

# **Gemeinde Bargstedt**

**Haushaltssatzung  
und Haushaltsplan**

**2 0 2 6**

## Inhaltsverzeichnis

	Seite
Haushaltssatzung	3
Vorbericht	5
Statistische Daten	26
Haushaltsvermerke	27
Beteiligungsberichte	28
Ergebnishaushalt	31
Finanzhaushalt	33
Produktplan	35
Übersicht Ergebnishaushalt – Produkte –	37
Übersicht Finanzhaushalt – Produkte –	39
Teilhaushalt A einschl. Produkte	41
Teilhaushalt B einschl. Produkte	47
Teilhaushalt C einschl. Produkte	65
Teilhaushalt D einschl. Produkte	83
Deckungskreisübersicht	119
Investitionsplan	121
Stellenplan	133
Bilanz zum 31.12.2023	135

## Haushaltssatzung der Gemeinde Bargstedt für das Haushaltsjahr 2026

Aufgrund des § 112 des Niedersächsischen Kommunalverfassungsgesetzes (NKomVG) hat der Rat der Gemeinde Bargstedt in der Sitzung am 04. Februar 2026 folgende Haushaltssatzung beschlossen:

### § 1

Der Haushaltsplan für das Haushaltsjahr 2026 wird

		<b>Euro</b>
1.	im <b>Ergebnishaushalt</b> mit dem jeweiligen Gesamtbetrag	
1.1	der ordentlichen Erträge auf	4.810.100
1.2	der ordentlichen Aufwendungen auf	5.011.000
1.3	der außerordentlichen Erträge auf	0
1.4	der außerordentlichen Aufwendungen auf	0
2.	im <b>Finanzhaushalt</b> mit dem jeweiligen Gesamtbetrag	
2.1	der Einzahlungen aus laufender Verwaltungstätigkeit	4.650.200
2.2	der Auszahlungen aus laufender Verwaltungstätigkeit	4.680.700
2.3	der Einzahlungen für Investitionstätigkeit	1.001.000
2.4	der Auszahlungen für Investitionstätigkeit	2.695.000
2.5	der Einzahlungen für Finanzierungstätigkeit	0
2.6	der Auszahlungen für Finanzierungstätigkeit	0

festgesetzt.

### § 2

Kredite für Investitionen und Investitionsförderungsmaßnahmen werden nicht veranschlagt.

### § 3

Verpflichtungsermächtigungen werden nicht veranschlagt.

### § 4

Der Höchstbetrag, bis zu dem im Haushaltsjahr 2026 Liquiditätskredite zur rechtzeitigen Leistung von Auszahlungen in Anspruch genommen werden dürfen, wird auf 100.000 Euro festgesetzt.

### § 5

Die Steuersätze für die Realsteuern sind durch eine besondere Hebesatzsatzung für das Haushaltsjahr 2026 wie folgt festgesetzt:

#### 1. Grundsteuer

1.1 für land- und forstwirtschaftliche Betriebe (Grundsteuer A)	Hebesatz	390 v. H.
1.2 für Grundstücke (Grundsteuer B)	Hebesatz	303 v. H.

#### 2. Gewerbesteuer

Hebesatz 380 v. H.

Bargstedt, 04. Februar 2026

  
(Ulrich Rathjens)  
Bürgermeister





# Vorbericht zum Haushaltsplan der Gemeinde Bargstedt für das Haushaltsjahr 2026

## 1. Vorbemerkungen

### 1.1 Wesentliche finanzwirtschaftliche Eckdaten des fünfjährigen Planungszeitraums 2025 bis 2029

Innerhalb des umfassenden Finanzplanungszeitraums zeigt der Haushaltsplan **2026** folgende Grunddaten:

Haushaltsjahr	2024 )*	2025	<b>2026</b>	2027	2028	2029
- in 1.000 EURO, gerundet – soweit nicht andere Maßeinheiten						
<b>Ergebnishaushalt</b>						
ordentliche Erträge	5.041	4.541	<b>4.810</b>	4.916	5.151	5.269
ordentliche Aufwendungen	4.566	4.541	<b>5.011</b>	5.203	5.161	5.221
ordentliches Ergebnis	475	0	<b>-201</b>	-287	-11	48
Saldo außerordentl. Ergebnis	27	0	<b>0</b>	0	0	0
Jahresergebnis	502	0	<b>-201</b>	-287	-11	48
<b>Finanzhaushalt</b>						
Einzahlungen aus laufender Verwaltungstätigkeit	4.895	4.400	<b>4.650</b>	4.754	4.888	5.006
Auszahlungen aus laufender Verwaltungstätigkeit	3.650	4.274	<b>4.681</b>	4.873	4.831	4.890
Saldo laufende Verwaltungstätigkeit	1.245	127	<b>-31</b>	-119	58	116
Einzahlungen aus Investitionstätigkeit	550	250	<b>1.001</b>	1.000	1.000	0
Auszahlungen aus Investitionstätigkeit	2.893	62	<b>2.695</b>	10	860	10
Saldo Investitionstätigkeit	-2.343	188	<b>-1.694</b>	990	140	-10
Einzahlungen aus Finanzierungstätigkeit	0	0	<b>0</b>	0	0	0
Auszahlungen aus Finanzierungstätigkeit	0	0	<b>0</b>	0	0	0
Saldo Finanzierungstätigkeit	0	0	<b>0</b>	0	0	0
Saldo Finanzplan	-1.098	315	<b>-1.725</b>	871	198	106
Kreditaufnahmen zu Saldo Investitionstätigkeit (%)	0	0	<b>0</b>	0	0	0

)\* ungeprüftes Rechnungsergebnis

## 1.2 Allgemeines

Im vergangenen Jahr waren in überregionalen Medien Überschriften wie „Finanznot der Kommunen so groß wie noch nie“ oder „Finanzlage der Kommunen desaströs“ omnipräsent. Diese Schlagzeilen passen (noch) nicht zur Gemeinde Bargstedt, die Situation wird aber auch hier vor Ort finanziell ernster: Im Planungszeitraum 2026 - 2029 werden im Ergebnisbereich durchgängig Defizite ausgewiesen. Das vorliegende Haushaltsjahr 2026 weist ein Defizit in Höhe von knapp 201 T€ aus, welches bis 2029 auf rd. - 52 T€ reduziert werden kann. Ausschlaggebend sind für das Ergebnis 2026 überwiegend die Belastungen aus Kreis- und Samtgemeindeumlage. Könnten für den Haushalt 2025 noch Rückstellungen gebildet werden, steht dieses Instrument ab 2026 nicht mehr zur Verfügung. Resultat: Im Vergleich zu 2025 sind die genannten Umlagen in 2026 mit einer Steigerung von zusammen +320 T€ einzuplanen. Die Gesamtaufwendungen steigen im Vergleich zum Vorjahr um +10,4 %, wohingegen die Erträge „nur“ um + 5,9 % anwachsen werden. Der Saldo aus laufender Verwaltungstätigkeit könnte ab 2028 wieder liquide Überschüsse bereitstellen. Insgesamt gilt der vorliegende Haushaltsplanentwurf 2026 samt mittelfristiger Finanzplanung 2027-2029 als ausgeglichen, da die Gemeinde aus den vergangenen Jahren Rücklagen in Höhe von fast 5 Mio. € verfügt (inkl. Ungeprüften Jahresabschluss 2024). Auch die Liquidität wird aufgrund des vorhandenen Kassenbestandes bis 2029 durchgängig gegeben sein (vgl. Abschnitt 6 - Entwicklung der Liquididen Mittel und der Schulden).

Die aus den Orientierungsdaten abgeleiteten Steigerungswerte etwa für die Erträge bei der Gewerbesteuer in den Jahren 2026 bis 2029 (von bis zu + 5,4 %) sind aber wie in den Vorjahren bewusst nicht ausgeschöpft worden. Zu uneinheitlich sind gesamtwirtschaftliche Prognosen für die kommenden Jahre.

Im Planungszeitraum 2026 – 2027 werden die angespannten allgemeinen Rahmenbedingungen durch einen negativen Saldo aus laufender Verwaltungstätigkeit erkennbar. Für die Jahre 2028 und 2029 können planerisch wieder positive Werte vorgelegt werden.

Die in das Programm 2026 bis 2029 aufgenommenen Gesamtinvestitionen erreichen ein Volumen von knapp 3,58 Mio. €, davon bereits 2,695 Mio. € in 2026. Sie werden in 2026 durch Veräußerungserlöse für Wohnbauflächen von insgesamt 1,0 Mio. € teilweise gegenfinanziert. In den Folgejahren stehen den Investitionen weitere Erlöse aus Baulandverkäufen gegenüber (jeweils 1,0 Mio. € in 2027 und 2028). Kreditaufnahmen sind mit Blick auf die Finanzausstattung weiterhin nicht erforderlich; die Gemeinde bleibt damit also frei von Kreditverpflichtungen.

## 1.3 Rückblick auf die Haushaltswirtschaft im Haushaltsjahr 2024

Mit diesem Haushaltsplanentwurf 2026 können die Finanzdaten aus dem Haushaltsjahr 2024 inkl. Abschlussbuchungen dargestellt werden. Der Jahresabschluss 2024 wurde jedoch noch nicht durch das Rechnungsprüfungsamt (RPA) geprüft, sodass die Werte vorbehaltlich der Prüfung und Bestätigung durch das RPA bekanntgegeben werden.

Der Ergebnisbereich 2024 konnte mit + 501.872,92 € (Plan: 0,00 €) abschließen und ist somit deutlich besser ausgefallen als geplant. Insbesondere konnten ertragsseitig höhere Steuererträge (rd. + 978.000 €) und Zuwendungen/ allgem. Umlagen (rd. + 83.000 €) generiert werden. Aufwandsseitig sind Aufwendungen für Personal nicht in dem Umfang angefallen, wie zunächst geplant (rd. – 120.000 €).

Gegenüber dem Anfangsbestand der liquiden Mittel von 4.863.238,21 € weist der Tagesabschluss für die Gemeindegrenznummer Gemeinde Bargstedt zum 31.12.2024 einen Geldbestand von 3.837.474,44 € aus. Damit sind die Finanzierungsmittel also um etwa - 1,03 Mio. € in 2024 gesunken.

#### 1.4 Rückblick auf die Haushaltswirtschaft im Haushaltsjahr 2025

Die vom Rat am 12.02.2025 beschlossene Haushaltssatzung 2025 enthält folgende Festsetzungen:

1. im Ergebnishaushalt	
mit dem jeweiligen Gesamtbetrag	
1.1 der ordentlichen Erträge auf	4.541.000 Euro
1.2 der ordentlichen Aufwendungen auf	4.541.000 Euro
1.3 der außerordentlichen Erträge	0 Euro
1.4 der außerordentlichen Aufwendung auf	0 Euro
2. im Finanzhaushalt	
mit dem jeweiligen Gesamtbetrag	
2.1 der Einzahlungen aus laufender Verwaltungstätigkeit	4.400.200 Euro
2.2 der Auszahlungen aus laufender Verwaltungstätigkeit	4.273.500 Euro
2.3 der Einzahlungen für Investitionstätigkeit	250.000 Euro
2.4 der Auszahlungen für Investitionstätigkeit	62.000 Euro
2.5 der Einzahlungen für Finanzierungstätigkeit	0 Euro
2.6 der Auszahlungen für Finanzierungstätigkeit	0 Euro

Kredite für Investitionen und Investitionsförderungsmaßnahmen werden nicht veranschlagt.

Verpflichtungsermächtigungen werden nicht veranschlagt.

Der Höchstbetrag, bis zu dem im Haushaltsjahr 2025 Liquiditätskredite zur rechtzeitigen Leistung von Auszahlungen in Anspruch genommen werden dürfen, wird auf 100.000 EURO festgesetzt.

Die Steuersätze für die Realsteuern sind durch eine besondere Hebesatzsatzung für das Haushaltsjahr 2025 wie folgt festgesetzt:

- Grundsteuer A	390 v. H.
- Grundsteuer B	303 v. H.
- Gewerbesteuer	380 v. H.

Die vorläufigen Betrachtungen zum Haushaltsjahr 2025 lassen speziell bei den Steuererträgen folgendes Bild erwarten: Die Anforderungen werden bei der Grundsteuer A und B erfüllt. Hier ist in 2026 – sofern alle Messbeträge vom Finanzamt vorliegen – zu prüfen, ob die Hebesätze anzupassen sind. Der Gewerbesteueransatz kann in 2025 voraussichtlich nicht erreicht werden (-200 T€). Eine anteilige Kompensation kann durch erhöhte Erträge beim Gemeindeanteil an der Einkommensteuer und an der Umsatzsteuer erfolgen (+118 T€). Gleichzeitig haben etwa Einsparungen bei der Unterhaltung und Bewirtschaftung zu verminderten Aufwendungen geführt. Letztlich könnte das Jahresergebnis 2025 (vorbehaltlich der Abschlussbuchungen) positiv ausfallen. Die Liquidität für die Gemeinde Bargstedt erreichte Ende Dezember 2025 etwa 3,67 Mio. € und ist im Vergleich zum Vorjahr leicht gesunken (-0,17 Mio. €).

## 1.5 Gemeindefinanzplanung

Mit Runderlass vom 18.07.2025 hat das Niedersächsische Ministerium für Inneres, Sport und Digitalisierung (MI) die Orientierungsdaten für den Planungszeitraum 2025 bis 2029 veröffentlicht. Dazu wurden folgende Erläuterungen gegeben:

Im vergangenen Jahr prägten insbesondere die weiterhin nachwirkenden Kaufkraftverluste aufgrund der vorangegangenen Krisen die gesamtwirtschaftliche Entwicklung. Trotz des deutlichen Rückgangs der Inflation und spürbar gestiegener Realeinkommen ergaben sich aus dem privaten Konsum auch im zweiten Halbjahr nur verhaltene Impulse. Neben einer weiterhin erhöhten Sparneigung der privaten Haushalte wurde das Jahr 2024 auch von einer anhaltenden Investitionszurückhaltung geprägt. Es zeigte sich eine deutliche gesamtwirtschaftliche Unterauslastung aufgrund einer sowohl im Inland als auch im Ausland schwachen Nachfrage.

Nachdem die deutsche Wirtschaft bereits im Jahr 2023 real gesunken war, war die gesamtwirtschaftliche Entwicklung auch im Jahr 2024 (- 0,2 %) rückläufig. Das Jahr 2025 dürfte trotz recht positivem Einstieg im ersten Quartal ebenfalls verhalten verlaufen. Vor dem Hintergrund der konfrontativen US-Handelspolitik sowie der Auswirkungen der Zollerhöhungen auf den Welthandel erwartet die Bundesregierung eine gesamtwirtschaftliche Stagnation und liegt mit ihren Wachstumsprognosen somit deutlich unter den Prognosen aus dem Herbst 2024.

Infolge der geringer eingeschätzten wirtschaftlichen Wachstumserwartungen wurden mit der zentralen Mai-Steuerschätzung 2025 auch die Steuereinnahmeerwartungen sichtbar nach unten korrigiert. Auch zentral erstmals berücksichtigte Steuerrechtsänderungen wie das Jahressteuergesetz 2024, das Gesetz zur steuerlichen Freistellung des Existenzminimums 2024 und das Steuerfortentwicklungsgesetz führten zu verringerten Einnahmeerwartungen.

### A) Einnahmen (Steuerschätzungen)

	2025	2026	2027	2028	2029
<i>Veränderungen gegenüber Vorjahr</i>					
	<i>- in % -</i>				
<b>1. Kommunale Steuereinnahmen</b>					
1.1 Grundsteuer A	0,0	0,0	0,0	0,0	0,0
1.2 Grundsteuer B	1,4	1,3	1,3	1,2	1,3
1.3 Gewerbesteuer (brutto)	-0,5	5,4	3,3	3,0	2,7
1.4 Gewerbesteuer (netto)	-0,8	5,3	3,3	3,0	2,7
1.5 Gemeindeanteil an der Einkommensteuer (Lohnsteuer, veranlagte Einkommensteuer, Abgeltungsteuer)	7,1	3,4	5,3	4,9	4,5
1.6 Gemeindeanteil an der Umsatzsteuer	3,2	2,6	2,2	2,6	2,3
<b>2. Zahlungen des Landes</b>					
2.1 Zuweisungen aus dem kommunalen Finanz- ausgleich (Schlüsselzuweisungen) insgesamt	-1,3 <sup>1)</sup>	8,2 <sup>2)</sup>	0,0	2,3	2,2
2.2 Zuweisungen des übertragenen Wirkungskreis	0,4	5,5	2,0	2,0	2,0

1) Die Steigerungsrate enthält die Steuerverbundabrechnung 2024.

2) Die Steigerungsrate enthält die erwartete Steuerverbundabrechnung 2025 in Höhe von +130 Mio. EUR.

## **B) Ausgaben (gesamtwirtschaftliche Zielvorgaben)**

Angesichts der einleitend beschriebenen massiven Unsicherheiten (vor allem der Handelskonflikt mit den USA) auf die gesamtwirtschaftliche Entwicklung sind alle staatlichen und kommunalen Ebenen weiterhin aufgefordert, ihre Haushalte entsprechend vorsichtig aufzustellen und Vorsorge zu betreiben. Bis die mittel- und langfristigen Wachstumserwartungen auf einen verlässlichen Pfad zurückgeführt werden können, sind die weiteren Entwicklungen besonders aufmerksam in den Blick zu nehmen.

### 1.6 Kassenlage

Die Samtgemeindekasse verfügte seit dem Zeitpunkt des Starts der Doppik durchgehend über ausreichende Zahlungsmittel. Zwar sind bei einzelnen Kommunen teilweise deutliche Schwankungen beim Geldbestand etwa auf Grund namhafter Grundstückskosten oder der Vorfinanzierung von zuweisungsunterstützten Sanierungs- und Erneuerungsmaßnahmen aufgetreten; eine Inanspruchnahme von äußeren Liquiditätskrediten war zu keiner Zeit erforderlich.

## 2. Haushaltssystematik

### 2.1 Aufbau des Neuen Kommunalen Rechnungswesens (NKR)

Das NKR besteht aus 3 Säulen, so dass es in der Rechtslehre als „Drei-Komponenten-Rechnungswesen“ bezeichnet wird. Es gliedert sich in

- a) die Ergebnisrechnung
- b) die Finanzrechnung
- c) die Bilanz.

Für die Haushaltsvorausschau sind zu den Komponenten a) und b) jeweils Planungen aufzustellen, nämlich der Ergebnishaushalt und der Finanzhaushalt. In ihnen zeigt sich die weitere Entwicklung der Kommune.

Der Wert der Erträge und Aufwendungen spiegelt sich im Ergebnishaushalt wider. Hier werden das gesamte Ressourcenaufkommen und zugleich der Ressourcenverbrauch betrachtet. Neu im Vergleich zur vorangegangenen Kameralistik ist bei den Erträgen die sogenannte Auflösung der sogenannten Sonderposten, d. h. der in der Vergangenheit erhaltenen Zuweisungen bzw. bei den Aufwendungen insbesondere der zu veranschlagende Aufwand für die (auf die Nutzungsdauer bezogenen) Abschreibungen, der den anteiligen Werteverzehr des Vermögens für das jeweilige Jahr darstellt. Der Ergebnishaushalt ist damit Indikator für eine wirtschaftlich „gesunde“ Haushaltslage: Bei einem Defizit muss, wenn nicht sonstige Werte zum ersatzweisen Ausgleich herangezogen werden dürfen, zwingend ein Haushaltssicherungskonzept beschlossen werden.

Die Ertrags- und Aufwandsarten werden nach den Vorgaben der KomHKVO bzw. den Mustern wie folgt aufgelistet (einschließlich ergänzender Erläuterungen):

<b>Ordentliche Erträge</b>	
1. Steuern und ähnliche Abgaben	Steuern sind nach dem Kommunalabgabengesetz Geldleistungen, die nicht eine Gegenleistung für eine besondere Leistung darstellen und von einem öffentlich-rechtlichen Gemeinwesen (z. B. einer Gemeinde) zur Erzielung von Einnahmen allen auferlegt werden, bei denen der Tatbestand zutrifft, an den das Gesetz die Leistungspflicht knüpft; die Erzielung von Einnahmen kann Nebenzweck sein. Zu den Steuern zählen die Grundsteuer A und B, die Gewerbe-, Vergnügungs-, Hundesteuer sowie die Anteile an der Einkommens- und Umsatzsteuer
2. Zuwendungen und allgemeine Umlagen <sup>1)</sup>	Zuwendungen und Umlagen sind Übertragungen/Finanzhilfen innerhalb des öffentlichen Bereiches (Bund/Land/Landkreis/Kommunen). Abgebildet werden hier die Schlüsselzuweisungen und verschiedene Bedarfszuweisungen.
3. Auflösungserträge aus Sonderposten	Zuwendungen für Investitionen sind in aller Regel als Sonderposten auf der Passivseite der Bilanz abgebildet, um sie über die Nutzungsdauer des teilweise oder komplett zuwendungsfinanzierten Anlagegegenstandes ertragswirksam in der Ergebnisrechnung aufzulösen. Durch diese Verfahrensweise wird das Ressourcenverbrauchsprinzip richtig umgesetzt. Der Posten stellt in diesem Falle das „Gegenstück“ zu den Abschreibungen des Vermögenswertes dar.
4. sonstige Transfererträge	Transfererträge sind Erträge, denen keine konkreten Gegenleistungen gegenüberstehen. Im Regelfall sind dies Sozialleistungen. Bei den Erträgen handelt es sich um Kostenerstattungen.
5. öffentlich-rechtliche Entgelte <sup>2)</sup>	Öffentlich-rechtliche Leistungsentgelte sind Gebühren, die für die Inanspruchnahme einer Verwaltungsleistung (Verwaltungsgebühr) oder für die Benutzung einer Einrichtung (Benutzungsgebühr) erhoben werden.
6. privatrechtliche Entgelte	Hierunter fallen Erträge aus Verkäufen, Vermietungen, Verpachtungen und Eintrittsgelder.

7. Kostenerstattungen und Kostenumlagen	Zu den Kostenerstattungen zählen die Beihilfen des Bundes oder des Landes, z. B. für Wahlen oder die Unterbringung von Aussiedlern und Asylbewerbern.
8. Zinsen und ähnliche Finanzerträge	Zu den Zinserträgen zählen Erträge aus Beteiligungen und Zinsen.
9. aktivierte Eigenleistung	Aktivierte Eigenleistungen sind Gegenpositionen zu Aufwendungen zur Erstellung von Anlagevermögen, sofern diese Aufwendungen Herstellungskosten darstellen, wie z. B. Personalaufwand für selbst erstellte Gebäude.
10. Bestandsveränderungen	Erhöhungen bzw. Verminderungen des Bestandes an unfertigen Erzeugnissen im Vergleich zum Vorjahr.
11. sonstige ordentliche Erträge	Sonstige Erträge sind alle anderen Erträge, die nicht speziell unter den o. a. Ertragspositionen erfasst werden.
<b>12. = Summe ordentliche Erträge</b>	Summe der Positionen 1 bis 11
<b>Ordentliche Aufwendungen</b>	
13. Aufwendungen für aktives Personal	Alle auf der Arbeitgeberseite anfallenden Aufwendungen für das aktive Personal und Aufwendungen aufgrund von sonstigen arbeitnehmerähnlichen Vertragsformen. Aufwendungen für ehrenamtliche Tätigkeiten sind hier nicht aufzuführen.
14. Aufwendungen für Versorgung	Hierunter fallen Aufwendungen, die auf ehemaligen Arbeitsverhältnissen beruhen. Versorgungsaufwendungen, Sozialabgaben, geldwerte Sachzuwendungen, Beihilfen, Aufwand für Pensionsrückstellungen ehemaliger Mitarbeiter.
15. Aufwendungen für Sach- und Dienstleistungen	Sach- und Dienstleistungen umfassen alle Aufwendungen, die mit dem Verwaltungshandeln, also dem Betriebszweck, zu tun haben. Dazu gehört die Unterhaltung, Reparatur und Bewirtschaftung des Anlagevermögens.
16. Abschreibungen	Die Abschreibungen stellen den Werteverzehr bzw. den Ressourcenverbrauch des Anlagevermögens dar. Die Abschreibungen werden grundsätzlich linear auf die Nutzungsdauer des angeschafften oder hergestellten Anlagegutes verteilt.
17. Zinsen und ähnliche Aufwendungen	Zinsaufwendungen und Kreditbeschaffungskosten sind hier auszuweisen.
18. Transferaufwendungen	Transferaufwendungen stehen keine konkreten Gegenleistungen gegenüber. Im Regelfall sind dies Sozialleistungen und Subventionen.
19. sonstige ordentliche Aufwendungen	Sonstige ordentliche Aufwendungen sind alle anderen Aufwendungen, die nicht speziell unter den o. a. Aufwandspositionen erfasst werden.
<b>20. = Summe ordentliche Aufwendungen</b>	Summe der Positionen 13 bis 19
<b>21. ordentliches Ergebnis</b>	Summe ordentliche Erträge abzüglich Summe ordentliche Aufwendungen
22. außerordentliche Erträge	Soweit Erträge von wesentlicher Bedeutung aus Geschäftsvorfällen erzielt werden, die besonders selten und ungewöhnlich sind, sind sie als außerordentliche Erträge auszuweisen.
23. außerordentliche Aufwendungen	Aufwendungen von wesentlicher Bedeutung, die aus besonders seltenen und ungewöhnlichen Geschäftsvorfällen resultieren, sind als außerordentliche Aufwendungen auszuweisen.
<b>24. außerordentliches Ergebnis</b>	außerordentlichen Erträgen abzüglich außerordentliche Aufwendungen
<b>25. Jahresergebnis</b>	Saldo aus dem ordentlichen und dem außerordentlichen Ergebnis. Überschuss (+) / Fehlbetrag (-)
26. Summe der Jahresfehlbeträge aus Vorjahren gem. § 2 Abs. 6 KomHKVO	Sind noch Jahresfehlbeträge aus Vorjahren nach Maßgabe des § 24 abzudecken, so wird unter dem geplanten Jahresergebnis zusätzlich die Summe der noch abzudeckenden Jahresfehlbeträge angegeben.

1) außer für Investitionstätigkeit

2) außer Beiträgen und ähnlichen Entgelten für Investitionstätigkeit

Im Finanzhaushalt werden alle Ein- und Auszahlungen aus der laufenden Verwaltungstätigkeit, für die Investitionen und Investitionsförderungsmaßnahmen sowie für die Finanzierungstätigkeit

nachgewiesen. Dieser Teil kommt der bekannten kameralen Haushaltsplanung noch am nächsten. Die in der privaten Wirtschaft zu beobachtenden Insolvenzen beruhen häufig auf einem Mangel an Liquidität. Die Kommunen können prinzipiell nicht in eine solche Situation kommen; trotzdem gewinnt der Aspekt der Kassenlage in dem Gesamtbild des Drei-Komponenten-Rechnungswesens an Bedeutung.

Die Bilanz stellt das gesamte Vermögen und die Schulden zu einem Stichtag dar. Dabei zeigt die Aktiv-Seite der Bilanz die Mittelverwendung auf, die Passiv-Seite die Mittelherkunft.

## 2.2 Strukturen des Haushaltsplanes

Gem. § 4 KomHKVO ist der Haushalt in Teilhaushalte gegliedert. Es wird vorgeschrieben, dass diese Struktur der örtlichen Verwaltungsgliederung zu entsprechen hat, wobei gem. § 98 Abs. 2 NKomVG die Mitgliedsgemeinde an die Vorgaben der Samtgemeinde gebunden ist. Für den Bereich der Samtgemeinde Harsefeld weist die Aufgabenverteilung ab April 2019 neben der Verwaltungsleitung 4 Fachbereiche aus. Daher enthält der Haushaltsplan 5 Teilhaushalte; der Teilhaushalt E ist für die Gemeinde Bargstedt aber nicht belegt. Ferner ergibt sich aus § 4 Abs. 1 Satz 5 KomHKVO, dass auch für jeden Teilhaushalt Ergebnis- und Finanzhaushalt zu präsentieren sind; auf die entsprechenden Vorblätter zu den Teilhaushalten wird verwiesen.

In den jeweiligen Teilhaushalten sind die Produkte mit den dazugehörigen Leistungen zusammengefasst. Zurzeit liegen abschließende Aussagen zu den konkreten Zielen sowie Daten zur Zielerreichung (produktbezogene Kennzahlen) allerdings nicht vor; die Anforderungen gem. § 4 Abs. 7 KomHKVO können auf Grund des Fortschritts des Umstellungsprozesses noch nicht vollumfänglich erfüllt werden.

Die Bildung der Produkte orientiert sich an dem von der Landesstatistikbehörde festgelegten Produktrahmenplan und den dazu ergangenen Zuordnungsvorschriften, die für alle Kommunen verbindlich sind.

## 2.3 Budgetierungsgrundsätze und Haushaltsvermerke

Nach § 4 Abs. 4 KomHKVO lässt das NKR zu, dass Teilhaushalte, die einen funktional begrenzten Aufgabenbereich darstellen, durch Haushaltsvermerk zu einer Bewirtschaftungseinheit (Budget) erklärt werden können. Ergänzend wird klargestellt, dass die Verantwortung für ein Budget einer bestimmten Organisationseinheit im Rahmen der Verwaltungsgliederung zugeordnet wird.

Für jeden Teilhaushalt wird prinzipiell die Funktion eines Budgets festgelegt. Damit sind einerseits gem. § 19 Abs. 1 KomHKVO die Ansätze des Budgets gegenseitig deckungsfähig, andererseits entfallen solange überplanmäßige Ausgaben, wie innerhalb des jeweiligen Budgets eine Deckung sichergestellt werden kann.

Unabhängig hiervon wird auf der Grundlage von § 18 KomHKVO bestimmt, dass in folgenden Produkthaushalten die eingegangenen Mehrerträge zur Buchung von Mehraufwendungen berechtigen:

11103, 11105, 11108, 11110, 11111, 28101, 36201, 36501, 42101, 51101, 52221, 53101, 53201, 54101, 54501, 54502, 54601, 54701, 55101, 55201, 55501, 57101, 57301, 61101 und 61201

Allerdings gilt das teilhaushaltbezogene Budgetprinzip nicht für alle Produktsachkonten. Ausgenommen bleiben folgende Positionen:

- Sämtliche Aufwendungen und Auszahlungen sowie Erträge und Einzahlungen für Personal sind in den Produkten der Teilhaushalte ausgewiesen, dort aber nicht in den Budgets enthalten. Sie bilden einen eigenen Deckungskreis; verantwortlich ist Fachbereich I.
- Folgende zahlungsunwirksame Erträge und Aufwendungen sind von den getroffenen Budgetregelungen ausgeschlossen:
  - Erträge aus Rückstellungen
  - Abschreibungen
  - Aufwendungen für Rückstellungen
  - Leistungen für die Inanspruchnahme des Bauhofs

### 3. Erläuterungen zu den bedeutenden Ertrags- und Aufwandspositionen des Ergebnishaushalts 2026

#### 3.1 Realsteuern

Zu den kommunalen Realsteuern zählen die Grundsteuer A für die landwirtschaftlich genutzten Grundflächen, die Grundsteuer B für die in anderer Weise genutzten Grundflächen sowie die Gewerbesteuer, die sich auf der Basis des vom Finanzamt ermittelten Betriebsgewinnes unter Berücksichtigung von Freibeträgen nach dem jeweiligen, jährlich neu festgesetzten Messbetrag richtet. Während die Grundsteuern von ihrem Niveau eine kontinuierliche Einnahmequelle darstellen, unterliegt die Gewerbesteuer teilweise erheblichen Schwankungen; sie ist insgesamt für die Zukunft schwer zu beplanen. Darüber hinaus fließen bei der Gewerbesteuer auch standortbezogene Faktoren ein, so dass etwa die erwähnten Steigerungen für den Finanzplanungszeitraum zwar landesdurchschnittlich denkbar erscheinen, aber nicht einfach auf die Gemeinde Bargstedt übertragen werden können.

Steuerart	Aufkommen 2023	Aufkommen 2024 vorl. Ergebnis	Aufkommen 2025		Aufkommen 2026
			ursprünglicher Plan	vorläufiges Ergebnis	Plan
Grundsteuer A	47.799 €	46.171 €	15.700 €	21.497 €	15.700 €
Grundsteuer B	269.135 €	263.653 €	291.300 €	298.796 €	291.300 €
Gewerbesteuer	1.592.436 €	2.217.824 €	1.700.000 €	1.482.531 €	1.700.000 €

Für die Grundsteuer A sowie für die Grundsteuer B werden die Planansätze für 2026 aus 2025 übernommen. Da das Finanzamt immer noch Veränderungen im Zuge der Grundsteuerreform vornimmt, kann es auch in 2026 zu weiteren individuellen Anpassungen bei den Grundsteuermessbeträgen kommen. Die Reform begründet sodann auch die (massive) Veränderung bei der Grundsteuer A zwischen 2024 und 2025 (vgl. Vorbericht zum Haushalt 2025 sowie Niederschrift Ratssitzung vom 11.12.2024 – TOP Ö 8). Eine Anpassung der Hebesätze könnte somit zum 01.01.2027 geprüft werden. Des Weiteren wird auf die Ausführungen zu Abschnitt 1.4 verwiesen.

#### Grundsteuer A

Jahr	Veränderung im Haushaltsplan Gemeinde Bargstedt		zum Vergleich Orientierungswerte des MI
	in %	in €	in %
2026	+/- 0,0	0	0,0
2027	+/- 0,0	0	0,0
2028	+/- 0,0	0	0,0
2029	+/- 0,0	0	0,0

Bis einschließlich 2021 wiesen die Orientierungsdaten immer gebündelte Werte für die beiden Grundsteuern A + B aus; seit dem Planungsjahr 2022 sind erstmalig differenzierte Veränderungsbeträge genannt. Diese zeigen für die Grundsteuer A auch den gleichbleibend konstanten Trend, den wir für Bargstedt grundsätzlich auch bis zur Grundsteuerreform beobachten und deshalb weder eine Steigerung noch eine Reduzierung prognostizieren. Auswirkungen der zukünftigen Baulandentwicklung in der Gemeinde Bargstedt werden in den kommenden Haushaltsplänen berücksichtigt, sobald konkrete Daten vom Finanzamt vorliegen.

## Grundsteuer B

Jahr	Veränderung im Haushaltsplan Gemeinde Bargstedt		zum Vergleich Orientierungswerte des MI in %
	in %	in €	
2026	+ 0,0	+ 0	+ 1,3 %
2027	+ 1,3	+ 3.800	+ 1,3 %
2028	+ 1,2	+ 3.500	+ 1,2 %
2029	+ 1,3	+ 3.800	+ 1,3 %

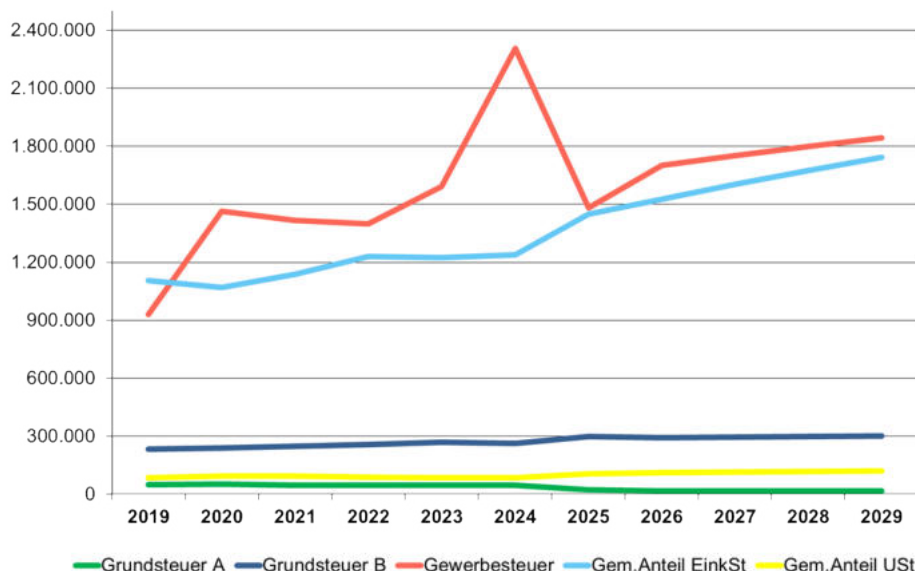
Über den Zeitraum 2026 bis 2029 können nach den Orientierungsdaten Zugänge von insgesamt + 1,3 % erwartet werden. Der Planansatz 2026 erfolgt grundsätzlich aufgrund der vom Finanzamt gemeldeten Messbeträge zum 01.01.2025 und der Hebesatzsatzung (Hebesatz Grundsteuer B: 303 v.H.). Zu beachten ist, dass zum Zeitpunkt der Haushaltsplanerstellung (Herbst/Winter 2025) der Verwaltung noch nicht alle Messbeträge vorlagen. Hierbei handelt es sich somit um eine Hochrechnung. Das tatsächliche IST-Aufkommen der Grundsteuer B wird vermutlich erst im Laufe des Haushaltsjahres 2026 feststehen. Die durchschnittlichen weiteren Erhöhungen ab 2027 berücksichtigen auch die Erwartung, dass innerhalb der nächsten Jahre zusätzliche Neubauten in Bargstedt ausgewiesen und vollzogen bzw. rückveranlagt werden, die zeitversetzt zu einem gewissen Anwachsen der Bemessungsgrundlage führen werden.

## Gewerbesteuer

Jahr	Veränderung im Haushaltsplan Gemeinde Bargstedt		zum Vergleich Orientierungswerte des MI in %
	in %	in €	
2026	+ 0,0	+ 0	+ 5,3
2027	+ 3,0	+ 51.000	+ 3,3
2028	+ 2,8	+ 49.000	+ 3,0
2029	+ 2,5	+ 45.000	+ 2,7

)\* bezogen auf den Ansatz 2025

Bei den Veranlagungen zur Gewerbesteuer 2025 hat es zum Jahresende teils höhere Rückerstattungen aus zurückliegenden Wirtschaftsjahren bei einzelnen Betrieben gegeben, so dass diese Erträge letztendlich unter Haushaltsansatz geblieben sind (rd. -200 T€). Als Grundlage für zukünftige Jahre wird jedoch der Planansatz 2025 herangezogen. Anschließend wird eine kontinuierliche, aber leicht unter der Landesprognose liegende Entwicklung unterstellt.



Die vorstehende Grafik gibt eine Übersicht über die Position der einzelnen Realsteuerarten auch im Verhältnis zu den Gemeindeanteilen an der Einkommen- bzw. Umsatzsteuer. Dabei betreffen die Haushaltsjahre 2019 bis 2025 die endgültigen bzw. ungeprüfte Rechnungswerte, während in den übrigen Jahrgängen die Planwerte aufgeführt sind.

In dieser Betrachtung über 10 Jahre ist das Aufkommen bei der Gewerbesteuer ab 2020 auffällig, weil üblicherweise (im Samtgemeindebereich) der Gemeindeanteil an der Einkommensteuer dominiert und z. T. deutlich oberhalb der Gewerbesteuer liegt. Welchen Wechselwirkungen in den einzelnen Jahresscheiben gerade die Gewerbesteuer unterworfen ist, zeigen das Jahr 2019 im Vergleich zu 2020/2022 und 2024/2025. Der Gemeindeanteil an der Einkommensteuer hingegen liefert überwiegend konstant Zuwachsraten; dagegen verharren in diesem Maßstab die sonstigen Steuerarten, die dem kommunalen Finanzausgleich unterworfen sind, (die Grundsteuern oder der Gemeindeanteil an der Umsatzsteuer) eher auf dem Ausgangsniveau. Aufgrund der neuen Grundsteuerhebesätze ab 01.01.2025 wird sich der Ertrag aus der Grundsteuer A verringern, wohingegen sich die Grundsteuer B – Erträge erhöhen werden (insgesamt aufkommensneutral).

### 3.2 Gemeindeanteile an der Einkommen- bzw. Umsatzsteuer

Der Gemeindeanteil an der Einkommensteuer liegt mit jetzt rd. 1,53 Mio. € weiterhin auf dem 2. Platz:

Jahr	Veränderung im Haushaltsplan Gemeinde Bargstedt		zum Vergleich Orientierungswerte des MI
	in %	in €	
2026	+ 3,0	+ 44.400	+ 3,4
2027	+ 5,0	+ 76.300	+ 5,3
2028	+ 4,5	+ 72.100	+ 4,9
2029	+ 4,0	+ 66.900	+ 4,5

Die Prognosewerte für den Gemeindehaushalt 2026 unterschreiten das landesweit erwartete Steigerungspotential. Die Erfahrungen aus den letzten Jahren haben deutlich gemacht, dass etwa positive Veränderungen aus der örtlichen Baulandpolitik erst zeitversetzt recht spät greifen, weil insbesondere die Schlüsselzahl für den Gemeindeanteil die realen Verhältnisse aus der Zeit von vor 4 bis 6 Jahren abbildet.

Der Gemeindeanteil an der Umsatzsteuer hat mit 112.900 € eine weitaus geringere Bedeutung. Auswirkungen des s. g. „Investitionsboosters“ der Bundesregierung sind nicht berücksichtigt. Hintergrund: Geringere Gewinne der Unternehmen führen zu geringeren Gewerbesteuererträgen. Kommunen sollen deshalb über einen höheren Gemeindeanteil an der Umsatzsteuer einen gewissen Ausgleich erfahren (Konnexität).

### 3.3 Zuwendungen und allgemeine Umlagen, außer für Investitionstätigkeit

Diese Zuschüsse betreffen im Wesentlichen die Kindertagesstätte. Es handelt sich um Landes- bzw. Landkreismittel allgemein für die Betreuung von Kindern oder die Übernahme von Aufwendungen für die Betreuung der Kinder im Elementarbereich (beitragsfrei). Weil die jeweiligen Altersstufenanteile gewissen Schwankungen unterliegen, verschieben sich entsprechend die Zuwendungen. Die Betriebskostenzuschüsse vom Land (ausgezahlt über den Landkreis) für die Kindertagesstätte werden ab 2026 wegen gestiegener Personalkosten steigen.

### 3.4 Konzessionsabgaben

Neben den Steuern erreichen bei einer Einzelbetrachtung der Erträge nur noch die Konzessionsabgaben aus der Strom- und Gasversorgung einen beachtlichen Betrag. Das Gesamtaufkommen für diese Ertragsart wird in allen Jahrgängen mit 78.700 € reduziert angesetzt, weil von den Verbrauchern offensichtlich Einsparpotentiale genutzt werden.

### 3.5 Personalaufwand

Die Personalausgaben werden sich vom Ansatz her wie folgt entwickeln:

	2024	2025	2026
Gesamtaufwand	1.141.200 €	1.456.900 €	1.505.600 €
Veränderung zum Vorjahr	+ 246.600 € oder + 27,6 %	+ 315.700 € oder + 27,7 %	+ 48.700 € oder + 3,3 %

Die Erweiterung der Kindertagesstätte erforderte zusätzliches Personal, sodass seit Sommer 2024 sieben weitere Beschäftigte im Ansatz einzuplanen waren. Dieses zusätzliche Personal ist seit 2025 ganzjährig einzuplanen. Für die Ansätze 2026 sind hinsichtlich der besetzten Stellen die tariflichen Erhöhungen aus der vergangenen Tarifverhandlung berücksichtigt worden. Daneben muss einbezogen werden, dass am Standort Bargstedt Aufwendungen für zusätzliches Personal für die nachschulische Betreuung anfallen; hier stehen den Kosten aber Erstattungen von der Samtgemeinde Harsefeld gegenüber.

### 3.6 Gebäudemanagement

Die Aufwendungen für alle Objekte der Gemeinde Bargstedt werden zusammengefasst im Produkt „Gebäudemanagement“ dargestellt. Korrespondierend werden hier die Erträge speziell aus Mieten und Pachten neben den Auflösungserträgen aus Sonderposten ausgewiesen. Die Gegenüberstellung der Werte ergibt das ordentliche Ergebnis von – 149.100 €; hinzukommen die Leistungen des Bauhofes lt. Zeile 27 (2.500 €) – siehe auch Ziffer 3.7.

Den größten Einzelposten nehmen die Aufwendungen für Sach- und Dienstleistungen ein. Dazu zählen die Unterhaltungsleistungen, die eine dauerhafte Nutzung der Objekte gewährleisten sollen sowie die Bewirtschaftungen für Energie, Reinigung, Versicherungen und Abgaben (Grundsteuer / Müll u. ä.).

Da sich im Hinblick auf den Faktor „Gebäude“ erhebliche Verzerrungen ergeben würden, ist dieses Thema seit der Umstellung auf die Doppik als „Aufwendungen aus internen Leistungsbeziehungen“ ausgewiesen. D. h. die Netto-Belastungen des Gebäudemanagement werden unterverteilt auf diejenigen Produkte, die Objekte für ihre Leistungserzielung einsetzen. Dieser pauschalierte Weg ist zwar noch mit gewissen Ungenauigkeiten verbunden, verdeutlicht aber in groben Zügen die Inanspruchnahme der Finanzmittel. Sobald die rückständigen Bilanzen bestätigt sind, kann über eine schrittweise anzubindende Kosten- und Leistungsrechnung eine unmittelbare Zuordnung von Aufwendungen präsentiert werden. Für 2026 sieht die Aufteilung wie folgt aus:

Objekt	Produkt	Haushaltsansatz Innere Verrechnung	
Zentrale Dienste	11105	17.400 €	Aufwand
Dorfgemeinschaftshäuser	28101	20.300 €	Aufwand
Jugendarbeit	36201	3.000 €	Aufwand
Kindertagesstätten	36501	98.600 €	Aufwand
Bauhof	57301	12.300 €	Aufwand
Gebäudemanagement	11111	151.600 €	Ertrag

### 3.7 Bauhof

Tätigkeiten im Sinne eines Bauhofes Bargstedt werden zentral in dem Produkt 57301 abgebildet und anschließend – entsprechend der Inanspruchnahme – im Wege einer inneren Verrechnung pauschaliert zugewiesen; für die jeweiligen Beträge sind die Positionen 26 (= Erträge) bzw. 27 (= Aufwendungen) in den Produkten eingerichtet.

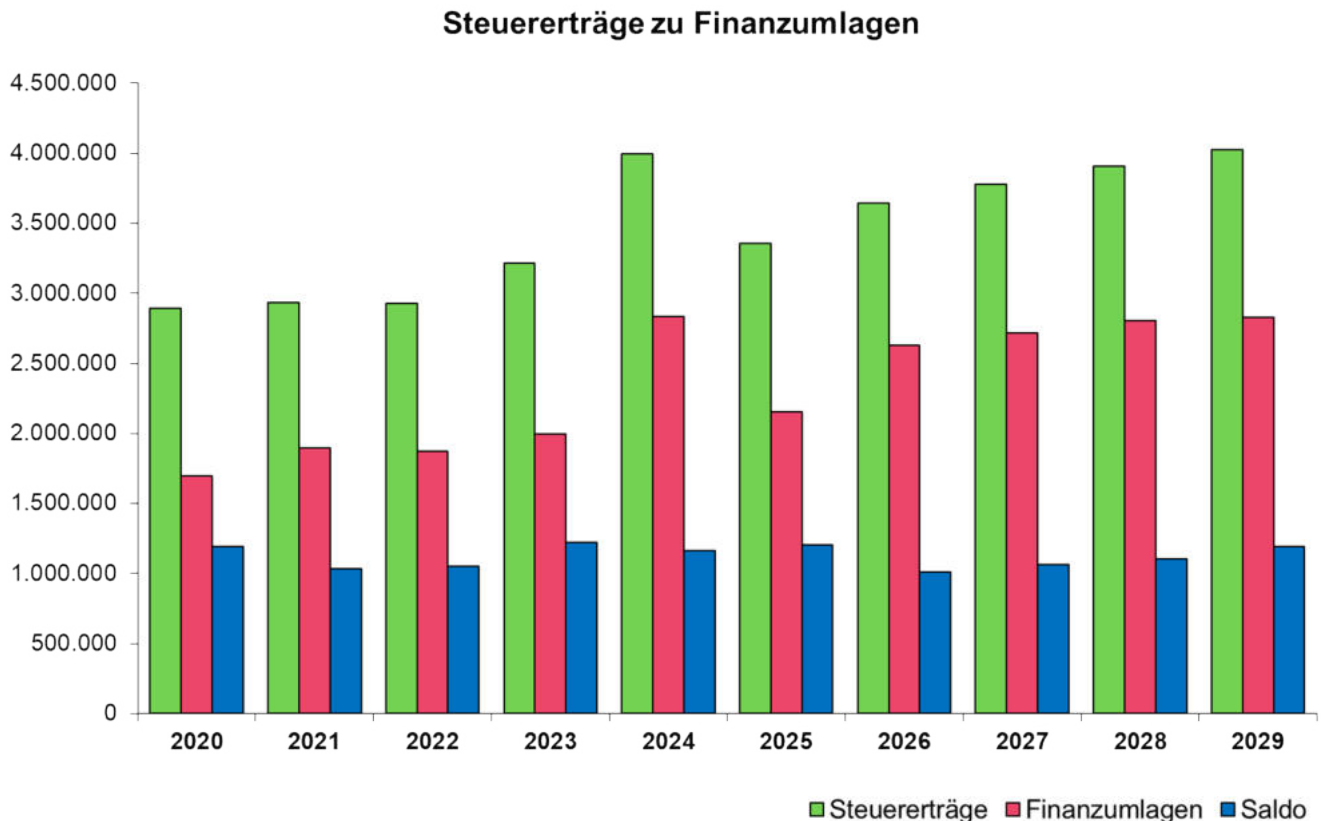
Mit der genauen Zuordnung der Kosten im Rahmen der sogenannten internen Leistungsverrechnung auf der Ebene des/der Ergebnishaushalts/-rechnung kann zumindest annähernd belegt werden, wie hoch die kommunalen Belastungen einer Einrichtung tatsächlich sind. Für 2026 zeigt sich hinsichtlich der Zuordnung folgendes Bild:

Objekt	Produkt	Haushaltsansatz Innere Verrechnung	
Zentrale Dienste	11105	1.000 €	Aufwand
Unbebauter Grundbesitz	11110	15.000 €	Aufwand
Gebäudemanagement	11111	2.500 €	Aufwand
Volksbildung-, Heimat- und Kulturpflege	28101	2.500 €	Aufwand
Tageseinrichtungen für Kinder	36501	9.500 €	Aufwand
Gemeindestraßen	54101	25.000 €	Aufwand
Winterdienst und Straßenreinigung	54501	4.000 €	Aufwand
Straßenbeleuchtung	54502	1.000 €	Aufwand
Parkplätze	54601	3.000 €	Aufwand
ÖPNV	54701	5.000 €	Aufwand
Öffentliches Grün und Parkanlagen, Spielplätze	55101	71.800 €	Aufwand
Wirtschaftswege	55501	35.500 €	Aufwand
Eigenaufwand	57301	10.000 €	Aufwand
Bauhof	57301	185.800 €	Ertrag

Diese Werte stellen Prognosen dar; die endgültigen Daten richten sich nach den Arbeitsprotokollen, die dann Grundlage der internen Leistungsverrechnung sind.

### 3.8 Transferaufwendungen

Die Belastungen aus Transferaufwendungen beruhen überwiegend aus den Zahlungen an den Landkreis Stade und die Samtgemeinde Harsefeld und haben sich im Vergleich zu den Erträgen wie folgt entwickelt:



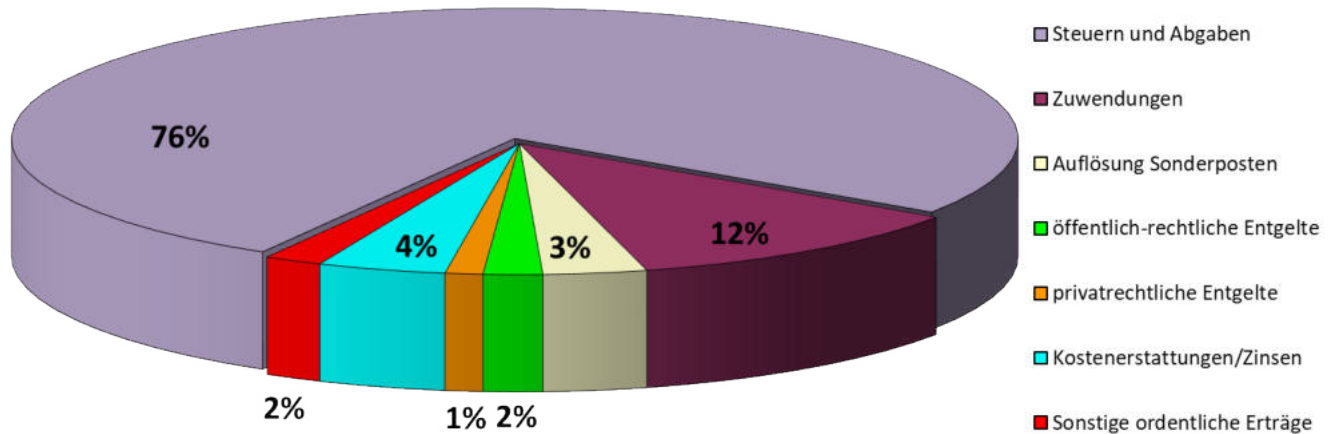
Die Differenz zwischen Steuererträgen und Finanzumlagen (= Saldo) zeigt sich für die Jahre ab 2026 mit um die 0,8 - 1,0 Mio. € insgesamt stabil.

Den Haushaltsplan-Entwurf 2026 des Landkreises Stade mit einem Hebesatz von 49,0 v. H. hat der Kreistag gebilligt. Die darauffolgenden Planungsjahre berücksichtigen einen Hebesatz von 50,0 v.H. und 51,0 v.H. Die Samtgemeinde Harsefeld setzt für die Samtgemeindeumlage in 2026 einen Hebesatz von 30 v.H. fest. Die mittelfristigen Planungen berücksichtigen – aufgrund von noch nicht gefestigten Prognosen – ebenfalls einen Hebesatz von 30,0 v.H. Aufgrund des enormen möglichen Investitionsprogramms der Samtgemeinde im Schulbereich und im Feuerwehrwesen (beides Pflichtaufgaben!) für die Jahre 2027 ff. kann eine weitere Erhöhung des Hebesatzes für zukünftige Jahre leider nicht ausgeschlossen werden. Die monetäre Höhe der Kreis- und Samtgemeindeumlage hängt von der gemeindlichen Steuerkraft ab. Da sich diese von Jahr zu Jahr (stark) verändern kann, können mittelfristige Prognosen nur als grobe Richtschnur dienen.

Außer den Umlagen an den Landkreis bzw. die Samtgemeinde zählt auch die Gewerbesteuerumlage zu den Transferaufwendungen. Die Gewerbesteuerumlage steht dem Bund / dem Land auf der Grundlage des aktuell erzielten Ist-Aufkommens der Gewerbesteuer zu und richtet sich nach bestimmten Kriterien wie etwa dem allgemeinen Länderfinanzausgleich. Insgesamt erreicht der Umlagesatz bezogen auf den Messbetrag 2026 eine Höhe von 35 % (Ansatz für 2026: 156.000 €).

### 3.9 Gesamtschau des Ergebnisplans 2026

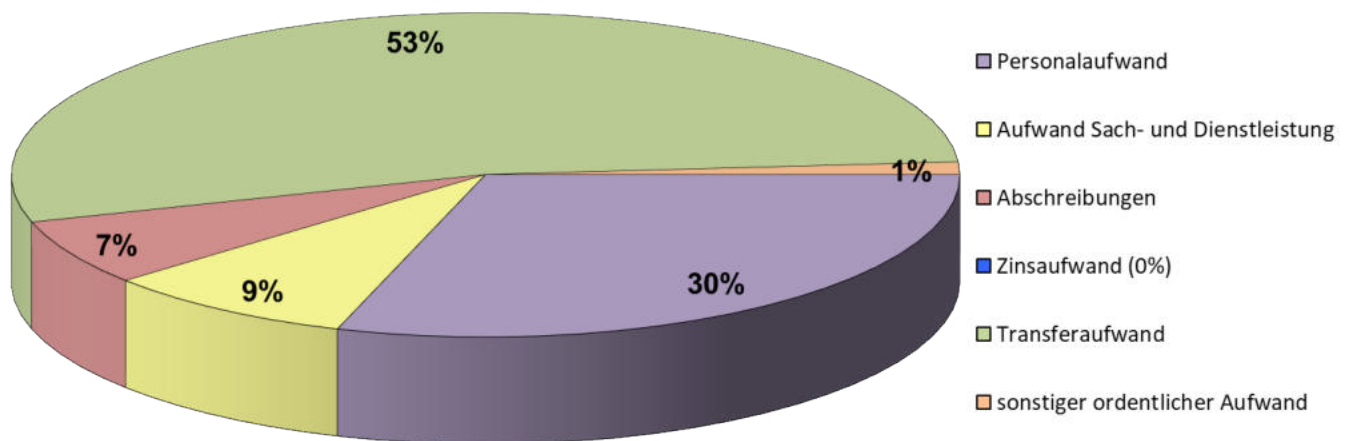
Die Erträge 2026 der Gemeinde resultieren in weit überwiegenderem Maße aus Steuern und Abgaben. Die übrigen Einnahmen – abgesehen von den Zuwendungen in erster Linie für den Betrieb der Kindertagesstätte sowie als Ersatz für die entsprechenden Elternanteile – können im Vergleich nahezu vernachlässigt werden:



Die Erträge aus der Auflösung von Sonderposten belaufen sich mittlerweile auf fast 160 T€ bzw. sind bei etwa 3 % nicht ganz ohne Bedeutung. Daraus wird umgekehrt deutlich, dass die Finanzierung von Investitionen überwiegend aus eigenen Mitteln langfristig eine nicht zu unterschätzende Belastung der Ergebnisrechnung mit sich bringen kann; die Gemeinde Bargstedt schaffte in der Vergangenheit aber mit ihren Überschüssen eine fundierte Grundlage, entsprechende Tendenzen zu vermeiden. Tatsächlich wird durch Zuschüsse oder Beiträge, die parallel zur Nutzungsdauer eines Vermögensgegenstandes aufgelöst werden, die Ausgleichsproblematik entspannt. Zumindest müssen die investiven Aufwendungen bei einem Neubaugebiet in großem Umfang konsequent durch die Erlöse aus den Verkäufen refinanziert werden. Nur damit ist langfristig gewährleistet, dass die etwa von den neuen Straßen und Grünanlagen ausgehenden höheren Abschreibungen fast vollständig durch Erlöse aus anteiligen Verkaufsgeschäften gedeckt sind.

Während bei der Samtgemeinde der Faktor „Dienstleistung“ - auch für ihre Mitgliedsgemeinden - im Vordergrund steht und der Personalaufwand die größte Kostenart darstellt, hat dieser bei der Gemeinde Bargstedt nicht diese Dominanz. Etwa 1,5 Mio. € sind dieser Rubrik zuzurechnen; allein 91 % des Personalbedarfs fallen beim Kindergarten an.

Beherrscht werden die Aufwendungen 2026 durch die Transferleistungen. Dabei sollte zugleich berücksichtigt werden, dass eine Mitgliedsgemeinde generell einen Großteil ihrer Einkünfte weiterleiten muss. Sie ist nämlich schon durch die gesetzliche Struktur in erheblichem Umfang „Einnahmebeschaffer“ für die hierarchisch darüber liegenden Verwaltungsebenen. Das Ausmaß dieser Abschöpfung kommt gerade in den Transferaufwendungen zum Ausdruck, die durch die Umlagen wesentlich geprägt sind; 2026 ist die Anrechnung von Rückstellungen nicht möglich. Nicht unbedeutend zeigen sich auch die Abschreibungen mit einem Anteil von 7 %. Die aus der Umstellungszeit auf die Doppik nur als Schätzung einbezogenen Werte werden schrittweise durch Rechnungsbelege – häufig mit einem höheren Betrag – ersetzt. Auch durch Straßen und Grünanlagen in Neubaugebieten, Radwegen an Kreisstraßen oder den barrierefreien Bushaltestellen werden die Abschreibungen zunehmen.



### 3.10 Vergleich zum Ergebnishaushalt des Vorjahres

Vorab ist zu der Übersicht [im Anschluss an den Produktplan] anzumerken, dass dort jeweils nur die sogenannten „ordentlichen/außerordentlichen Ergebnisse“ aufgeführt sind. In Einzelpositionen sind positive Teilabschlüsse ausgewiesen, obgleich die Aufgabenerfüllung für die Gemeinde Bargstedt eine belastende Wirkung haben kann. Entscheidend ist hierbei, dass neben den ordentlichen Aufwendungen auch die Leistungen z.B. vom Gebäudemanagement bzw. dem Bauhof berücksichtigt werden müssen. Diese Veranschlagungen ergeben sich nur indirekt (aus den inneren Verrechnungen), so dass bei einer genauen Betrachtung das Ergebnis einschließlich der internen Leistungsbeziehungen (also jeweils Zeile 29 der jeweiligen Produktaufstellung) charakteristisch wäre. Bei der überwiegenden Anzahl der Produkte weichen die ordentlichen Ergebnisse nur geringfügig von den Vorjahreswerten ab. Lediglich bei folgenden Produkten sind für 2026 ergebnisbezogen höhere Änderungen erkennbar:

Produkt	Ergebnis 2025	Ergebnis 2026
11111 Gebäudemanagement	- 88.500 €	- 149.100 €

Auf der einen Seite stehen gestiegene Aufwendungen im Zusammenhang mit (inflationsbedingten) Kostensteigerungen in der Gebäudebewirtschaftung. Auf der anderen Seite soll bei der Kindertagesstätte der Erker in 2026 saniert werden (+ 50.000 €).

Produkt	Ergebnis 2025	Ergebnis 2026
36501 Tageseinrichtungen für Kinder	- 722.300 €	- 664.700 €

Im Vergleich zu 2025 kann das ordentliche Ergebnis in 2026 planerisch leicht verringert werden. U.a. können höhere Zuwendungen vom Land eingeplant werden, die über den Landkreis an die Gemeinde Bargstedt fließen sollen. Das Land plant die Finanzhilfe für Kindertagesstätten zu erhöhen, um die in den vergangenen Jahren durch Tarifsteigerungen entstandene Finanzlücke (teilweise) schließen zu können. Auf die Erläuterungen im Abschnitt 3.5 – Personalaufwand – dieses Vorberichts wird ergänzend verwiesen.

Produkt	Ergebnis 2025	Ergebnis 2026
54101 Gemeindestraßen	- 111.300 €	- 144.700 €

Durch die buchhalterische Inbetriebnahme verschiedener Infrastruktureinrichtungen (u.a. Straßen in Neubaugebieten) werden im Ergebnisbereich auch höhere Abschreibungswerte erzeugt.

Höhere Erträge aus der Auflösung von Sonderposten können den zusätzlichen Abschreibungsaufwand nicht vollumfänglich kompensieren.

Produkt	Ergebnis 2025	Ergebnis 2026
61101 Steuern, allg. Zuweisungen und Umlagen	1.148.700 €	1.032.300 €

Im Bereich der Erträge kann der Gemeindeanteil an der Einkommensteuer erhöht dargestellt werden. Im Aufwandsbereich liegen bei den Transferaufwendungen ab 2026 deutliche Steigerungen durch Kreis- und Samtgemeindeumlage vor. Im vergangenen Jahr konnten hier noch Rückstellungen gebildet und ertragswirksam aufgelöst werden. Insgesamt verringert sich der Überschuss des Produktes 61101 um – 116.400 €.

Produkt	Ergebnis 2025	Ergebnis 2026
61201 Sonstige allgemeine Finanzwirtschaft	92.000 €	49.000 €

Planerisch werden sich die liquiden Mittel in 2026 bei der Gemeinde Bargstedt reduzieren. Aus diesem Grund werden die Zinserträge aus Termingelder etwas geringer eingeplant.

## 4. Investitionen

### 4.1 Maßnahmen 2026

Die Gesamt-Investitionen umfassen für 2026 ein Volumen von 2.695.000 €; die Maßnahmen sind bei folgenden Produktsachkonten veranschlagt:

Investitionen 2026		
Haushaltsstelle	Vorhaben	Plan 2025
1	2	
36501.0720000	Betriebs- und Geschäftsausstattung	5.000
52221.0960014	Straßenendausbau Vierjahreszeiten; GWG Vierjahreszeiten/ Eckbusch; Gehweg Eckbusch	1.185.000
52221.0960021	Ersterschließung Vierjahreszeiten (2. BA)	995.000
54101.0350000	Lichtzeichenanlage L123 (bei DRK-Heim)	50.000
54101.0960022	Eigenanteil Gemeinde Bargstedt - Flurbereinigungsverfahren Frankenmoor	345.000
54502.0350000	Ergänzung Straßenbeleuchtung	50.000
57301.0610000	Anschaffung Klein-Trecker	60.000
57301.0620000	techn. Maschinen Bauhof	5.000
		<b>2.695.000</b>

Diese Vorhaben werden durch Veräußerungserlöse in Höhe von insgesamt 1.001.000 € teilweise gegenfinanziert. Insgesamt reduzieren sich die liquiden Mittel in 2026 planerisch um rd. 1,7 Mio. € auf dann 1,9 Mio. € (vgl. Abschnitt 6 – Entwicklung der Liquiden Mittel und der Schulden).

### 4.2 Mehrjährige und neue Projekte

Für die Bargstedter Kita sind in 2026 Mittel in Höhe von 5.000 € für ergänzende Betriebs- und Geschäftsausstattung vorgesehen.

In 2026 soll der Straßenendausbau der Straße „Vierjahreszeiten“ sowie im Bereich Gewerbegebiet Vierjahreszeiten/ Eckbusch erfolgen (inkl. Gehweg). Für den 2. BA „Vierjahreszeiten“ ist die Ersterschließung vorgesehen.

An der Landstraße 123 ist auf Höhe des DRK-Senioren:innen-Heims die Errichtung einer Lichtzeichenanlage geplant.

Im Rahmen des Flurbereinigungsverfahrens Frankenmoor ist für die Gemeinde Bargstedt ein Eigenanteil von insgesamt 345.000 € zu berücksichtigen. Dieser Wert berücksichtigt auch die Anteile der Grundstückseigentümer (vgl. Ratsbeschluss vom 11.10.2023 – TOP Ö 7).

Das vorhandene Straßenbeleuchtungsnetz soll in 2026 ergänzt bzw. erweitert werden. Hierfür sind Mittel in Höhe von 50.000 € eingeplant.

Der vorhandene Klein-Trecker beim Bauhof ist abgängig und soll veräußert werden. Für eine Neuanschaffung sind 60.000 € eingeplant. Um die Betriebsausstattung des Bauhofes zu ergänzen bzw. zu erneuern, sollen zudem (technische) Maschinen für insgesamt 5.000 € beschafft werden.

## 5. Verpflichtungsermächtigungen

Gemäß § 119 NKomVG dürfen Verpflichtungen zur Leistung von Auszahlungen für Investitionen und für Investitionsförderungsmaßnahmen in künftigen Jahren eingegangen werden, wenn der Haushaltsplan hierzu ermächtigt. Dabei stellen Verpflichtungsermächtigungen eine wirtschaftlich zweckmäßige Ergänzung des Kassenwirksamkeitsprinzips dar.

§ 11 KomHKVO fordert, dass sie im Finanzhaushalt und in den Teilhaushalten bei den einzelnen Investitionen und Investitionsförderungsmaßnahmen unter Angabe ihrer voraussichtlichen Verteilung auf die künftigen Jahre zu veranschlagen sind.

Nach dem aktuellen Stand hat die Gemeinde Bargstedt keine Projekte mit Verpflichtungen zu Lasten von 2027 oder später eingeplant.

## 6. Entwicklung der Liquiden Mittel und der Schulden

Ausgehend von dem Kassenbestand zum 31.12.2025 sowie den Finanzhaushalten werden sich die liquiden Mittel der Gemeinde Bargstedt voraussichtlich wie folgt entwickeln:

	(€)
Kassenbestand 31.12.2025	3.666.370
Saldo laufende Verwaltungstätigkeit 2026	-30.500
Saldo aus Investitionstätigkeit 2026	-1.694.000
Saldo Finanzierungstätigkeit 2026	0
Voraussichtlicher Kassenbestand am 31.12.2026	1.941.870
Saldo laufende Verwaltungstätigkeit 2027	-118.600
Saldo aus Investitionstätigkeit 2027	990.000
Saldo Finanzierungstätigkeit 2027	0
Voraussichtlicher Kassenbestand am 31.12.2027	2.813.270
Saldo laufende Verwaltungstätigkeit 2028	57.500
Saldo aus Investitionstätigkeit 2028	140.000
Saldo Finanzierungstätigkeit 2028	0
Voraussichtlicher Kassenbestand am 31.12.2028	3.010.770
Saldo laufende Verwaltungstätigkeit 2029	116.100
Saldo aus Investitionstätigkeit 2029	-10.000
Saldo Finanzierungstätigkeit 2029	0
Voraussichtlicher Kassenbestand am 31.12.2029	3.116.870

Die aktuellen Baulandprojekte sowie auch andere bedeutende Vorhaben in den letzten Jahren sind überwiegend mit Eigenmitteln bzw. können stets ohne Schulden abgewickelt werden/werden. An dieser Ausrichtung soll uneingeschränkt im Finanzplanungszeitraum bis 2029 festgehalten werden, so dass die Gemeinde Bargstedt weiterhin frei von Fremdfinanzierungsmitteln bleibt und keine Belastungen durch Kreditverpflichtungen zu erwarten sind. Zu beachten ist bei dieser Darstellung, dass Haushaltsermächtigungen aus Vorjahren nicht aufgeführt werden. Bereits in den Vorjahren eingeplante Fördermittel bzw. Erlöse aus Verkäufen – welche noch nicht kassenwirksam geworden sind – werden ebenfalls bei dieser Darstellung nicht aufgeführt.

## 7. Liquiditätskredite

Nach § 98 Abs. 5 NKomVG führt die Samtgemeinde die Kassengeschäfte ihrer Mitgliedsgemeinden. Dazu ist nun aufsichtsbehördlich festgestellt worden, dass zwar – alternativ zur Darstellung der eigenen Liquidität einer Mitgliedsgemeinde – auch die Ausweisung von Forderungen/Verbindlichkeiten in Betracht kommen kann. Die Kassenbestandsverstärkung und damit auch der Höchstbetrag evtl. Liquiditätskredite muss aber je Kommune abgebildet werden. Folglich beschränkt sich der Höchstbetrag ausschließlich auf den Kassenbestand der Gemeinde Bargstedt. Nach den bisherigen Erfahrungen ist – nur prophylaktisch – für 2026 ein Wert von 100.000 € aufgenommen.

## 8. Zusammenfassung

Der Ergebnishaushalt der Gemeinde Bargstedt kann in 2026 mit einem Defizit von knapp 201T€ nicht ausgeglichen aufgestellt werden. Der Planungszeitraum 2027 bis 2029 weist ebenfalls durchgängig Defizite von 286,5 T€ (2027) bis 51,9 T€ aus (2029). Bei vorhandenen bilanziellen Rücklagen von rd. 5 Mio. € (einschl. Ergebnis 2024; ungeprüft) gilt auch die mittelfristige Planung als ausgeglichen; zukünftige Entwicklungen sollten jedoch genauestens beobachtet werden. Zusammengefasst ist die finanzielle Situation der Gemeinde Bargstedt trotz der unsicheren (wirtschaftlichen) Rahmenbedingungen weiterhin noch solide:

1. Bis zum Abschluss 2024 (vorbehaltlich; ungeprüft) stehen Überschussrücklagen einschließlich Jahresergebnis von rd. 5 Mio. € zur Verfügung.
2. Die prognostizierte kommunale Weiterentwicklung (u.a. Baulanderschließung) kommt aktuell weiterhin ohne Kreditfinanzierungen aus.

Der Liquiditätsstand zum 01.01.2026 mit rd. 3,67 Mio. € bildet zunächst ein solides Fundament für zukünftige größere Investitionsvorhaben. Verkaufserlöse aus der (endlichen) Baulandvermarktung bilden noch immer einen wichtigen Baustein für die Finanzierung gemeindlicher Investitionen. Auch eine sparsame Haushaltsführung ist im Moment wichtiger denn je, wenn zukünftige Investitionen weiterhin ohne Kreditaufnahme umgesetzt werden sollen.

Neben den Erläuterungen in diesem Vorbericht enthalten auch die Produkte ergänzende Anmerkungen.

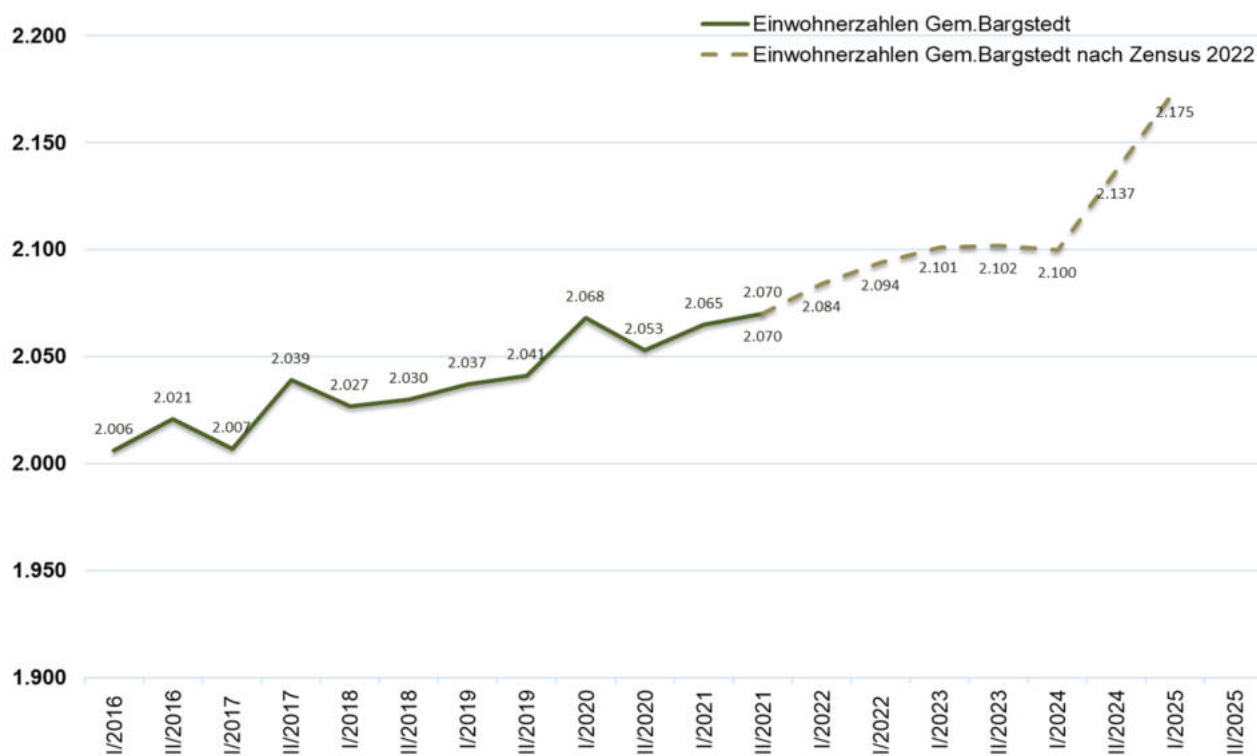
Bargstedt, im Februar 2026

(Ulrich Rathjens)  
Bürgermeister

## Statistische Daten

### Einwohnerzahlen

Stichtag	Einwohner:innen
30.06.1997	1.779
30.06.2002	2.070
30.06.2007	2.096
30.06.2015	2.018
30.06.2025	2.175



### Größe der Gemeinde Bargstedt

25,91 qkm

### Entwicklung der Steuerhebesätze

	ab 1986	ab 1992	ab 1995	ab 2011	ab 2014	ab 2025
	v.H.					
Grundsteuer A	300	330	360	390	390	390
Grundsteuer B	300	330	360	390	390	303
Gewerbsteuer	300	300	330	360	380	380

## Haushaltsvermerke:

1. Die vier eingerichteten Teilhaushalte (Teilhaushalte A, B, C und D), die – abgesehen von dem Teilhaushalt A (= Verwaltungsleitung) – grundsätzlich entsprechend der aktuellen Verwaltungsstruktur nach den vier Fachbereichen ausgerichtet sind und daher funktional begrenzte Aufgabenbereiche darstellen, werden als Budget definiert (Budgetregelung nach § 4 Abs. 3 KomHKVO). Allerdings können hier die Regelungen etwa zur ein- oder gegenseitigen Deckung bzw. Übertragbarkeit nur bedarfsorientiert manuell eingerichtet werden. Die Verantwortlichen der Teilhaushalte ergeben sich aus dem Produktplan.
2. Um gerade unterhalb der Ebene der Teilhaushalte in den einzelnen Produkten, die mit durchaus sehr unterschiedlichen Aufgaben in einem Teilhaushalt betraut oder ggf. gebührenrechtlich relevant sind, eine genaue Übersicht über die Abwicklungen zu ermöglichen, werden diese im CIP-System der Finanzbuchhaltung budgettechnisch geführt, d.h., dass die Haushaltsinstrumente zur Deckung und Übertragung automatisiert stattfinden. Die Verantwortlichen sind ebenfalls in dem Produktplan aufgeführt.
3. Die Ansätze für Aufwendungen bzw. Auszahlungen einschließlich der Haushaltsreste innerhalb eines Budgets – siehe Ziffer 1 – sind gem. § 19 Abs. 1 KomHKVO gegenseitig deckungsfähig. Sie sind darüber hinaus auch gem. § 20 Abs. 2 Satz 1 KomHKVO zeitlich übertragbar.
4. Die Ansätze für zahlungswirksame Aufwendungen aus laufender Verwaltungstätigkeit in einem Budget – siehe Ziffer 1 – können nach § 19 Abs. 4 Satz 1 KomHKVO zugunsten von unerheblichen Auszahlungen für Investitions- oder Finanzierungstätigkeit innerhalb des Budgets als einseitig deckungsfähig in Anspruch genommen werden.
5. Nach § 19 Abs. 4 Satz 3 KomHKVO dürfen zahlungswirksame Mehrerträge oder nicht verwendete zweckgebundene zahlungswirksame Erträge aus laufender Verwaltungstätigkeit bei Ertragsansätzen in einem Budget – siehe Ziffer 1 – zugunsten von unerheblichen Auszahlungen für Investitions- oder Finanzierungstätigkeit innerhalb des Budgets verwendet werden.
6. Beim Produkt 52221 – Erschließungsträger – dienen Einzahlungen aus Investitionsstätigkeit (Verkaufserlöse aus der Vermarktung von Bauland) auch für künftige Maßnahmen, die nach der Kalkulation über die Erschließung im engeren Sinne hinausgehen (Zukunftsinvestitionen wie Schulen, Kindertagesstätten, Bau von Zufahrtstraßen, Bürgerhaus, Seniorentreff, sonstige öffentliche Einrichtungen etc.). Die hierfür eingehenden Einzahlungsanteile sind gem. § 18 KomHKVO zweckgebunden und stehen damit als Sonderposten für die Projekte zur Verfügung. Der jeweilige Zugang wird auf dem Konto 2150030 – erhaltene Anzahlungen auf Sonderposten „Zukunftsinvestitionen“ – gebucht und mit dem Jahresabschluss vom Rat bestätigt.

**Beteiligungsbericht 2026  
der Gemeinde Bargstedt gem. § 151 NKomVG**

Bezeichnung	Volksbank Geest
Gezeichnetes Eigenkapital (€)	9.744.985,24 (2024)
Anteil Gemeinde Bargstedt (€)	300,00
Anteil Gemeinde Bargstedt (Prozent)	unter 0,01
Zweck	Zweck der Genossenschaft ist insbesondere die wirtschaftliche Förderung und Betreuung der Mitglieder.
Zusammensetzung der Organe	<p><u>Vorstand:</u> Matthias Müller, Wilhelm Prigge</p> <p><u>Vorsitz des Aufsichtsrates:</u> Meik Prigge</p> <p><u>Vertreterversammlung:</u> Vertreter der Gemeinde Bargstedt in der Vertreterversammlung ist Bürgermeister Ulrich Rathjens</p>

**Beteiligungsbericht 2026  
der Gemeinde Bargstedt gem. § 151 NKomVG**

Bezeichnung	Kommunale Netzbeteiligung Nordwest GmbH & Co.KG
Gesamtkapital (€)	1.679.362,00 (Stand 2018)
Anteil Gemeinde Bargstedt(€)	218,00
Anteil Gemeinde Bargstedt (Prozent)	0,01
Öffentlicher Zweck	Gegenstand des Unternehmens ist ausschließlich der Erwerb, das Halten sowie das Verwalten von Geschäftsanteilen an der EWE Netz GmbH mit Sitz in Oldenburg (Oldb.) auf eigene Rechnung. Die Gesellschaft soll eine gemeinsame Willensbildung ihrer Gesellschafter in Bezug auf ihre (mittelbare) Beteiligung an der Netzgesellschaft ermöglichen.
Zusammensetzung der Organe	<u>Geschäftsführer (01.07.2025):</u> Michael Kurz und Markus Honnigfort  <u>Gesellschaftsversammlung:</u> Vertreterin der Gemeinde Bargstedt in der Gesellschaftsversammlung ist Frau Christa Westhoff





# Ergebnishaushalt 2026

Gemeinde: 04 Bargstedt

Erträge und Aufwendungen	Rechnungs- ergebnis des Vorvor- jahres	Ansatz des Vorjahres	Ansatz des Haushalts- jahres	Ansatz des ersten Jahres der mittelfristigen Ergebnis- und Finanzplanung	Ansatz des zweiten Jahres der mittelfristigen Ergebnis- und Finanzplanung	Ansatz des dritten Jahres der mittelfristigen Ergebnis- und Finanzplanung
	2024	2025	2026	2027	2028	2029
	EUR	EUR	EUR	EUR	EUR	EUR
1	2	3	4	5	6	7
<b>Ordentliche Erträge</b>						
1. + Steuern und ähnliche Abgaben	4.013.295,50	3.461.400	3.664.400	3.798.200	3.925.400	4.043.400
2. + Zuwendungen und allgemeine Umlagen	478.976,47	481.200	549.200	549.200	556.200	556.200
3. + Auflösungserträge aus Sonderposten	136.957,10	140.800	159.900	162.400	162.400	162.400
4. + sonstige Transfererträge	0,00	0	0	0	0	0
5. + öffentlich-rechtliche Entgelte	66.979,21	58.500	91.000	91.000	91.000	91.000
6. + privatrechtliche Entgelte	76.489,19	58.200	58.000	58.000	58.000	58.000
7. + Kostenerstattungen und Kostenumlagen	24.041,58	148.700	145.500	145.500	145.500	145.500
8. + Zinsen und ähnliche Finanzerträge	144.579,34	98.400	52.400	22.400	22.400	22.400
9. + aktivierungsfähige Eigenleistungen	558,40	0	0	0	0	0
10. +/- Bestandsveränderungen	0,00	0	0	0	0	0
11. + sonstige ordentliche Erträge	99.049,62	93.800	89.700	89.700	189.700	189.700
<b>12. = Summe ordentliche Erträge</b>	<b>5.040.926,41</b>	<b>4.541.000</b>	<b>4.810.100</b>	<b>4.916.400</b>	<b>5.150.600</b>	<b>5.268.600</b>
<b>Ordentliche Aufwendungen</b>						
13. - Personalaufwendungen	1.021.516,13	1.456.900	1.505.600	1.536.300	1.567.200	1.598.600
14. - Versorgungsaufwendungen	0,00	0	0	0	0	0
15. - Aufwendungen für Sach- und Dienstleistungen	345.707,49	383.900	432.900	508.700	350.300	351.900
16. - Abschreibungen	264.972,60	266.500	329.300	329.300	329.400	329.400
17. - Zinsen und ähnliche Aufwendungen	721,52	1.000	500	500	500	500
18. - Transferaufwendungen	2.888.755,32	2.373.000	2.680.400	2.765.300	2.850.900	2.877.300
19. - sonstige ordentliche Aufwendungen	44.265,55	59.700	62.300	62.800	62.800	62.800
<b>20. = Summe ordentliche Aufwendungen</b>	<b>4.565.938,61</b>	<b>4.541.000</b>	<b>5.011.000</b>	<b>5.202.900</b>	<b>5.161.100</b>	<b>5.220.500</b>
<b>21. = Ordentliches Ergebnis (Summe ordentliche Erträge abzüglich Summe ordentliche Aufwendungen)</b>	<b>474.987,80</b>	<b>0</b>	<b>-200.900</b>	<b>-286.500</b>	<b>-10.500</b>	<b>48.100</b>
22. + außerordentliche Erträge	26.900,00	0	0	0	0	0
23. - außerordentliche Aufwendungen	0,00	0	0	0	0	0
<b>24. = außerordentliches Ergebnis (außerordentliche Erträge abzüglich außerordentliche Aufwendungen)</b>	<b>26.900,00</b>	<b>0</b>	<b>0</b>	<b>0</b>	<b>0</b>	<b>0</b>
<b>25. = Jahresergebnis (Saldo aus dem ordentlichen und dem außerordentlichen Ergebnis)</b>	<b>501.887,80</b>	<b>0</b>	<b>-200.900</b>	<b>-286.500</b>	<b>-10.500</b>	<b>48.100</b>
<b>Überschuss(+)/Fehlbetrag (-)</b>						
26. Summe der Jahresfehlbeträge aus Vorjahren gem. § 2 Abs. 6 KomHKVO	0,00	0	0	0	0	0



# Finanzhaushalt 2026

Gemeinde: 04 Bargstedt

Einzahlungen und Auszahlungen	Rechnungs- ergebnis des Vorvor- jahres	Ansatz des Vorjahres	Ansatz des Haushalts- jahres	Ansatz des ersten Jahres der mittelfristigen Ergebnis- und Finanzplanung	Ansatz des zweiten Jahres der mittelfristigen Ergebnis- und Finanzplanung	Ansatz des dritten Jahres der mittelfristigen Ergebnis- und Finanzplanung
	2024	2025	2026	2027	2028	2029
	EUR	EUR	EUR	EUR	EUR	EUR
1	2	3	4	5	6	7
<b>Einzahlungen aus laufender Verwaltungstätigkeit</b>						
1. + Steuern und ähnliche Abgaben	3.964.251,85	3.461.400	3.664.400	3.798.200	3.925.400	4.043.400
2. + Zuwendungen und allgemeine Umlagen	513.388,53	481.200	549.200	549.200	556.200	556.200
3. + sonstige Transfereinzahlungen	0,00	0	0	0	0	0
4. + öffentlich-rechtliche Entgelte	63.091,21	58.500	91.000	91.000	91.000	91.000
5. + privatrechtliche Entgelte	67.140,35	58.200	58.000	58.000	58.000	58.000
6. + Kostenerstattungen und Kostenumlagen	26.510,67	148.700	145.500	145.500	145.500	145.500
7. + Zinsen und ähnliche Einzahlungen	175.890,71	98.400	52.400	22.400	22.400	22.400
8. + Einzahlungen aus der Veräußerung geringwertiger Vermögensgegenstände	0,00	0	0	0	0	0
9. + sonstige haushaltswirksame Einzahlungen	84.958,48	93.800	89.700	89.700	89.700	89.700
<b>10. = Summe der Einzahlungen aus laufender Verwaltungstätigkeit</b>	<b>4.895.231,80</b>	<b>4.400.200</b>	<b>4.650.200</b>	<b>4.754.000</b>	<b>4.888.200</b>	<b>5.006.200</b>
<b>Auszahlungen aus laufender Verwaltungstätigkeit</b>						
11. - Personalauszahlungen	1.002.692,95	1.456.900	1.505.600	1.536.300	1.567.200	1.598.600
12. - Versorgungsauszahlungen	0,00	0	0	0	0	0
13. - Auszahlungen für Sach- und Dienstleistungen und für den Erwerb geringwertiger Vermögensgegenstände	314.505,70	382.900	431.900	507.700	349.300	350.900
14. - Zinsen und ähnliche Auszahlungen	718,68	1.000	500	500	500	500
15. - Transferauszahlungen	2.290.163,82	2.373.000	2.680.400	2.765.300	2.850.900	2.877.300
16. - sonstige haushaltswirksame Auszahlungen	42.017,89	59.700	62.300	62.800	62.800	62.800
<b>17. = Summe der Auszahlungen aus laufender Verwaltungstätigkeit</b>	<b>3.650.099,04</b>	<b>4.273.500</b>	<b>4.680.700</b>	<b>4.872.600</b>	<b>4.830.700</b>	<b>4.890.100</b>
<b>18. = Saldo aus laufender Verwaltungstätigkeit</b>	<b>1.245.132,76</b>	<b>126.700</b>	<b>-30.500</b>	<b>-118.600</b>	<b>57.500</b>	<b>116.100</b>
<b>Einzahlungen für Investitionstätigkeit</b>						
19. + Zuwendungen für Investitionstätigkeit	178.317,65	50.000	0	0	0	0
20. + Beiträge u. ä. Entgelte für Investitionstätigkeit	0,00	0	0	0	0	0
21. + Veräußerung von Sachvermögen	371.450,00	200.000	1.001.000	1.000.000	1.000.000	0
22. + Veräußerung von Finanzvermögensanlagen	0,00	0	0	0	0	0
23. + sonstige Investitionstätigkeit	0,00	0	0	0	0	0
<b>24. = Summe der Einzahlungen für Investitionstätigkeit</b>	<b>549.767,65</b>	<b>250.000</b>	<b>1.001.000</b>	<b>1.000.000</b>	<b>1.000.000</b>	<b>0</b>
<b>Auszahlungen für Investitionstätigkeit</b>						
25. - Erwerb von Grundstücken und Gebäuden	208.830,16	0	0	0	0	0
26. - Baumaßnahmen	2.659.604,49	35.000	2.625.000	0	850.000	0
27. - Erwerb von beweglichem Sachvermögen	9.080,94	27.000	70.000	10.000	10.000	10.000
28. - Erwerb von Finanzvermögensanlagen	0,00	0	0	0	0	0
29. - Aktivierbare Zuwendungen	15.684,29	0	0	0	0	0
30. - Sonstige Investitionstätigkeit	0,00	0	0	0	0	0
<b>31. = Summe der Auszahlungen für Investitionstätigkeit</b>	<b>2.893.199,88</b>	<b>62.000</b>	<b>2.695.000</b>	<b>10.000</b>	<b>860.000</b>	<b>10.000</b>
<b>32. = Saldo aus Investitionstätigkeit</b>	<b>-2.343.432,23</b>	<b>188.000</b>	<b>-1.694.000</b>	<b>990.000</b>	<b>140.000</b>	<b>-10.000</b>
<b>33. = Finanzmittel-Überschuss/-Fehlbetrag (Summen Zeile 18 und 32)</b>	<b>-1.098.299,47</b>	<b>314.700</b>	<b>-1.724.500</b>	<b>871.400</b>	<b>197.500</b>	<b>106.100</b>
<b>Ein-, Auszahlungen aus Finanzierungstätigkeit</b>						
34. + Einzahlungen; Aufnahme von Krediten und inneren Darlehen für Investitionstätigkeit	0,00	0	0	0	0	0
35. - Auszahlungen; Tilgung von Krediten und Rückzahlung von inneren Darlehen für Investitionstätigkeit	0,00	0	0	0	0	0
<b>36. = Saldo aus Finanzierungstätigkeit (Saldo aus Zeile 34 und 35)</b>	<b>0,00</b>	<b>0</b>	<b>0</b>	<b>0</b>	<b>0</b>	<b>0</b>
<b>37. = Finanzmittelveränderung (Summe der Zeilen 33 und 36)</b>	<b>-1.098.299,47</b>	<b>314.700</b>	<b>-1.724.500</b>	<b>871.400</b>	<b>197.500</b>	<b>106.100</b>



## Produktplan der Gemeinde Bargstedt

(Stand: Januar 2026)

Ifd. Nr.	Fachbereichs- leitung	Produkt- nummer	Produktname	Produkt- verantwortlichkeit
----------	--------------------------	--------------------	-------------	--------------------------------

<b>Hr. Rathjens</b>		<b>Teilhaushalt A Verwaltungsleitung/Bürgermeister</b>		
1		52221	Erschließungsträger	Hr. Rathjens
2		57101	Wirtschaftsförderung	Hr. Rathjens

<b>Hr. Meinke</b>		<b>Teilhaushalt B Fachbereich I</b>		
3		11103	Gemeindegremien	Hr. Meinke
4		11105	Zentrale Dienste	Hr. Meinke
5		28101	Volksbildung, Heimat- und Kulturpflege	Hr. Meinke
6		36201	Jugendarbeit	Hr. Meinke
7		36501	Tageseinrichtungen für Kinder	Hr. Rathjens
8		42101	Sportförderung	Hr. Meinke

<b>Hr. Vagts</b>		<b>Teilhaushalt C Fachbereich II</b>		
9		11108	Buchhaltung/ Kasse	Fr. Jonas
10		11110	Unbebauter Grundbesitz	Hr. Rathjens
11		53101	Konzession Strom	Hr. Vagts
12		53201	Konzession Gas	Hr. Vagts
13		61101	Steuern, allgem. Zuweisungen, allgem. Umlagen	Fr. Lange
14		61201	Sonstige allgemeine Finanzwirtschaft	Hr. Vagts

<b>Hr. Rathjens</b>		<b>Teilhaushalt D Fachbereich III</b>		
15		11111	Gebäudemanagement	Hr. Rathjens
16		51101	Räumliche Planung und Entwicklung	Hr. Walthart
17		54101	Gemeindestraßen	Hr. Rathjens
18		54501	Winterdienst und Straßenreinigung	Hr. Rathjens
19		54502	Straßenbeleuchtung	Hr. Rathjens
20		54601	Parkplätze	Hr. Rathjens
21		54701	ÖPNV	Hr. Rathjens
22		55101	Öffentliches Grün und Parkanlagen	Hr. Rathjens
23		55201	Öffentliche Gewässer	Hr. Rathjens
24		55501	Wirtschaftswege	Hr. Rathjens
25		56101	Umweltschutzmaßnahmen	Fr. Wilshusen
26		57301	Bauhof	Hr. Rathjens





# Übersicht Ergebnishaushalt 2026

Gemeinde: 04 Bargstedt

## 1 Alle Produkte

Übersicht über die ordentlichen/außerordentlichen Erträge/Aufwendungen mit den jeweiligen Gesamtsummen der Teilergebnishaushalte (§ 1 Abs.2 S.1 Nr.1 KomHKVO)

Produkt	Ordentliche Erträge	Ordentliche Aufwendungen	Ordentliches Ergebnis Überschuss (+) Fehlbetrag (-)	Außer-ordentliche Erträge	Außer-ordentliche Aufwendungen	Außer-ordentliches Ergebnis Überschuss (+) Fehlbetrag (-)
	EUR	EUR	EUR	EUR	EUR	EUR
1	2	3	4	5	6	7
11103 Gemeindegremien	0	40.400	-40.400	0	0	0
11105 Zentrale Dienste	0	18.600	-18.600	0	0	0
11108 Buchhaltung/ Kasse	0	6.000	-6.000	0	0	0
11110 Unbebauter Grundbesitz	14.000	4.100	9.900	0	0	0
11111 Gebäudemanagement	57.000	206.100	-149.100	0	0	0
28101 Volksbildung, Heimat- und Kulturpflege	800	3.600	-2.800	0	0	0
36201 Jugendarbeit	0	3.000	-3.000	0	0	0
36501 Tageseinrichtungen für Kinder	752.600	1.417.300	-664.700	0	0	0
42101 Sportförderung	0	1.300	-1.300	0	0	0
51101 Räumliche Planung und Entwicklung	10.000	30.000	-20.000	0	0	0
52221 Erschließungsträger	0	5.000	-5.000	0	0	0
53101 Konzession Strom	76.000	0	76.000	0	0	0
53201 Konzession Gas	2.700	0	2.700	0	0	0
54101 Gemeindestraßen	119.600	264.300	-144.700	0	0	0
54501 Winterdienst und Straßenreinigung	0	3.500	-3.500	0	0	0
54502 Straßenbeleuchtung	4.700	29.400	-24.700	0	0	0
54601 Parkplätze	0	200	-200	0	0	0
54701 ÖPNV	14.300	25.900	-11.600	0	0	0
55101 Öffentliches Grün und Parkanlagen	15.600	50.900	-35.300	0	0	0
55201 Öffentliche Gewässer	0	31.700	-31.700	0	0	0
55501 Wirtschaftswege	3.500	39.700	-36.200	0	0	0
56101 Umweltschutzmaßnahmen	0	4.800	-4.800	0	0	0
57101 Wirtschaftsförderung	400	4.100	-3.700	0	0	0
57301 Bauhof	11.500	175.000	-163.500	0	0	0
61101 Steuern, allgemeine Zuweisungen und allgemeine Umlagen	3.664.400	2.632.100	1.032.300	0	0	0
61201 Sonstige allgemeine Finanzwirtschaft	63.000	14.000	49.000	0	0	0
<b>Summe:</b>	<b>4.810.100</b>	<b>5.011.000</b>	<b>-200.900</b>	<b>0</b>	<b>0</b>	<b>0</b>
<b>Gesamt:</b>	<b>4.810.100</b>	<b>5.011.000</b>	<b>-200.900</b>	<b>0</b>	<b>0</b>	<b>0</b>





# Übersicht Finanzhaushalt 2026

Gemeinde: 04 Bargstedt

## 1 Alle Produkte

Übersicht über die Ein- und Auszahlungen sowie Verpflichtungsermächtigungen mit den Gesamtsummen der Teilhaushalte des Finanzhaushalts (§ 1 Abs.2 Nr.2 KomHKVO)

A:	Produkt	Einzahlungen aus laufender Verwaltungstätigkeit		Auszahlungen aus laufender Verwaltungstätigkeit		Saldo aus laufender Verwaltungstätigkeit		Einzahlungen für Investitionstätigkeit		Auszahlungen für Investitionstätigkeit		Saldo aus Investitionstätigkeit		Einzahlungen aus Finanzierungstätigkeit		Auszahlungen aus Finanzierungstätigkeit		Saldo aus Finanzierungstätigkeit		Verpflichtungsermächtigungen	
		EUR	2	EUR	3	EUR	4	EUR	5	EUR	6	EUR	7	EUR	8	EUR	9	EUR	10	EUR	11
	1																				
11103	Gemeindegremien	0	40.400	0	40.400	-40.400	0	0	0	0	0	0	0	0	0	0	0	0	0	0	0
11105	Zentrale Dienste	0	18.600	0	18.600	-18.600	0	0	0	0	0	0	0	0	0	0	0	0	0	0	0
11108	Buchhaltung/ Kasse	0	6.000	0	6.000	-6.000	0	0	0	0	0	0	0	0	0	0	0	0	0	0	0
11110	Unbebaute Grundbesitz	14.000	4.100	0	9.900	9.900	0	0	0	0	0	0	0	0	0	0	0	0	0	0	0
11111	Gebäudemanagement	43.900	153.800	0	109.900	-109.900	0	0	0	0	0	0	0	0	0	0	0	0	0	0	0
28101	Volksbildung, Heimat- und Kulturpflege	800	3.600	0	2.800	-2.800	0	0	0	0	0	0	0	0	0	0	0	0	0	0	0
36201	Jugendarbeit	0	3.000	0	3.000	-3.000	0	0	0	0	0	0	0	0	0	0	0	0	0	0	0
36501	Tageseinrichtungen für Kinder	752.000	1.414.700	0	662.700	-662.700	0	5.000	0	5.000	-5.000	0	0	0	0	0	0	0	0	0	0
42101	Sportförderung	0	1.300	0	1.300	-1.300	0	0	0	0	0	0	0	0	0	0	0	0	0	0	0
51101	Räumliche Planung und Entwicklung	10.000	30.000	0	20.000	-20.000	0	0	0	0	0	0	0	0	0	0	0	0	0	0	0
52221	Erschließungsträger	0	5.000	0	5.000	-5.000	1.000.000	2.180.000	0	2.180.000	-1.180.000	0	0	0	0	0	0	0	0	0	0
53101	Konzession Strom	76.000	0	0	76.000	76.000	0	0	0	0	0	0	0	0	0	0	0	0	0	0	0
53201	Konzession Gas	2.700	0	0	2.700	2.700	0	0	0	0	0	0	0	0	0	0	0	0	0	0	0
54101	Gemeindestraßen	200	82.900	0	82.900	-82.700	0	395.000	0	395.000	-395.000	0	0	0	0	0	0	0	0	0	0
54501	Winterdienst und Straßeneinigung	0	3.500	0	3.500	-3.500	0	0	0	0	0	0	0	0	0	0	0	0	0	0	0
54502	Straßenbeleuchtung	0	20.500	0	20.500	-20.500	0	50.000	0	50.000	-50.000	0	0	0	0	0	0	0	0	0	0
54601	Parkplätze	0	200	0	200	-200	0	0	0	0	0	0	0	0	0	0	0	0	0	0	0
54701	ÖPNV	0	1.000	0	1.000	-1.000	0	0	0	0	0	0	0	0	0	0	0	0	0	0	0
55101	Öffentliches Grün und Parkanlagen	11.300	31.500	0	20.200	-20.200	0	0	0	0	0	0	0	0	0	0	0	0	0	0	0
55201	Öffentliche Gewässer	0	30.000	0	30.000	-30.000	0	0	0	0	0	0	0	0	0	0	0	0	0	0	0
55501	Wirtschaftswege	0	35.000	0	35.000	-35.000	0	0	0	0	0	0	0	0	0	0	0	0	0	0	0
56101	Umweltschutzmaßnahmen	0	4.800	0	4.800	-4.800	0	0	0	0	0	0	0	0	0	0	0	0	0	0	0
57101	Wirtschaftsförderung	400	0	0	400	400	0	0	0	0	0	0	0	0	0	0	0	0	0	0	0



# Übersicht Finanzhaushalt 2026

Gemeinde: 04 Bargstedt

## 1 Alle Produkte

Übersicht über die Ein- und Auszahlungen sowie Verpflichtungsermächtigungen mit den Gesamtsummen der Teilhaushalte des Finanzhaushalts (§ 1 Abs.2 Nr.2 KomHKVO)

Produkt	Einzahlungen aus laufender Verwaltungstätigkeit		Auszahlungen aus laufender Verwaltungstätigkeit		Saldo aus laufender Verwaltungstätigkeit		Einzahlungen für Investitionstätigkeit		Auszahlungen für Investitionstätigkeit		Saldo aus Investitionstätigkeit		Einzahlungen aus Finanzierungstätigkeit		Auszahlungen aus Finanzierungstätigkeit		Saldo aus Finanzierungstätigkeit		Verpflichtungsermächtigungen	
	EUR	2	EUR	3	EUR	4	EUR	5	EUR	6	EUR	7	EUR	8	EUR	9	EUR	10	EUR	11
1																				
57301 Bauhof		11.500		158.200		-146.700		1.000		65.000		-64.000		0		0		0		0
61101 Steuern, allgemeine Zuweisungen und allgemeine Umlagen		3.664.400		2.632.100		1.032.300		0		0		0		0		0		0		0
61201 Sonstige allgemeine Finanzwirtschaft		63.000		500		62.500		0		0		0		0		0		0		0
61800 Verrechnung Einheitskasse		0		0		0		0		0		0		0		0		0		0
61999 VW-Konten		0		0		0		0		0		0		0		0		0		0
<b>Summe</b>		<b>4.650.200</b>		<b>4.680.700</b>		<b>-30.500</b>		<b>1.001.000</b>		<b>2.695.000</b>		<b>-1.694.000</b>		<b>0</b>		<b>0</b>		<b>0</b>		<b>0</b>
<b>Gesamtsumme</b>		<b>4.650.200</b>		<b>4.680.700</b>		<b>-30.500</b>		<b>1.001.000</b>		<b>2.695.000</b>		<b>-1.694.000</b>		<b>0</b>		<b>0</b>		<b>0</b>		<b>0</b>

B:

Zusammenfassung	Einzahlungen	Auszahlungen
Laufende Verwaltungstätigkeit	4.650.200	4.680.700
Investitionstätigkeit	1.001.000	2.695.000
Finanzierungstätigkeit	0	0
<b>Summe</b>	<b>5.651.200</b>	<b>7.375.700</b>



## B. Teilergebnishaushalt 2026

Gemeinde: 04 Bargstedt

### Teilhaushalte 1 Teilhaushalt A Verwaltungsleitung/ Gemeindedirektor

Erträge und Aufwendungen	Rechnungs- ergebnis des Vorvor- jahres	Ansatz des Vorjahres	Ansatz des Haushalts- jahres	Ansatz des ersten Jahres der mittelfristigen Ergebnis- und Finanzplanung	Ansatz des zweiten Jahres der mittelfristigen Ergebnis- und Finanzplanung	Ansatz des dritten Jahres der mittelfristigen Ergebnis- und Finanzplanung
	2024	2025	2026	2027	2028	2029
	EUR	EUR	EUR	EUR	EUR	EUR
1	2	3	4	5	6	7
<b>Ordentliche Erträge</b>						
1. + Steuern und ähnliche Abgaben	0,00	0	0	0	0	0
2. + Zuwendungen und allgemeine Umlagen	0,00	0	0	0	0	0
3. + Auflösungserträge aus Sonderposten	0,00	0	0	0	0	0
4. + sonstige Transfererträge	0,00	0	0	0	0	0
5. + öffentlich-rechtliche Entgelte	0,00	0	0	0	0	0
6. + privatrechtliche Entgelte	0,00	0	0	0	0	0
7. + Kostenerstattungen und Kostenumlagen	0,00	0	0	0	0	0
8. + Zinsen und ähnliche Finanzerträge	347,18	400	400	400	400	400
9. + aktivierungsfähige Eigenleistungen	0,00	0	0	0	0	0
10. + Bestandsveränderungen	0,00	0	0	0	0	0
11. + sonstige ordentliche Erträge	4.983,95	0	0	0	100.000	100.000
<b>12. = Summe ordentliche Erträge</b>	<b>5.331,13</b>	<b>400</b>	<b>400</b>	<b>400</b>	<b>100.400</b>	<b>100.400</b>
<b>Ordentliche Aufwendungen</b>						
13. - Personalaufwendungen	0,00	0	0	0	0	0
14. - Versorgungsaufwendungen	0,00	0	0	0	0	0
15. - Aufwendungen für Sach- und Dienstleistungen	0,00	2.000	5.000	1.000	1.000	1.000
16. - Abschreibungen	4.073,50	4.100	4.100	4.100	4.100	4.100
17. - Zinsen und ähnliche Aufwendungen	0,00	0	0	0	0	0
18. - Transferaufwendungen	0,00	0	0	0	0	0
19. - sonstige ordentliche Aufwendungen	1.800,00	0	0	0	0	0
<b>20. = Summe ordentliche Aufwendungen</b>	<b>5.873,50</b>	<b>6.100</b>	<b>9.100</b>	<b>5.100</b>	<b>5.100</b>	<b>5.100</b>
<b>21. = ordentliches Ergebnis</b>	<b>-542,37</b>	<b>-5.700</b>	<b>-8.700</b>	<b>-4.700</b>	<b>95.300</b>	<b>95.300</b>
22. + außerordentliche Erträge	0,00	0	0	0	0	0
23. - außerordentliche Aufwendungen	0,00	0	0	0	0	0
<b>24. = außerordentliches Ergebnis</b>	<b>0,00</b>	<b>0</b>	<b>0</b>	<b>0</b>	<b>0</b>	<b>0</b>
<b>25. = Jahresergebnis</b>	<b>-542,37</b>	<b>-5.700</b>	<b>-8.700</b>	<b>-4.700</b>	<b>95.300</b>	<b>95.300</b>
26. + Erträge aus internen Leistungsbeziehungen	0,00	0	0	0	0	0
27. - Aufwendungen aus internen Leistungsbeziehungen	0,00	0	0	0	0	0
28. = Saldo aus internen Leistungsbeziehungen	0,00	0	0	0	0	0
<b>29. = Ergebnis unter Berücksichtigung der internen Leistungsbeziehungen</b>	<b>-542,37</b>	<b>-5.700</b>	<b>-8.700</b>	<b>-4.700</b>	<b>95.300</b>	<b>95.300</b>



# C. Teilfinanzhaushalt 2026

Gemeinde: 04 Bargstedt

## Teilhaushalte 1 Teilhaushalt A Verwaltungsleitung/ Gemeindedirektor

Einzahlungen und Auszahlungen	Rechnungs- ergebnis des Vorvor- jahres	Ansatz des Vorjahres	Ansatz des Haushalts- jahres	Verpflich- tungs- ermäch- tigungen	Ansatz des ersten Jahres der mittelfristigen Ergebnis- und Finanzplanung	Ansatz des zweiten Jahres der mittelfristigen Ergebnis- und Finanzplanung	Ansatz des dritten Jahres der mittelfristigen Ergebnis- und Finanzplanung
	2024	2025	2026	2026	2027	2028	2029
	EUR	EUR	EUR	EUR	EUR	EUR	EUR
1	2	3	4	5	6	7	8
<b>Einzahlungen aus laufender Verwaltungstätigkeit</b>							
1. + Steuern und ähnliche Abgaben	0,00	0	0	0	0	0	0
2. + Zuwendungen und allgemeine Umlagen	0,00	0	0	0	0	0	0
3. + Sonstige Transfereinzahlungen	0,00	0	0	0	0	0	0
4. + öffentlich-rechtliche Entgelte	0,00	0	0	0	0	0	0
5. + privatrechtliche Entgelte	0,00	0	0	0	0	0	0
6. + Kostenerstattungen und Kostenumlagen	0,00	0	0	0	0	0	0
7. + Zinsen und ähnliche Einzahlungen	347,18	400	400	0	400	400	400
8. + Einzahlungen aus der Veräußerung geringwertiger Vermögensgegenstände	0,00	0	0	0	0	0	0
9. + sonstige haushaltswirksame Einzahlungen	0,00	0	0	0	0	0	0
<b>10. = Summe der Einzahlungen aus laufender Verwaltungstätigkeit</b>	<b>347,18</b>	<b>400</b>	<b>400</b>	<b>0</b>	<b>400</b>	<b>400</b>	<b>400</b>
<b>Auszahlungen aus laufender Verwaltungstätigkeit</b>							
11. - Personalauszahlungen	0,00	0	0	0	0	0	0
12. - Versorgungsauszahlungen	0,00	0	0	0	0	0	0
13. - Auszahlungen für Sach- und Dienstleistungen und für den Erwerb geringwertiger Vermögensgegenstände	0,00	2.000	5.000	0	1.000	1.000	1.000
14. - Zinsen und ähnliche Auszahlungen	0,00	0	0	0	0	0	0
15. - Transferauszahlungen	0,00	0	0	0	0	0	0
16. - sonstige haushaltswirksame Auszahlungen	1.200,00	0	0	0	0	0	0
<b>17. = Summe der Auszahlungen aus laufender Verwaltungstätigkeit</b>	<b>1.200,00</b>	<b>2.000</b>	<b>5.000</b>	<b>0</b>	<b>1.000</b>	<b>1.000</b>	<b>1.000</b>
<b>18. = Saldo aus laufender Verwaltungstätigkeit</b>	<b>-852,82</b>	<b>-1.600</b>	<b>-4.600</b>	<b>0</b>	<b>-600</b>	<b>-600</b>	<b>-600</b>
<b>Einzahlungen aus Investitionstätigkeit</b>							
19. + Zuwendungen für Investitionstätigkeit	0,00	0	0	0	0	0	0
20. + Beiträge u.ä. Entgelte für Investitionstätigkeit	0,00	0	0	0	0	0	0
21. + Veräußerung von Sachvermögen	371.450,00	200.000	1.000.000	0	1.000.000	1.000.000	0
22. + Veräußerung von Finanzvermögensanlagen	0,00	0	0	0	0	0	0
23. + sonstige Investitionstätigkeit	0,00	0	0	0	0	0	0
<b>24. = Summe der Einzahlungen aus Investitionstätigkeit</b>	<b>371.450,00</b>	<b>200.000</b>	<b>1.000.000</b>	<b>0</b>	<b>1.000.000</b>	<b>1.000.000</b>	<b>0</b>
<b>Auszahlungen für Investitionstätigkeit</b>							
25. - Erwerb von Grundstücken und Gebäuden	162.815,00	0	0	0	0	0	0
26. - Baumaßnahmen	39.201,89	0	2.180.000	0	0	850.000	0
27. - Erwerb von beweglichem Sachvermögen	0,00	0	0	0	0	0	0
28. - Erwerb von Finanzvermögensanlagen	0,00	0	0	0	0	0	0
29. - Aktivierbare Zuwendungen	0,00	0	0	0	0	0	0
30. - Sonstige Investitionstätigkeit	0,00	0	0	0	0	0	0
<b>31. = Summe der Auszahlungen aus Investitionstätigkeit</b>	<b>202.016,89</b>	<b>0</b>	<b>2.180.000</b>	<b>0</b>	<b>0</b>	<b>850.000</b>	<b>0</b>
<b>32. = Saldo aus Investitionstätigkeit</b>	<b>169.433,11</b>	<b>200.000</b>	<b>-1.180.000</b>	<b>0</b>	<b>1.000.000</b>	<b>150.000</b>	<b>0</b>
<b>33. = Finanzmittel-Überschuss/-Fehlbetrag</b>	<b>168.580,29</b>	<b>198.400</b>	<b>-1.184.600</b>	<b>0</b>	<b>999.400</b>	<b>149.400</b>	<b>-600</b>
<b>Ein-, Auszahlungen aus Finanzierungstätigkeit</b>							
34. + Einzahlungen; Aufnahme von Krediten und inneren Darlehen für Investitionstätigkeit	0,00	0	0	0	0	0	0
35. - Auszahlungen; Tilgung von Krediten und Rückzahlung von inneren Darlehen für Investitionstätigkeit	0,00	0	0	0	0	0	0
<b>36. = Saldo aus Finanzierungstätigkeit</b>	<b>0,00</b>	<b>0</b>	<b>0</b>	<b>0</b>	<b>0</b>	<b>0</b>	<b>0</b>
<b>37. = Finanzmittelveränderung</b>	<b>168.580,29</b>	<b>198.400</b>	<b>-1.184.600</b>	<b>0</b>	<b>999.400</b>	<b>149.400</b>	<b>-600</b>



## B. Teilergebnishaushalt 2026

Gemeinde: 04 Bargstedt

Hauptproduktbereich	5	Gestaltung der Umwelt
Produktbereich	52	Bauen und Wohnen
Produktgruppe	522	Wohnbauförderung
Produkt	52221	Erschließungsträger

### Verantwortlich

Herr Rathjens

### Leistungen

Vermarktung von Wohnbau- und Gewerbegrundstücken und Flächen, die für öffentliche Zwecke benötigt werden;

Ankauf von Bauerwartungsland/ Abschluss von Kaufverträgen;

Preiskalkulation

Erträge und Aufwendungen	Rechnungs- ergebnis des Vorvor- jahres	Ansatz des Vorjahres	Ansatz des Haushalts- jahres	Ansatz des ersten Jahres der mittelfristigen Ergebnis- und Finanzplanung	Ansatz des zweiten Jahres der mittelfristigen Ergebnis- und Finanzplanung	Ansatz des dritten Jahres der mittelfristigen Ergebnis- und Finanzplanung
	2024	2025	2026	2027	2028	2029
	EUR	EUR	EUR	EUR	EUR	EUR
1	2	3	4	5	6	7
<b>Ordentliche Erträge</b>						
11. + sonstige ordentliche Erträge	4.983,95	0	0	0	100.000	100.000
<b>12. = Summe ordentliche Erträge</b>	<b>4.983,95</b>	<b>0</b>	<b>0</b>	<b>0</b>	<b>100.000</b>	<b>100.000</b>
<b>Ordentliche Aufwendungen</b>						
15. - Aufwendungen für Sach- und Dienstleistungen	0,00	2.000	5.000	1.000	1.000	1.000
19. - sonstige ordentliche Aufwendungen	1.800,00	0	0	0	0	0
<b>20. = Summe ordentliche Aufwendungen</b>	<b>1.800,00</b>	<b>2.000</b>	<b>5.000</b>	<b>1.000</b>	<b>1.000</b>	<b>1.000</b>
<b>21. = ordentliches Ergebnis</b>	<b>3.183,95</b>	<b>-2.000</b>	<b>-5.000</b>	<b>-1.000</b>	<b>99.000</b>	<b>99.000</b>
<b>24. = außerordentliches Ergebnis</b>	<b>0,00</b>	<b>0</b>	<b>0</b>	<b>0</b>	<b>0</b>	<b>0</b>
<b>25. = Jahresergebnis</b>	<b>3.183,95</b>	<b>-2.000</b>	<b>-5.000</b>	<b>-1.000</b>	<b>99.000</b>	<b>99.000</b>
28. = Saldo aus internen Leistungsbeziehungen	0,00	0	0	0	0	0
<b>29. = Ergebnis unter Berücksichtigung der internen Leistungsbeziehungen</b>	<b>3.183,95</b>	<b>-2.000</b>	<b>-5.000</b>	<b>-1.000</b>	<b>99.000</b>	<b>99.000</b>

### Erläuterungen zum Produkt 52221

Position Anmerkung

- 11 Nach Fertigstellung des Baugebietes B-Plan 16 können in 2028/2029 buchhalterische Erträge abgebildet werden.
- 15 Sofern in 2026 Geschäftsaufwendungen bei der Vermarktung von Bauplätzen anfallen sollten, steht hier ein Pauschalbetrag zur Verfügung.



## C. Teilfinanzhaushalt 2026

Gemeinde: 04 Bargstedt

Hauptproduktbereich	5	Gestaltung der Umwelt
Produktbereich	52	Bauen und Wohnen
Produktgruppe	522	Wohnbauförderung
Produkt	52221	Erschließungsträger

Einzahlungen und Auszahlungen	Rechnungs- ergebnis des Vorvor- jahres	Ansatz des Vorjahres	Ansatz des Haushalts- jahres	Verpflich- tungs- ermäch- tigungen	Ansatz des ersten Jahres der mittelfristigen Ergebnis- und Finanzplanung	Ansatz des zweiten Jahres der mittelfristigen Ergebnis- und Finanzplanung	Ansatz des dritten Jahres der mittelfristigen Ergebnis- und Finanzplanung
	2024	2025	2026	2026	2027	2028	2029
	EUR	EUR	EUR	EUR	EUR	EUR	EUR
1	2	3	4	5	6	7	8
<b>Auszahlungen aus laufender Verwaltungstätigkeit</b>							
13. - Auszahlungen für Sach- und Dienstleistungen und für den Erwerb geringwertiger Vermögensgegenstände	0,00	2.000	5.000	0	1.000	1.000	1.000
16. - sonstige haushaltswirksame Auszahlungen	1.200,00	0	0	0	0	0	0
<b>17. = Summe der Auszahlungen aus laufender Verwaltungstätigkeit</b>	<b>1.200,00</b>	<b>2.000</b>	<b>5.000</b>	<b>0</b>	<b>1.000</b>	<b>1.000</b>	<b>1.000</b>
<b>18. = Saldo aus laufender Verwaltungstätigkeit</b>	<b>-1.200,00</b>	<b>-2.000</b>	<b>-5.000</b>	<b>0</b>	<b>-1.000</b>	<b>-1.000</b>	<b>-1.000</b>
<b>Einzahlungen aus Investitionstätigkeit</b>							
21. + Veräußerung von Sachvermögen	371.450,00	200.000	1.000.000	0	1.000.000	1.000.000	0
<b>24. = Summe der Einzahlungen aus Investitionstätigkeit</b>	<b>371.450,00</b>	<b>200.000</b>	<b>1.000.000</b>	<b>0</b>	<b>1.000.000</b>	<b>1.000.000</b>	<b>0</b>
<b>Auszahlungen für Investitionstätigkeit</b>							
25. - Erwerb von Grundstücken und Gebäuden	162.815,00	0	0	0	0	0	0
26. - Baumaßnahmen	39.201,89	0	2.180.000	0	0	850.000	0
<b>31. = Summe der Auszahlungen aus Investitionstätigkeit</b>	<b>202.016,89</b>	<b>0</b>	<b>2.180.000</b>	<b>0</b>	<b>0</b>	<b>850.000</b>	<b>0</b>
<b>32. = Saldo aus Investitionstätigkeit</b>	<b>169.433,11</b>	<b>200.000</b>	<b>-1.180.000</b>	<b>0</b>	<b>1.000.000</b>	<b>150.000</b>	<b>0</b>
<b>33. = Finanzmittel-Überschuss/-Fehlbetrag</b>	<b>168.233,11</b>	<b>198.000</b>	<b>-1.185.000</b>	<b>0</b>	<b>999.000</b>	<b>149.000</b>	<b>-1.000</b>
<b>Ein-, Auszahlungen aus Finanzierungstätigkeit</b>							
<b>37. = Finanzmittelveränderung</b>	<b>168.233,11</b>	<b>198.000</b>	<b>-1.185.000</b>	<b>0</b>	<b>999.000</b>	<b>149.000</b>	<b>-1.000</b>

Erläuterungen zum Produkt 52221

Position Anmerkung

- 21 In den Jahren 2026, 2027 und 2028 werden Wohnbaugrundstückverkaufserlöse von jeweils 1 Mio. € als Einzahlung prognostiziert.
- 26 Der Ansatz setzt sich aus den Straßenendausbauten Vierjahreszeiten 1. BA und Gewerbegebiet Vierjahreszeiten/ Eckbusch und Gehweg Eckbusch (1,185 Mio. €) sowie die Ersterschließung B-Plan 16 2. BA (0,995 Mio. €) zusammen. In 2028 ist ein Betrag für den Endausbau des 2. BA eingepflegt worden.



## B. Teilergebnishaushalt 2026

Gemeinde: 04 Bargstedt

Hauptproduktbereich	5	Gestaltung der Umwelt
Produktbereich	57	Wirtschaft und Tourismus
Produktgruppe	571	Wirtschaftsförderung
Produkt	57101	Wirtschaftsförderung

### Verantwortlich

Herr Rathjens

### Kategorie

Freiwillige Aufgabe

### Kurzbeschreibung

Entwicklung und Förderung des Wirtschaftsstandortes Bargstedt

Erträge und Aufwendungen	Rechnungs- ergebnis des Vorvor- jahres	Ansatz des Vorjahres	Ansatz des Haushalts- jahres	Ansatz des ersten Jahres der mittelfristigen Ergebnis- und Finanzplanung	Ansatz des zweiten Jahres der mittelfristigen Ergebnis- und Finanzplanung	Ansatz des dritten Jahres der mittelfristigen Ergebnis- und Finanzplanung
	2024	2025	2026	2027	2028	2029
	EUR	EUR	EUR	EUR	EUR	EUR
1	2	3	4	5	6	7
<b>Ordentliche Erträge</b>						
8. + Zinsen und ähnliche Finanzerträge	347,18	400	400	400	400	400
<b>12. = Summe ordentliche Erträge</b>	<b>347,18</b>	<b>400</b>	<b>400</b>	<b>400</b>	<b>400</b>	<b>400</b>
<b>Ordentliche Aufwendungen</b>						
16. - Abschreibungen	4.073,50	4.100	4.100	4.100	4.100	4.100
<b>20. = Summe ordentliche Aufwendungen</b>	<b>4.073,50</b>	<b>4.100</b>	<b>4.100</b>	<b>4.100</b>	<b>4.100</b>	<b>4.100</b>
<b>21. = ordentliches Ergebnis</b>	<b>-3.726,32</b>	<b>-3.700</b>	<b>-3.700</b>	<b>-3.700</b>	<b>-3.700</b>	<b>-3.700</b>
<b>25. = Jahresergebnis</b>	<b>-3.726,32</b>	<b>-3.700</b>	<b>-3.700</b>	<b>-3.700</b>	<b>-3.700</b>	<b>-3.700</b>
<b>29. = Ergebnis unter Berücksichtigung der internen Leistungsbeziehungen</b>	<b>-3.726,32</b>	<b>-3.700</b>	<b>-3.700</b>	<b>-3.700</b>	<b>-3.700</b>	<b>-3.700</b>

Erläuterungen zum Produkt 57101

Position Anmerkung

- 8 Die Gemeinde hält einen Anteil an der Kommunalen Netzbeteiligung Nordwest GmbH & Co KG (Vermögensanteil an EWE); wie in den Vorjahren wird eine Dividende erwartet.
- 16 Die Förderung u.a. des Breitbandausbaus in mehreren Schritten führt zu Abschreibungen während der Nutzungsdauer.



## C. Teilfinanzhaushalt 2026

Gemeinde: 04 Bargstedt

Hauptproduktbereich	5	Gestaltung der Umwelt
Produktbereich	57	Wirtschaft und Tourismus
Produktgruppe	571	Wirtschaftsförderung
Produkt	57101	Wirtschaftsförderung

Einzahlungen und Auszahlungen	Rechnungs- ergebnis des Vorvor- jahres	Ansatz des Vorjahres	Ansatz des Haushalts- jahres	Verpflich- tungs- ermäch- tigungen	Ansatz des ersten Jahres der mittelfristigen Ergebnis- und Finanzplanung	Ansatz des zweiten Jahres der mittelfristigen Ergebnis- und Finanzplanung	Ansatz des dritten Jahres der mittelfristigen Ergebnis- und Finanzplanung
	2024	2025	2026	2026	2027	2028	2029
	EUR	EUR	EUR	EUR	EUR	EUR	EUR
1	2	3	4	5	6	7	8
<b>Einzahlungen aus laufender Verwaltungstätigkeit</b>							
7. + Zinsen und ähnliche Einzahlungen	347,18	400	400	0	400	400	400
<b>10. = Summe der Einzahlungen aus laufender Verwaltungstätigkeit</b>	<b>347,18</b>	<b>400</b>	<b>400</b>	<b>0</b>	<b>400</b>	<b>400</b>	<b>400</b>
<b>Auszahlungen aus laufender Verwaltungstätigkeit</b>							
17. = Summe der Auszahlungen aus laufender Verwaltungstätigkeit	0,00	0	0	0	0	0	0
<b>18. = Saldo aus laufender Verwaltungstätigkeit</b>	<b>347,18</b>	<b>400</b>	<b>400</b>	<b>0</b>	<b>400</b>	<b>400</b>	<b>400</b>
<b>Auszahlungen für Investitionstätigkeit</b>							
31. = Summe der Auszahlungen aus Investitionstätigkeit	0,00	0	0	0	0	0	0
32. = Saldo aus Investitionstätigkeit	0,00	0	0	0	0	0	0
<b>33. = Finanzmittel-Überschuss/-Fehlbetrag</b>	<b>347,18</b>	<b>400</b>	<b>400</b>	<b>0</b>	<b>400</b>	<b>400</b>	<b>400</b>
<b>Ein-, Auszahlungen aus Finanzierungstätigkeit</b>							
37. = Finanzmittelveränderung	347,18	400	400	0	400	400	400



## B. Teilergebnishaushalt 2026

Gemeinde: 04 Bargstedt

### Teilhaushalte

### 2 Teilhaushalt B Innere Verwaltung, Tageseinrichtungen für Kinder, Sportförderung

Erträge und Aufwendungen	Rechnungs- ergebnis des Vorvor- jahres	Ansatz des Vorjahres	Ansatz des Haushalts- jahres	Ansatz des ersten Jahres der mittelfristigen Ergebnis- und Finanzplanung	Ansatz des zweiten Jahres der mittelfristigen Ergebnis- und Finanzplanung	Ansatz des dritten Jahres der mittelfristigen Ergebnis- und Finanzplanung
	2024	2025	2026	2027	2028	2029
	EUR	EUR	EUR	EUR	EUR	EUR
1	2	3	4	5	6	7
<b>Ordentliche Erträge</b>						
1. + Steuern und ähnliche Abgaben	0,00	0	0	0	0	0
2. + Zuwendungen und allgemeine Umlagen	467.056,47	470.000	538.000	538.000	545.000	545.000
3. + Auflösungserträge aus Sonderposten	662,61	300	600	600	600	600
4. + sonstige Transfererträge	0,00	0	0	0	0	0
5. + öffentlich-rechtliche Entgelte	66.979,21	57.800	90.800	90.800	90.800	90.800
6. + privatrechtliche Entgelte	0,00	0	0	0	0	0
7. + Kostenerstattungen und Kostenumlagen	1.200,00	127.200	124.000	124.000	124.000	124.000
8. + Zinsen und ähnliche Finanzerträge	0,00	0	0	0	0	0
9. + aktivierungsfähige Eigenleistungen	0,00	0	0	0	0	0
10. + Bestandsveränderungen	0,00	0	0	0	0	0
11. + sonstige ordentliche Erträge	9.866,67	0	0	0	0	0
<b>12. = Summe ordentliche Erträge</b>	<b>545.764,96</b>	<b>655.300</b>	<b>753.400</b>	<b>753.400</b>	<b>760.400</b>	<b>760.400</b>
<b>Ordentliche Aufwendungen</b>						
13. - Personalaufwendungen	899.221,63	1.323.500	1.371.000	1.398.700	1.426.800	1.455.200
14. - Versorgungsaufwendungen	0,00	0	0	0	0	0
15. - Aufwendungen für Sach- und Dienstleistungen	26.739,37	29.300	33.000	34.400	34.800	35.100
16. - Abschreibungen	2.693,33	2.500	2.600	2.600	2.600	2.600
17. - Zinsen und ähnliche Aufwendungen	0,00	0	0	0	0	0
18. - Transferaufwendungen	36.200,50	38.300	26.300	26.300	26.300	26.300
19. - sonstige ordentliche Aufwendungen	35.325,22	48.900	51.300	51.600	51.600	51.600
<b>20. = Summe ordentliche Aufwendungen</b>	<b>1.000.180,05</b>	<b>1.442.500</b>	<b>1.484.200</b>	<b>1.513.600</b>	<b>1.542.100</b>	<b>1.570.800</b>
<b>21. = ordentliches Ergebnis</b>	<b>-454.415,09</b>	<b>-787.200</b>	<b>-730.800</b>	<b>-760.200</b>	<b>-781.700</b>	<b>-810.400</b>
22. + außerordentliche Erträge	0,00	0	0	0	0	0
23. - außerordentliche Aufwendungen	0,00	0	0	0	0	0
<b>24. = außerordentliches Ergebnis</b>	<b>0,00</b>	<b>0</b>	<b>0</b>	<b>0</b>	<b>0</b>	<b>0</b>
<b>25. = Jahresergebnis</b>	<b>-454.415,09</b>	<b>-787.200</b>	<b>-730.800</b>	<b>-760.200</b>	<b>-781.700</b>	<b>-810.400</b>
26. + Erträge aus internen Leistungsbeziehungen	0,00	0	0	0	0	0
27. - Aufwendungen aus internen Leistungsbeziehungen	12.709,32	96.900	152.300	263.700	105.500	106.900
28. = Saldo aus internen Leistungsbeziehungen	-12.709,32	-96.900	-152.300	-263.700	-105.500	-106.900
<b>29. = Ergebnis unter Berücksichtigung der internen Leistungsbeziehungen</b>	<b>-467.124,41</b>	<b>-884.100</b>	<b>-883.100</b>	<b>-1.023.900</b>	<b>-887.200</b>	<b>-917.300</b>



# C. Teilfinanzhaushalt 2026

Gemeinde: 04 Bargstedt

## Teilhaushalte 2 Teilhaushalt B Innere Verwaltung, Tageseinrichtungen für Kinder, Sportförderung

Einzahlungen und Auszahlungen	Rechnungs- ergebnis des Vorvor- jahres	Ansatz des Vorjahres	Ansatz des Haushalts- jahres	Verpflich- tungs- ermäch- tigungen	Ansatz des ersten Jahres der mittelfristigen Ergebnis- und Finanzplanung	Ansatz des zweiten Jahres der mittelfristigen Ergebnis- und Finanzplanung	Ansatz des dritten Jahres der mittelfristigen Ergebnis- und Finanzplanung
	2024	2025	2026	2026	2027	2028	2029
	EUR	EUR	EUR	EUR	EUR	EUR	EUR
1	2	3	4	5	6	7	8
<b>Einzahlungen aus laufender Verwaltungstätigkeit</b>							
1. + Steuern und ähnliche Abgaben	0,00	0	0	0	0	0	0
2. + Zuwendungen und allgemeine Umlagen	507.495,57	470.000	538.000	0	538.000	545.000	545.000
3. + Sonstige Transfereinzahlungen	0,00	0	0	0	0	0	0
4. + öffentlich-rechtliche Entgelte	63.091,21	57.800	90.800	0	90.800	90.800	90.800
5. + privatrechtliche Entgelte	0,00	0	0	0	0	0	0
6. + Kostenerstattungen und Kostenumlagen	1.500,00	127.200	124.000	0	124.000	124.000	124.000
7. + Zinsen und ähnliche Einzahlungen	0,00	0	0	0	0	0	0
8. + Einzahlungen aus der Veräußerung geringwertiger Vermögensgegenstände	0,00	0	0	0	0	0	0
9. + sonstige haushaltswirksame Einzahlungen	0,00	0	0	0	0	0	0
<b>10. = Summe der Einzahlungen aus laufender Verwaltungstätigkeit</b>	<b>572.086,78</b>	<b>655.000</b>	<b>752.800</b>	<b>0</b>	<b>752.800</b>	<b>759.800</b>	<b>759.800</b>
<b>Auszahlungen aus laufender Verwaltungstätigkeit</b>							
11. - Personalauszahlungen	880.398,45	1.323.500	1.371.000	0	1.398.700	1.426.800	1.455.200
12. - Versorgungsauszahlungen	0,00	0	0	0	0	0	0
13. - Auszahlungen für Sach- und Dienstleistungen und für den Erwerb geringwertiger Vermögensgegenstände	27.134,75	29.300	33.000	0	34.400	34.800	35.100
14. - Zinsen und ähnliche Auszahlungen	0,00	0	0	0	0	0	0
15. - Transferauszahlungen	30.685,00	38.300	26.300	0	26.300	26.300	26.300
16. - sonstige haushaltswirksame Auszahlungen	34.716,77	48.900	51.300	0	51.600	51.600	51.600
<b>17. = Summe der Auszahlungen aus laufender Verwaltungstätigkeit</b>	<b>972.934,97</b>	<b>1.440.000</b>	<b>1.481.600</b>	<b>0</b>	<b>1.511.000</b>	<b>1.539.500</b>	<b>1.568.200</b>
<b>18. = Saldo aus laufender Verwaltungstätigkeit</b>	<b>-400.848,19</b>	<b>-785.000</b>	<b>-728.800</b>	<b>0</b>	<b>-758.200</b>	<b>-779.700</b>	<b>-808.400</b>
<b>Einzahlungen aus Investitionstätigkeit</b>							
19. + Zuwendungen für Investitionstätigkeit	6.000,00	0	0	0	0	0	0
20. + Beiträge u.ä. Entgelte für Investitionstätigkeit	0,00	0	0	0	0	0	0
21. + Veräußerung von Sachvermögen	0,00	0	0	0	0	0	0
22. + Veräußerung von Finanzvermögensanlagen	0,00	0	0	0	0	0	0
23. + sonstige Investitionstätigkeit	0,00	0	0	0	0	0	0
<b>24. = Summe der Einzahlungen aus Investitionstätigkeit</b>	<b>6.000,00</b>	<b>0</b>	<b>0</b>	<b>0</b>	<b>0</b>	<b>0</b>	<b>0</b>
<b>Auszahlungen für Investitionstätigkeit</b>							
25. - Erwerb von Grundstücken und Gebäuden	0,00	0	0	0	0	0	0
26. - Baumaßnahmen	0,00	0	0	0	0	0	0
27. - Erwerb von beweglichem Sachvermögen	5.446,68	22.000	5.000	0	5.000	5.000	5.000
28. - Erwerb von Finanzvermögensanlagen	0,00	0	0	0	0	0	0
29. - Aktivierbare Zuwendungen	0,00	0	0	0	0	0	0
30. - Sonstige Investitionstätigkeit	0,00	0	0	0	0	0	0
<b>31. = Summe der Auszahlungen aus Investitionstätigkeit</b>	<b>5.446,68</b>	<b>22.000</b>	<b>5.000</b>	<b>0</b>	<b>5.000</b>	<b>5.000</b>	<b>5.000</b>
<b>32. = Saldo aus Investitionstätigkeit</b>	<b>553,32</b>	<b>-22.000</b>	<b>-5.000</b>	<b>0</b>	<b>-5.000</b>	<b>-5.000</b>	<b>-5.000</b>
<b>33. = Finanzmittel-Überschuss/-Fehlbetrag</b>	<b>-400.294,87</b>	<b>-807.000</b>	<b>-733.800</b>	<b>0</b>	<b>-763.200</b>	<b>-784.700</b>	<b>-813.400</b>
<b>Ein-, Auszahlungen aus Finanzierungstätigkeit</b>							
34. + Einzahlungen; Aufnahme von Krediten und inneren Darlehen für Investitionstätigkeit	0,00	0	0	0	0	0	0
35. - Auszahlungen; Tilgung von Krediten und Rückzahlung von inneren Darlehen für Investitionstätigkeit	0,00	0	0	0	0	0	0
<b>36. = Saldo aus Finanzierungstätigkeit</b>	<b>0,00</b>	<b>0</b>	<b>0</b>	<b>0</b>	<b>0</b>	<b>0</b>	<b>0</b>
<b>37. = Finanzmittelveränderung</b>	<b>-400.294,87</b>	<b>-807.000</b>	<b>-733.800</b>	<b>0</b>	<b>-763.200</b>	<b>-784.700</b>	<b>-813.400</b>



## B. Teilergebnishaushalt 2026

Gemeinde: 04 Bargstedt

Hauptproduktbereich	1	Zentrale Verwaltung
Produktbereich	11	Innere Verwaltung
Produktgruppe	111	Verwaltungssteuerung und Service
Produkt	11103	Gemeindegremien

Verantwortlich	Kategorie
Herr Meinke	Pflichtaufgabe

Kurzbeschreibung	Leistungen
Angelegenheiten der Gemeindegremien	<p>Geschäftsführung der politischen Gremien:</p> <ul style="list-style-type: none"> <li>- Vorbereitung, Einladung, Betreuung und Protokollierung von Rats- und Ausschusssitzungen</li> <li>- Abrechnung und Auszahlung von Aufwandsentschädigungen und Sitzungsgeldern</li> <li>- inhaltliche Pflege des Ratsinformationssystems</li> <li>- Bearbeitung von kommunalverfassungsrechtlichen Fragen</li> <li>- Erstellung und Aktualisierung der Hauptsatzungen und der Geschäftsordnungen</li> <li>- Betreuung der Ortsbeauftragten</li> </ul>

Wesentliche Auftragsgrundlage	Zielgruppe
Bundes-, Landes- und Ortsrecht; Beschlüsse der politischen Gremien	Ratsmitglieder, weitere Mitglieder in Ausschüssen, Ortsbeauftragte

**Grundsatzziele**  
Gewährleisten einer reibungslosen und rechtssicheren Gremienarbeit

Erträge und Aufwendungen	Rechnungsergebnis des Vorjahres	Ansatz des Vorjahres	Ansatz des Haushaltsjahres	Ansatz des ersten Jahres der mittelfristigen Ergebnis- und Finanzplanung	Ansatz des zweiten Jahres der mittelfristigen Ergebnis- und Finanzplanung	Ansatz des dritten Jahres der mittelfristigen Ergebnis- und Finanzplanung
	2024	2025	2026	2027	2028	2029
	EUR	EUR	EUR	EUR	EUR	EUR
1	2	3	4	5	6	7
<b>Ordentliche Aufwendungen</b>						
15. - Aufwendungen für Sach- und Dienstleistungen	3.738,42	1.800	2.200	2.300	2.400	2.500
19. - sonstige ordentliche Aufwendungen	24.380,77	37.000	38.200	38.300	38.300	38.300
<b>20. = Summe ordentliche Aufwendungen</b>	<b>28.119,19</b>	<b>38.800</b>	<b>40.400</b>	<b>40.600</b>	<b>40.700</b>	<b>40.800</b>
<b>21. = ordentliches Ergebnis</b>	<b>-28.119,19</b>	<b>-38.800</b>	<b>-40.400</b>	<b>-40.600</b>	<b>-40.700</b>	<b>-40.800</b>
<b>25. = Jahresergebnis</b>	<b>-28.119,19</b>	<b>-38.800</b>	<b>-40.400</b>	<b>-40.600</b>	<b>-40.700</b>	<b>-40.800</b>
<b>29. = Ergebnis unter Berücksichtigung der internen Leistungsbeziehungen</b>	<b>-28.119,19</b>	<b>-38.800</b>	<b>-40.400</b>	<b>-40.600</b>	<b>-40.700</b>	<b>-40.800</b>

Erläuterungen zum Produkt 11103

Position Anmerkung

- 15 Die Mittel werden insbesondere für Ehrungen, aber auch für Repräsentationsaufwand eingesetzt.
- 19 In den sonstigen ordentlichen Aufwendungen sind die Sitzungsgelder für die Ratsmitglieder sowie die Aufwandsentschädigungen für den/die Bürgermeister/in und seine/seinen Vertreter/in entsprechend der geltenden bzw. zukünftigen Satzung enthalten. Daneben sind die Verfügungsmittel des Bürgermeisters bzw. der Bürgermeisterin berücksichtigt.



## C. Teilfinanzhaushalt 2026

Gemeinde: 04 Bargstedt

Hauptproduktbereich	1	Zentrale Verwaltung
Produktbereich	11	Innere Verwaltung
Produktgruppe	111	Verwaltungssteuerung und Service
Produkt	11103	Gemeindegremien

Einzahlungen und Auszahlungen	Rechnungs- ergebnis des Vorvor- jahres	Ansatz des Vorjahres	Ansatz des Haushalts- jahres	Verpflich- tungs- ermäch- tigungen	Ansatz des ersten Jahres der mittelfristigen Ergebnis- und Finanzplanung	Ansatz des zweiten Jahres der mittelfristigen Ergebnis- und Finanzplanung	Ansatz des dritten Jahres der mittelfristigen Ergebnis- und Finanzplanung
	2024	2025	2026	2026	2027	2028	2029
	EUR	EUR	EUR	EUR	EUR	EUR	EUR
1	2	3	4	5	6	7	8
<b>Auszahlungen aus laufender Verwaltungstätigkeit</b>							
13. - Auszahlungen für Sach- und Dienstleistungen und für den Erwerb geringwertiger Vermögensgegenstände	3.655,62	1.800	2.200	0	2.300	2.400	2.500
16. - sonstige haushaltswirksame Auszahlungen	24.578,97	37.000	38.200	0	38.300	38.300	38.300
<b>17. = Summe der Auszahlungen aus laufender Verwaltungstätigkeit</b>	<b>28.234,59</b>	<b>38.800</b>	<b>40.400</b>	<b>0</b>	<b>40.600</b>	<b>40.700</b>	<b>40.800</b>
<b>18. = Saldo aus laufender Verwaltungstätigkeit</b>	<b>-28.234,59</b>	<b>-38.800</b>	<b>-40.400</b>	<b>0</b>	<b>-40.600</b>	<b>-40.700</b>	<b>-40.800</b>
<b>Auszahlungen für Investitionstätigkeit</b>							
<b>33. = Finanzmittel-Überschuss/-Fehlbetrag</b>	<b>-28.234,59</b>	<b>-38.800</b>	<b>-40.400</b>	<b>0</b>	<b>-40.600</b>	<b>-40.700</b>	<b>-40.800</b>
<b>Ein-, Auszahlungen aus Finanzierungstätigkeit</b>							
<b>37. = Finanzmittelveränderung</b>	<b>-28.234,59</b>	<b>-38.800</b>	<b>-40.400</b>	<b>0</b>	<b>-40.600</b>	<b>-40.700</b>	<b>-40.800</b>



## B. Teilergebnishaushalt 2026

Gemeinde: 04 Bargstedt

Hauptproduktbereich	1	Zentrale Verwaltung
Produktbereich	11	Innere Verwaltung
Produktgruppe	111	Verwaltungssteuerung und Service
Produkt	11105	Zentrale Dienste

### Verantwortlich

Herr Meinke

### Kurzbeschreibung

Zentraler Service für Einrichtungen der Gemeinde, Gemeindeverfassung und innere Verwaltungsangelegenheiten

### Leistungen

- Kommunalrechtliche und verfassungsrechtliche Angelegenheiten
- Allgemeine Rechtsangelegenheiten
- Datenschutz
- Sicherstellung von ausreichendem Versicherungsschutz für Eigen- und Fremdversicherungen (außer Gebäudevers.)
- Bearbeitung von Schülerunfall-, Schülerdiebstahl- und Sachschadenversicherungen
- Ausstattung, Betrieb und Verwaltung der Verwaltungsgebäude
- Standortfestlegungen von Verwaltungseinrichtungen
- Ersteinrichtung von Neubauten, Beschaffung und Zuweisung von Diensträumen
- Beflaggung, Wegweiser, Aushänge, Werbungen und Sammlungen in Dienstgebäuden
- Zentrale Beschaffung
- insbesondere von Dienstfahrzeugen, Büroinventar, Büromaschinen, Verbrauchs- und Arbeitsmitteln, Büchern und Druckschriften
- Abrechnungen und Umbuchungen für die Verwaltung und Einrichtungen insbesondere für Fernspreckgebühren, Fotokopien, Bücher und Zeitschriften, Büromaterial etc.
- Verwaltung der Bücher und Druckschriften insbesondere Regelung des Umlaufs von Gesetzen und Fachzeitschriften
- Verwaltungsbücherei
- Vergabe von Buchbindearbeiten für den allgemeinen Verwaltungsbedarf ...
- Zentraler Postein- und -ausgang
- Telefonzentrale
- Amtliche Bekanntmachungen
- Gemeindepartnerschaften

### Wesentliche Auftragsgrundlage

Bundes-, Landes- und Ortsrecht;  
Beschlüsse der politischen Gemeinde

Erträge und Aufwendungen	Rechnungsergebnis des Vorjahres	Ansatz des Vorjahres	Ansatz des Haushaltsjahres	Ansatz des ersten Jahres der mittelfristigen Ergebnis- und Finanzplanung	Ansatz des zweiten Jahres der mittelfristigen Ergebnis- und Finanzplanung	Ansatz des dritten Jahres der mittelfristigen Ergebnis- und Finanzplanung
	2024	2025	2026	2027	2028	2029
	EUR	EUR	EUR	EUR	EUR	EUR
1	2	3	4	5	6	7
<b>Ordentliche Erträge</b>						
11. + sonstige ordentliche Erträge	9.866,67	0	0	0	0	0
<b>12. = Summe ordentliche Erträge</b>	<b>9.866,67</b>	<b>0</b>	<b>0</b>	<b>0</b>	<b>0</b>	<b>0</b>
<b>Ordentliche Aufwendungen</b>						
13. - Personalaufwendungen	23.665,09	5.100	6.100	6.300	6.500	6.700



## B. Teilergebnishaushalt 2026

Gemeinde: 04 Bargstedt

Hauptproduktbereich	1	Zentrale Verwaltung
Produktbereich	11	Innere Verwaltung
Produktgruppe	111	Verwaltungssteuerung und Service
Produkt	11105	Zentrale Dienste

Erträge und Aufwendungen	Rechnungs- ergebnis des Vorvor- jahres	Ansatz des Vorjahres	Ansatz des Haushalts- jahres	Ansatz des ersten Jahres der mittelfristigen Ergebnis- und Finanzplanung	Ansatz des zweiten Jahres der mittelfristigen Ergebnis- und Finanzplanung	Ansatz des dritten Jahres der mittelfristigen Ergebnis- und Finanzplanung
	2024	2025	2026	2027	2028	2029
	EUR	EUR	EUR	EUR	EUR	EUR
1	2	3	4	5	6	7
15. - Aufwendungen für Sach- und Dienstleistungen	4.803,32	6.000	6.500	7.500	7.500	7.500
19. - sonstige ordentliche Aufwendungen	4.140,47	6.000	6.000	6.200	6.200	6.200
<b>20. = Summe ordentliche Aufwendungen</b>	<b>32.608,88</b>	<b>17.100</b>	<b>18.600</b>	<b>20.000</b>	<b>20.200</b>	<b>20.400</b>
<b>21. = ordentliches Ergebnis</b>	<b>-22.742,21</b>	<b>-17.100</b>	<b>-18.600</b>	<b>-20.000</b>	<b>-20.200</b>	<b>-20.400</b>
<b>25. = Jahresergebnis</b>	<b>-22.742,21</b>	<b>-17.100</b>	<b>-18.600</b>	<b>-20.000</b>	<b>-20.200</b>	<b>-20.400</b>
27. - Aufwendungen aus internen Leistungsbeziehungen	0,00	34.300	18.400	18.400	19.000	19.000
28. = Saldo aus internen Leistungsbeziehungen	0,00	-34.300	-18.400	-18.400	-19.000	-19.000
<b>29. = Ergebnis unter Berücksichtigung der internen Leistungsbeziehungen</b>	<b>-22.742,21</b>	<b>-51.400</b>	<b>-37.000</b>	<b>-38.400</b>	<b>-39.200</b>	<b>-39.400</b>

### Erläuterungen zum Produkt 11105

#### Position Anmerkung

- 13 Zu den Personalaufwendungen zählt auch der Beitrag an den Gemeinde-Unfallversicherungsverband, der sich im direkten Vergleich mit dem Vorjahr in 2026 erhöhen dürfte.
- 19 Einen großen Anteil nimmt der Kommunale Schadenausgleich in Anspruch. Daneben variiert beispielsweise der Aufwand für die Personalgewinnung (u.a. Kindertagesstätte).
- 27 Die Leistungen des Bauhofes werden entsprechend der erwarteten anteiligen Inanspruchnahme zugeschrieben. Daneben ist auch der anteilige Aufwand aus dem Produkt „Gebäudemanagement“ für das Objekt mit dem Gemeindebüro/Sitzungszimmer berücksichtigt.



## C. Teilfinanzhaushalt 2026

Gemeinde: 04 Bargstedt

Hauptproduktbereich	1	Zentrale Verwaltung
Produktbereich	11	Innere Verwaltung
Produktgruppe	111	Verwaltungssteuerung und Service
Produkt	11105	Zentrale Dienste

Einzahlungen und Auszahlungen	Rechnungs- ergebnis des Vorvor- jahres	Ansatz des Vorjahres	Ansatz des Haushalts- jahres	Verpflich- tungs- ermäch- tigungen	Ansatz des ersten Jahres der mittelfristigen Ergebnis- und Finanzplanung	Ansatz des zweiten Jahres der mittelfristigen Ergebnis- und Finanzplanung	Ansatz des dritten Jahres der mittelfristigen Ergebnis- und Finanzplanung
	2024	2025	2026	2026	2027	2028	2029
	EUR	EUR	EUR	EUR	EUR	EUR	EUR
1	2	3	4	5	6	7	8
<b>Einzahlungen aus laufender Verwaltungstätigkeit</b>							
10. = Summe der Einzahlungen aus laufender Verwaltungstätigkeit	0,00	0	0	0	0	0	0
<b>Auszahlungen aus laufender Verwaltungstätigkeit</b>							
11. - Personalauszahlungen	4.841,91	5.100	6.100	0	6.300	6.500	6.700
13. - Auszahlungen für Sach- und Dienstleistungen und für den Erwerb geringwertiger Vermögensgegenstände	5.171,99	6.000	6.500	0	7.500	7.500	7.500
16. - sonstige haushaltswirksame Auszahlungen	3.347,48	6.000	6.000	0	6.200	6.200	6.200
17. = Summe der Auszahlungen aus laufender Verwaltungstätigkeit	13.361,38	17.100	18.600	0	20.000	20.200	20.400
18. = Saldo aus laufender Verwaltungstätigkeit	-13.361,38	-17.100	-18.600	0	-20.000	-20.200	-20.400
<b>Auszahlungen für Investitionstätigkeit</b>							
33. = Finanzmittel-Überschuss/-Fehlbetrag	-13.361,38	-17.100	-18.600	0	-20.000	-20.200	-20.400
<b>Ein-, Auszahlungen aus Finanzierungstätigkeit</b>							
37. = Finanzmittelveränderung	-13.361,38	-17.100	-18.600	0	-20.000	-20.200	-20.400





## B. Teilergebnishaushalt 2026

Gemeinde: 04 Bargstedt

Hauptproduktbereich	2	Schule und Kultur
Produktbereich	28	Heimat- und sonstige Kulturpflege
Produktgruppe	281	Heimat- und sonstige Kulturpflege
Produkt	28101	Volksbildung, Heimat- und Kulturpflege

<b>Verantwortlich</b>	<b>Kategorie</b>
Herr Meinke	Freiwillige Aufgabe

<b>Kurzbeschreibung</b>	<b>Leistungen</b>
Bearbeitung, Durchführung und Förderung von kulturellen Angelegenheiten	<ul style="list-style-type: none"> <li>- Förderung und sonstige sächliche Unterstützung der Kulturvereine und Kulturverbände</li> <li>- Erstellung des Veranstaltungskalenders im Internet der SG Harsefeld (z. B. Bereitstellung der Plattform, Ein-pflegen von Veranstaltungen)</li> <li>- Mitwirkung an kulturellen Veranstaltungen</li> <li>- Zuschuss Volkshochschule/Familienbildungsstätte</li> </ul>

<b>Wesentliche Auftragsgrundlage</b>	<b>Zielgruppe</b>
Bundes-, Landes- und Ortsrecht; Beschlüsse der politischen Gremien	EinwohnerInnen, interessierte Öffentlichkeit, Vereine und Verbände, Feuerwehren

<b>Grundsatzziele</b>
Heimat- und Kulturpflege

<b>Erläuterungen</b>
Heimathaus / Dorfgemeinschaftshaus Ohrensen

Erträge und Aufwendungen	Rechnungsergebnis des Vorjahres	Ansatz des Vorjahres	Ansatz des Haushaltsjahres	Ansatz des ersten Jahres der mittelfristigen Ergebnis- und Finanzplanung	Ansatz des zweiten Jahres der mittelfristigen Ergebnis- und Finanzplanung	Ansatz des dritten Jahres der mittelfristigen Ergebnis- und Finanzplanung
	2024	2025	2026	2027	2028	2029
	EUR	EUR	EUR	EUR	EUR	EUR
1	2	3	4	5	6	7
<b>Ordentliche Erträge</b>						
5. + öffentlich-rechtliche Entgelte	1.165,21	800	800	800	800	800
<b>12. = Summe ordentliche Erträge</b>	<b>1.165,21</b>	<b>800</b>	<b>800</b>	<b>800</b>	<b>800</b>	<b>800</b>
<b>Ordentliche Aufwendungen</b>						
15. - Aufwendungen für Sach- und Dienstleistungen	1.067,58	1.500	1.600	1.600	1.600	1.600
18. - Transferaufwendungen	1.548,00	2.000	2.000	2.000	2.000	2.000
<b>20. = Summe ordentliche Aufwendungen</b>	<b>2.615,58</b>	<b>3.500</b>	<b>3.600</b>	<b>3.600</b>	<b>3.600</b>	<b>3.600</b>
<b>21. = ordentliches Ergebnis</b>	<b>-1.450,37</b>	<b>-2.700</b>	<b>-2.800</b>	<b>-2.800</b>	<b>-2.800</b>	<b>-2.800</b>
<b>25. = Jahresergebnis</b>	<b>-1.450,37</b>	<b>-2.700</b>	<b>-2.800</b>	<b>-2.800</b>	<b>-2.800</b>	<b>-2.800</b>
27. - Aufwendungen aus internen Leistungsbeziehungen	2.198,47	19.600	22.800	23.700	25.300	25.500
28. = Saldo aus internen Leistungsbeziehungen	-2.198,47	-19.600	-22.800	-23.700	-25.300	-25.500
<b>29. = Ergebnis unter Berücksichtigung der internen Leistungsbeziehungen</b>	<b>-3.648,84</b>	<b>-22.300</b>	<b>-25.600</b>	<b>-26.500</b>	<b>-28.100</b>	<b>-28.300</b>

### Erläuterungen zum Produkt 28101

Position	Anmerkung
5	Hierbei handelt es sich überwiegend um Entgelte/Kostenerstattungen für die Nutzung des Festplatzes.
15	Der Ansatz umfasst die von der Gemeinde zu leistenden Pachtzahlungen für den Festplatz „Hohes Feld“ sowie außerdem für geringwertige Vermögensgegenstände bis 1.000 €.
18	Die Transferaufwendungen setzen sich aus Zuschüssen an die Verbände und Vereine zusammen.
27	Die Leistungen des Gebäudemanagements und des Bauhofes werden entsprechend der zu erwartenden anteiligen Inanspruchnahme verteilt.



## C. Teilfinanzhaushalt 2026

Gemeinde: 04 Bargstedt

Hauptproduktbereich	2	Schule und Kultur
Produktbereich	28	Heimat- und sonstige Kulturpflege
Produktgruppe	281	Heimat- und sonstige Kulturpflege
Produkt	28101	Volksbildung, Heimat- und Kulturpflege

Einzahlungen und Auszahlungen	Rechnungs- ergebnis des Vorvor- jahres	Ansatz des Vorjahres	Ansatz des Haushalts- jahres	Verpflich- tungs- ermäch- tigungen	Ansatz des ersten Jahres der mittelfristigen Ergebnis- und Finanzplanung	Ansatz des zweiten Jahres der mittelfristigen Ergebnis- und Finanzplanung	Ansatz des dritten Jahres der mittelfristigen Ergebnis- und Finanzplanung
	2024	2025	2026	2026	2027	2028	2029
	EUR	EUR	EUR	EUR	EUR	EUR	EUR
1	2	3	4	5	6	7	8
<b>Einzahlungen aus laufender Verwaltungstätigkeit</b>							
4. + öffentlich-rechtliche Entgelte	1.165,21	800	800	0	800	800	800
<b>10. = Summe der Einzahlungen aus laufender Verwaltungstätigkeit</b>	<b>1.165,21</b>	<b>800</b>	<b>800</b>	<b>0</b>	<b>800</b>	<b>800</b>	<b>800</b>
<b>Auszahlungen aus laufender Verwaltungstätigkeit</b>							
13. - Auszahlungen für Sach- und Dienstleistungen und für den Erwerb geringwertiger Vermögensgegenstände	1.067,58	1.500	1.600	0	1.600	1.600	1.600
15. - Transferauszahlungen	2.263,00	2.000	2.000	0	2.000	2.000	2.000
<b>17. = Summe der Auszahlungen aus laufender Verwaltungstätigkeit</b>	<b>3.330,58</b>	<b>3.500</b>	<b>3.600</b>	<b>0</b>	<b>3.600</b>	<b>3.600</b>	<b>3.600</b>
<b>18. = Saldo aus laufender Verwaltungstätigkeit</b>	<b>-2.165,37</b>	<b>-2.700</b>	<b>-2.800</b>	<b>0</b>	<b>-2.800</b>	<b>-2.800</b>	<b>-2.800</b>
<b>Auszahlungen für Investitionstätigkeit</b>							
<b>33. = Finanzmittel-Überschuss/-Fehlbetrag</b>	<b>-2.165,37</b>	<b>-2.700</b>	<b>-2.800</b>	<b>0</b>	<b>-2.800</b>	<b>-2.800</b>	<b>-2.800</b>
<b>Ein-, Auszahlungen aus Finanzierungstätigkeit</b>							
<b>37. = Finanzmittelveränderung</b>	<b>-2.165,37</b>	<b>-2.700</b>	<b>-2.800</b>	<b>0</b>	<b>-2.800</b>	<b>-2.800</b>	<b>-2.800</b>



## B. Teilergebnishaushalt 2026

Gemeinde: 04 Bargstedt

Hauptproduktbereich	3	Soziales und Jugend
Produktbereich	36	Kinder-, Jugend- und Familienhilfe
Produktgruppe	362	Jugendarbeit
Produkt	36201	Jugendarbeit

Verantwortlich	Kategorie
Herr Meinke	Freiwillige Aufgabe

Kurzbeschreibung	Leistungen
Leistungen im Bereich Kinder- u. Jugendarbeit, die nicht im Produkt 365 enthalten sind	<ul style="list-style-type: none"> <li>- Organisation Ferienprogramm</li> <li>- Begleitung Jugendkonferenz/ Jugendparlament</li> <li>- Unterstützung der inhaltlichen Arbeit in den Jugendzentren</li> <li>- Zuschüsse im Bereich der Jugendarbeit</li> <li>- Zuschuss Kreisjugendmusikschule / Jugendkunstschule</li> <li>- Diskobus</li> <li>- Jugendfahrten</li> </ul>

Wesentliche Auftragsgrundlage	Zielgruppe
Bundes-, Landes- und Ortsrecht; Beschlüsse der politischen Gremien	Kinder, Jugendliche und Eltern in den Mitglieds-gemeinden, Institutionen

### Grundsatzziele

Optimierung der Lebensqualität von Kindern, Jugendlichen und Eltern in den Mitgliedsgemeinden

### Mitwirkung

Jugendpfleger, Mitarbeiter Kommunalverwaltung

Erträge und Aufwendungen	Rechnungs- ergebnis des Vorvor- jahres	Ansatz des Vorjahres	Ansatz des Haushalts- jahres	Ansatz des ersten Jahres der mittelfristigen Ergebnis- und Finanzplanung	Ansatz des zweiten Jahres der mittelfristigen Ergebnis- und Finanzplanung	Ansatz des dritten Jahres der mittelfristigen Ergebnis- und Finanzplanung
	2024	2025	2026	2027	2028	2029
	EUR	EUR	EUR	EUR	EUR	EUR
1	2	3	4	5	6	7
<b>Ordentliche Aufwendungen</b>						
18. - Transferaufwendungen	2.190,00	3.000	3.000	3.000	3.000	3.000
<b>20. = Summe ordentliche Aufwendungen</b>	<b>2.190,00</b>	<b>3.000</b>	<b>3.000</b>	<b>3.000</b>	<b>3.000</b>	<b>3.000</b>
<b>21. = ordentliches Ergebnis</b>	<b>-2.190,00</b>	<b>-3.000</b>	<b>-3.000</b>	<b>-3.000</b>	<b>-3.000</b>	<b>-3.000</b>
<b>25. = Jahresergebnis</b>	<b>-2.190,00</b>	<b>-3.000</b>	<b>-3.000</b>	<b>-3.000</b>	<b>-3.000</b>	<b>-3.000</b>
27. - Aufwendungen aus internen Leistungsbeziehungen	0,00	2.600	3.000	3.000	3.100	3.100
28. = Saldo aus internen Leistungsbeziehungen	0,00	-2.600	-3.000	-3.000	-3.100	-3.100
<b>29. = Ergebnis unter Berücksichtigung der internen Leistungsbeziehungen</b>	<b>-2.190,00</b>	<b>-5.600</b>	<b>-6.000</b>	<b>-6.000</b>	<b>-6.100</b>	<b>-6.100</b>

### Erläuterungen zum Produkt 36201

Position	Anmerkung
18	Die Gemeinde Bargstedt gewährt den örtlichen Vereinen Mittel für die Jugendförderung.
27	Die Leistungen des Gebäudemanagements werden entsprechend der zu erwartenden Inanspruchnahme (anteilig für das Heimathaus) berücksichtigt.



## C. Teilfinanzhaushalt 2026

Gemeinde: 04 Bargstedt

Hauptproduktbereich	3	Soziales und Jugend
Produktbereich	36	Kinder-, Jugend- und Familienhilfe
Produktgruppe	362	Jugendarbeit
Produkt	36201	Jugendarbeit

Einzahlungen und Auszahlungen	Rechnungs- ergebnis des Vorvor- jahres	Ansatz des Vorjahres	Ansatz des Haushalts- jahres	Verpflich- tungs- ermäch- tigungen	Ansatz des ersten Jahres der mittelfristigen Ergebnis- und Finanzplanung	Ansatz des zweiten Jahres der mittelfristigen Ergebnis- und Finanzplanung	Ansatz des dritten Jahres der mittelfristigen Ergebnis- und Finanzplanung
	2024	2025	2026	2026	2027	2028	2029
	EUR	EUR	EUR	EUR	EUR	EUR	EUR
1	2	3	4	5	6	7	8
<b>Auszahlungen aus laufender Verwaltungstätigkeit</b>							
15. - Transferauszahlungen	2.657,50	3.000	3.000	0	3.000	3.000	3.000
17. = Summe der Auszahlungen aus laufender Verwaltungstätigkeit	2.657,50	3.000	3.000	0	3.000	3.000	3.000
18. = Saldo aus laufender Verwaltungstätigkeit	-2.657,50	-3.000	-3.000	0	-3.000	-3.000	-3.000
<b>Auszahlungen für Investitionstätigkeit</b>							
33. = Finanzmittel-Überschuss/-Fehlbetrag	-2.657,50	-3.000	-3.000	0	-3.000	-3.000	-3.000
<b>Ein-, Auszahlungen aus Finanzierungstätigkeit</b>							
37. = Finanzmittelveränderung	-2.657,50	-3.000	-3.000	0	-3.000	-3.000	-3.000



## B. Teilergebnishaushalt 2026

Gemeinde: 04 Bargstedt

Hauptproduktbereich	3	Soziales und Jugend
Produktbereich	36	Kinder-, Jugend- und Familienhilfe
Produktgruppe	365	Tageseinrichtungen für Kinder
Produkt	36501	Tageseinrichtungen für Kinder

Verantwortlich	Kategorie
Herr Rathjens	Freiwillige Aufgabe

Kurzbeschreibung	Leistungen
Betreuung, Erziehung und Bildung von Kindern	<ul style="list-style-type: none"> <li>- Versorgung und Betreuung von Kindern in den bedarfsorientiert bereitgestellten Teileinrichtungen (Krippe, Hort, Kindergarten, Kinderspielkreis - halbtags, ganztags)</li> <li>- Verwaltung der Einrichtungen</li> <li>- Zusammenarbeit mit den einzelnen Trägern und Berechnung der Zuschüsse</li> <li>- Gebührenermittlungen/-festlegungen, Gebührenbefreiungen</li> <li>- Kindergartenbeiräte/Kindergartenkuratorien</li> </ul>

Wesentliche Auftragsgrundlage	Zielgruppe
Bundes-, Landes- und Ortsrecht; Beschlüsse der politischen Gremien	Kinder und Sorgeberechtigte aus der Gemeinde; MitarbeiterInnen der Einrichtungen

**Grundsatzziele**  
Rechtsansprüche erfüllen, Kinder qualitätsorientiert betreuen, konzeptionelle Betreuung anbieten, weitere Betreuungsbedarfe unter Berücksichtigung der Wirtschaftlichkeit erfüllen

Erträge und Aufwendungen	Rechnungsergebnis des Vorjahres	Ansatz des Vorjahres	Ansatz des Haushaltsjahres	Ansatz des ersten Jahres der mittelfristigen Ergebnis- und Finanzplanung	Ansatz des zweiten Jahres der mittelfristigen Ergebnis- und Finanzplanung	Ansatz des dritten Jahres der mittelfristigen Ergebnis- und Finanzplanung
	2024	2025	2026	2027	2028	2029
	EUR	EUR	EUR	EUR	EUR	EUR
1	2	3	4	5	6	7
<b>Ordentliche Erträge</b>						
2. + Zuwendungen und allgemeine Umlagen	467.056,47	470.000	538.000	538.000	545.000	545.000
3. + Auflösungserträge aus Sonderposten	662,61	300	600	600	600	600
5. + öffentlich-rechtliche Entgelte	65.814,00	57.000	90.000	90.000	90.000	90.000
7. + Kostenerstattungen und Kostenumlagen	1.200,00	127.200	124.000	124.000	124.000	124.000
<b>12. = Summe ordentliche Erträge</b>	<b>534.733,08</b>	<b>654.500</b>	<b>752.600</b>	<b>752.600</b>	<b>759.600</b>	<b>759.600</b>
<b>Ordentliche Aufwendungen</b>						
13. - Personalaufwendungen	875.556,54	1.318.400	1.364.900	1.392.400	1.420.300	1.448.500
15. - Aufwendungen für Sach- und Dienstleistungen	17.130,05	20.000	22.700	23.000	23.300	23.500
16. - Abschreibungen	2.693,33	2.500	2.600	2.600	2.600	2.600
18. - Transferaufwendungen	32.462,50	30.000	20.000	20.000	20.000	20.000
19. - sonstige ordentliche Aufwendungen	6.803,98	5.900	7.100	7.100	7.100	7.100
<b>20. = Summe ordentliche Aufwendungen</b>	<b>934.646,40</b>	<b>1.376.800</b>	<b>1.417.300</b>	<b>1.445.100</b>	<b>1.473.300</b>	<b>1.501.700</b>
<b>21. = ordentliches Ergebnis</b>	<b>-399.913,32</b>	<b>-722.300</b>	<b>-664.700</b>	<b>-692.500</b>	<b>-713.700</b>	<b>-742.100</b>
<b>25. = Jahresergebnis</b>	<b>-399.913,32</b>	<b>-722.300</b>	<b>-664.700</b>	<b>-692.500</b>	<b>-713.700</b>	<b>-742.100</b>
27. - Aufwendungen aus internen Leistungsbeziehungen	10.510,85	40.400	108.100	218.600	58.100	59.300
28. = Saldo aus internen Leistungsbeziehungen	-10.510,85	-40.400	-108.100	-218.600	-58.100	-59.300
<b>29. = Ergebnis unter Berücksichtigung der internen Leistungsbeziehungen</b>	<b>-410.424,17</b>	<b>-762.700</b>	<b>-772.800</b>	<b>-911.100</b>	<b>-771.800</b>	<b>-801.400</b>



## B. Teilergebnishaushalt 2026

Gemeinde: 04 Bargstedt

---

Hauptproduktbereich	3	Soziales und Jugend
Produktbereich	36	Kinder-, Jugend- und Familienhilfe
Produktgruppe	365	Tageseinrichtungen für Kinder
Produkt	36501	Tageseinrichtungen für Kinder

Erläuterungen zum Produkt 36501

Position Anmerkung

- |    |  |
|----|--|
| 2  | Es werden laufende Zuweisungen für den Betriebsaufwand ab 2026 in erhöhter Form vom Land (238.000 €) sowie vom Landkreis (300.000 €) erwartet.                   |
| 3  | Die Auflösungserträge beziehen sich auf Zuweisungen zu erworbenen Vermögensgegenstände.  |
| 5  | Es wird nach der Gebührensatzung in Verbindung mit der gesetzlichen Abgabenbefreiung noch mit Elternanteilen von 90.000 € gerechnet.                             |
| 7  | Hier erfolgt die Erstattung der nachschulischen Betreuung (Erzieher:innen bzw. Sozialassistentinnen und Küchenkraft).  |
| 13 | Der Personalaufwand berücksichtigt die Stellen für den Kindergartenbetrieb; ergänzend wird auf die Erläuterungen unter Ziffer 3.5 im Vorbericht hingewiesen.     |
| 15 | Zu den Sach- und Dienstleistungen zählen nicht nur geringwertige Vermögensgegenstände bzw. Bastelmaterial, sondern etwa auch die Fortbildung der Mitarbeitenden. |
| 16 | Die Abschreibungen betreffen nur die Betriebsausstattungen der Kindertagesstätte.  |
| 18 | Die Zuweisungen an anderer Kommunen berücksichtigen den dortigen Betreuungsaufwand für Kinder aus Bargstedt.   |
| 27 | Die Leistungen des Gebäudemanagements und des Bauhofes werden entsprechend der absehbaren Inanspruchnahme zugeordnet.  |



## C. Teilfinanzhaushalt 2026

Gemeinde: 04 Bargstedt

Hauptproduktbereich	3	Soziales und Jugend
Produktbereich	36	Kinder-, Jugend- und Familienhilfe
Produktgruppe	365	Tageseinrichtungen für Kinder
Produkt	36501	Tageseinrichtungen für Kinder

Einzahlungen und Auszahlungen	Rechnungs- ergebnis des Vorvor- jahres	Ansatz des Vorjahres	Ansatz des Haushalts- jahres	Verpflich- tungs- ermäch- tigungen	Ansatz des ersten Jahres der mittelfristigen Ergebnis- und Finanzplanung	Ansatz des zweiten Jahres der mittelfristigen Ergebnis- und Finanzplanung	Ansatz des dritten Jahres der mittelfristigen Ergebnis- und Finanzplanung
	2024	2025	2026	2026	2027	2028	2029
	EUR	EUR	EUR	EUR	EUR	EUR	EUR
1	2	3	4	5	6	7	8
<b>Einzahlungen aus laufender Verwaltungstätigkeit</b>							
2. + Zuwendungen und allgemeine Umlagen	507.495,57	470.000	538.000	0	538.000	545.000	545.000
4. + öffentlich-rechtliche Entgelte	61.926,00	57.000	90.000	0	90.000	90.000	90.000
6. + Kostenerstattungen und Kostenumlagen	1.500,00	127.200	124.000	0	124.000	124.000	124.000
<b>10. = Summe der Einzahlungen aus laufender Verwaltungstätigkeit</b>	<b>570.921,57</b>	<b>654.200</b>	<b>752.000</b>	<b>0</b>	<b>752.000</b>	<b>759.000</b>	<b>759.000</b>
<b>Auszahlungen aus laufender Verwaltungstätigkeit</b>							
11. - Personalauszahlungen	875.556,54	1.318.400	1.364.900	0	1.392.400	1.420.300	1.448.500
13. - Auszahlungen für Sach- und Dienstleistungen und für den Erwerb geringwertiger Vermögensgegenstände	17.239,56	20.000	22.700	0	23.000	23.300	23.500
15. - Transferauszahlungen	25.764,50	30.000	20.000	0	20.000	20.000	20.000
16. - sonstige haushaltswirksame Auszahlungen	6.790,32	5.900	7.100	0	7.100	7.100	7.100
<b>17. = Summe der Auszahlungen aus laufender Verwaltungstätigkeit</b>	<b>925.350,92</b>	<b>1.374.300</b>	<b>1.414.700</b>	<b>0</b>	<b>1.442.500</b>	<b>1.470.700</b>	<b>1.499.100</b>
<b>18. = Saldo aus laufender Verwaltungstätigkeit</b>	<b>-354.429,35</b>	<b>-720.100</b>	<b>-662.700</b>	<b>0</b>	<b>-690.500</b>	<b>-711.700</b>	<b>-740.100</b>
<b>Einzahlungen aus Investitionstätigkeit</b>							
19. + Zuwendungen für Investitionstätigkeit	6.000,00	0	0	0	0	0	0
<b>24. = Summe der Einzahlungen aus Investitionstätigkeit</b>	<b>6.000,00</b>	<b>0</b>	<b>0</b>	<b>0</b>	<b>0</b>	<b>0</b>	<b>0</b>
<b>Auszahlungen für Investitionstätigkeit</b>							
27. - Erwerb von beweglichem Sachvermögen	5.446,68	22.000	5.000	0	5.000	5.000	5.000
<b>31. = Summe der Auszahlungen aus Investitionstätigkeit</b>	<b>5.446,68</b>	<b>22.000</b>	<b>5.000</b>	<b>0</b>	<b>5.000</b>	<b>5.000</b>	<b>5.000</b>
<b>32. = Saldo aus Investitionstätigkeit</b>	<b>553,32</b>	<b>-22.000</b>	<b>-5.000</b>	<b>0</b>	<b>-5.000</b>	<b>-5.000</b>	<b>-5.000</b>
<b>33. = Finanzmittel-Überschuss/-Fehlbetrag</b>	<b>-353.876,03</b>	<b>-742.100</b>	<b>-667.700</b>	<b>0</b>	<b>-695.500</b>	<b>-716.700</b>	<b>-745.100</b>
<b>Ein-, Auszahlungen aus Finanzierungstätigkeit</b>							
<b>37. = Finanzmittelveränderung</b>	<b>-353.876,03</b>	<b>-742.100</b>	<b>-667.700</b>	<b>0</b>	<b>-695.500</b>	<b>-716.700</b>	<b>-745.100</b>

Erläuterungen zum Produkt 36501

Position Anmerkung

27 Es ist ein Volumen von 5.000 € für Betriebs- und Geschäftsausstattung vorgesehen.





## B. Teilergebnishaushalt 2026

Gemeinde: 04 Bargstedt

Hauptproduktbereich	4	Gesundheit und Sport
Produktbereich	42	Sportförderung
Produktgruppe	421	Förderung des Sports
Produkt	42101	Sportförderung

Verantwortlich	Kategorie
Herr Meinke	Freiwillige Aufgabe

Kurzbeschreibung	Leistungen
Förderung des Sports	- Gewährung von Zuschüssen an Sportvereine - Sportflächenmanagement in Zusammenarbeit mit den Sportvereinen und Hausmeistern - Vergabe gemeindlicher Sportflächen bzw. Sporthallen

Wesentliche Auftragsgrundlage	Zielgruppe
Bundes-, Landes- und Ortsrecht; Beschlüsse der politischen Gremien	EinwohnerInnen, Sportvereine und -verbände

Grundsatzziele
Förderung des Sports in der Gemeinde

Erträge und Aufwendungen	Rechnungsergebnis des Vorjahres	Ansatz des Vorjahres	Ansatz des Haushaltsjahres	Ansatz des ersten Jahres der mittelfristigen Ergebnis- und Finanzplanung	Ansatz des zweiten Jahres der mittelfristigen Ergebnis- und Finanzplanung	Ansatz des dritten Jahres der mittelfristigen Ergebnis- und Finanzplanung
	2024	2025	2026	2027	2028	2029
	EUR	EUR	EUR	EUR	EUR	EUR
1	2	3	4	5	6	7
<b>Ordentliche Aufwendungen</b>						
18. - Transferaufwendungen	0,00	3.300	1.300	1.300	1.300	1.300
<b>20. = Summe ordentliche Aufwendungen</b>	<b>0,00</b>	<b>3.300</b>	<b>1.300</b>	<b>1.300</b>	<b>1.300</b>	<b>1.300</b>
<b>21. = ordentliches Ergebnis</b>	<b>0,00</b>	<b>-3.300</b>	<b>-1.300</b>	<b>-1.300</b>	<b>-1.300</b>	<b>-1.300</b>
<b>25. = Jahresergebnis</b>	<b>0,00</b>	<b>-3.300</b>	<b>-1.300</b>	<b>-1.300</b>	<b>-1.300</b>	<b>-1.300</b>
<b>29. = Ergebnis unter Berücksichtigung der internen Leistungsbeziehungen</b>	<b>0,00</b>	<b>-3.300</b>	<b>-1.300</b>	<b>-1.300</b>	<b>-1.300</b>	<b>-1.300</b>

Erläuterungen zum Produkt 42101

Position Anmerkung

18 Zuwendungen werden an den TuS Eiche im Rahmen der allgemeinen Sportförderung geleistet. Das Projekt „Laufen“ wurde in 2025 einmalig mit 2.000 Euro bezuschusst.



## C. Teilfinanzhaushalt 2026

Gemeinde: 04 Bargstedt

Hauptproduktbereich	4	Gesundheit und Sport
Produktbereich	42	Sportförderung
Produktgruppe	421	Förderung des Sports
Produkt	42101	Sportförderung

Einzahlungen und Auszahlungen	Rechnungs- ergebnis des Vorvor- jahres	Ansatz des Vorjahres	Ansatz des Haushalts- jahres	Verpflich- tungs- ermäch- tigungen	Ansatz des ersten Jahres der mittelfristigen Ergebnis- und Finanzplanung	Ansatz des zweiten Jahres der mittelfristigen Ergebnis- und Finanzplanung	Ansatz des dritten Jahres der mittelfristigen Ergebnis- und Finanzplanung
	2024	2025	2026	2026	2027	2028	2029
	EUR	EUR	EUR	EUR	EUR	EUR	EUR
1	2	3	4	5	6	7	8
<b>Auszahlungen aus laufender Verwaltungstätigkeit</b>							
15. - Transferauszahlungen	0,00	3.300	1.300	0	1.300	1.300	1.300
<b>17. = Summe der Auszahlungen aus laufender Verwaltungstätigkeit</b>	<b>0,00</b>	<b>3.300</b>	<b>1.300</b>	<b>0</b>	<b>1.300</b>	<b>1.300</b>	<b>1.300</b>
18. = Saldo aus laufender Verwaltungstätigkeit	0,00	-3.300	-1.300	0	-1.300	-1.300	-1.300
<b>Auszahlungen für Investitionstätigkeit</b>							
33. = Finanzmittel-Überschuss/-Fehlbetrag	0,00	-3.300	-1.300	0	-1.300	-1.300	-1.300
<b>Ein-, Auszahlungen aus Finanzierungstätigkeit</b>							
37. = Finanzmittelveränderung	0,00	-3.300	-1.300	0	-1.300	-1.300	-1.300



## B. Teilergebnishaushalt 2026

Gemeinde: 04 Bargstedt

Teilhaushalte

3 Teilhaushalt C Finanzen

Erträge und Aufwendungen	Rechnungs- ergebnis des Vorvor- jahres	Ansatz des Vorjahres	Ansatz des Haushalts- jahres	Ansatz des ersten Jahres der mittelfristigen Ergebnis- und Finanzplanung	Ansatz des zweiten Jahres der mittelfristigen Ergebnis- und Finanzplanung	Ansatz des dritten Jahres der mittelfristigen Ergebnis- und Finanzplanung
	2024	2025	2026	2027	2028	2029
	EUR	EUR	EUR	EUR	EUR	EUR
1	2	3	4	5	6	7
<b>Ordentliche Erträge</b>						
1. + Steuern und ähnliche Abgaben	4.013.295,50	3.461.400	3.664.400	3.798.200	3.925.400	4.043.400
2. + Zuwendungen und allgemeine Umlagen	0,00	0	0	0	0	0
3. + Auflösungserträge aus Sonderposten	0,00	0	0	0	0	0
4. + sonstige Transfererträge	0,00	0	0	0	0	0
5. + öffentlich-rechtliche Entgelte	0,00	0	0	0	0	0
6. + privatrechtliche Entgelte	24.027,64	14.000	14.000	14.000	14.000	14.000
7. + Kostenerstattungen und Kostenumlagen	0,00	0	0	0	0	0
8. + Zinsen und ähnliche Finanzerträge	144.232,16	98.000	52.000	22.000	22.000	22.000
9. + aktivierungsfähige Eigenleistungen	0,00	0	0	0	0	0
10. + Bestandsveränderungen	0,00	0	0	0	0	0
11. + sonstige ordentliche Erträge	84.199,00	93.800	89.700	89.700	89.700	89.700
<b>12. = Summe ordentliche Erträge</b>	<b>4.265.754,30</b>	<b>3.667.200</b>	<b>3.820.100</b>	<b>3.923.900</b>	<b>4.051.100</b>	<b>4.169.100</b>
<b>Ordentliche Aufwendungen</b>						
13. - Personalaufwendungen	0,00	0	0	0	0	0
14. - Versorgungsaufwendungen	0,00	0	0	0	0	0
15. - Aufwendungen für Sach- und Dienstleistungen	3.253,82	3.600	4.100	4.200	4.300	4.500
16. - Abschreibungen	13.526,44	13.500	13.500	13.500	13.500	13.500
17. - Zinsen und ähnliche Aufwendungen	721,52	1.000	500	500	500	500
18. - Transferaufwendungen	2.831.836,00	2.312.700	2.632.100	2.717.000	2.802.600	2.829.000
19. - sonstige ordentliche Aufwendungen	4.976,64	5.800	6.000	6.000	6.000	6.000
<b>20. = Summe ordentliche Aufwendungen</b>	<b>2.854.314,42</b>	<b>2.336.600</b>	<b>2.656.200</b>	<b>2.741.200</b>	<b>2.826.900</b>	<b>2.853.500</b>
<b>21. = ordentliches Ergebnis</b>	<b>1.411.439,88</b>	<b>1.330.600</b>	<b>1.163.900</b>	<b>1.182.700</b>	<b>1.224.200</b>	<b>1.315.600</b>
22. + außerordentliche Erträge	0,00	0	0	0	0	0
23. - außerordentliche Aufwendungen	0,00	0	0	0	0	0
<b>24. = außerordentliches Ergebnis</b>	<b>0,00</b>	<b>0</b>	<b>0</b>	<b>0</b>	<b>0</b>	<b>0</b>
<b>25. = Jahresergebnis</b>	<b>1.411.439,88</b>	<b>1.330.600</b>	<b>1.163.900</b>	<b>1.182.700</b>	<b>1.224.200</b>	<b>1.315.600</b>
26. + Erträge aus internen Leistungsbeziehungen	0,00	0	0	0	0	0
27. - Aufwendungen aus internen Leistungsbeziehungen	15.499,64	15.000	15.000	15.000	15.000	15.000
28. = Saldo aus internen Leistungsbeziehungen	-15.499,64	-15.000	-15.000	-15.000	-15.000	-15.000
<b>29. = Ergebnis unter Berücksichtigung der internen Leistungsbeziehungen</b>	<b>1.395.940,24</b>	<b>1.315.600</b>	<b>1.148.900</b>	<b>1.167.700</b>	<b>1.209.200</b>	<b>1.300.600</b>



# C. Teilfinanzhaushalt 2026

Gemeinde: 04 Bargstedt

## Teilhaushalte

## 3 Teilhaushalt C Finanzen

Einzahlungen und Auszahlungen	Rechnungs- ergebnis des Vorvor- jahres	Ansatz des Vorjahres	Ansatz des Haushalts- jahres	Verpflich- tungs- ermäch- tigungen	Ansatz des ersten Jahres der mittelfristigen Ergebnis- und Finanzplanung	Ansatz des zweiten Jahres der mittelfristigen Ergebnis- und Finanzplanung	Ansatz des dritten Jahres der mittelfristigen Ergebnis- und Finanzplanung
	2024	2025	2026	2026	2027	2028	2029
	EUR	EUR	EUR	EUR	EUR	EUR	EUR
1	2	3	4	5	6	7	8
<b>Einzahlungen aus laufender Verwaltungstätigkeit</b>							
1. + Steuern und ähnliche Abgaben	3.964.251,85	3.461.400	3.664.400	0	3.798.200	3.925.400	4.043.400
2. + Zuwendungen und allgemeine Umlagen	0,00	0	0	0	0	0	0
3. + Sonstige Transfereinzahlungen	0,00	0	0	0	0	0	0
4. + öffentlich-rechtliche Entgelte	0,00	0	0	0	0	0	0
5. + privatrechtliche Entgelte	18.347,64	14.000	14.000	0	14.000	14.000	14.000
6. + Kostenerstattungen und Kostenumlagen	0,00	0	0	0	0	0	0
7. + Zinsen und ähnliche Einzahlungen	175.543,53	98.000	52.000	0	22.000	22.000	22.000
8. + Einzahlungen aus der Veräußerung geringwertiger Vermögensgegenstände	0,00	0	0	0	0	0	0
9. + sonstige haushaltswirksame Einzahlungen	84.958,48	93.800	89.700	0	89.700	89.700	89.700
<b>10. = Summe der Einzahlungen aus laufender Verwaltungstätigkeit</b>	<b>4.243.101,50</b>	<b>3.667.200</b>	<b>3.820.100</b>	<b>0</b>	<b>3.923.900</b>	<b>4.051.100</b>	<b>4.169.100</b>
<b>Auszahlungen aus laufender Verwaltungstätigkeit</b>							
11. - Personalauszahlungen	0,00	0	0	0	0	0	0
12. - Versorgungsauszahlungen	0,00	0	0	0	0	0	0
13. - Auszahlungen für Sach- und Dienstleistungen und für den Erwerb geringwertiger Vermögensgegenstände	3.090,82	3.600	4.100	0	4.200	4.300	4.500
14. - Zinsen und ähnliche Auszahlungen	718,68	1.000	500	0	500	500	500
15. - Transferauszahlungen	2.238.760,00	2.312.700	2.632.100	0	2.717.000	2.802.600	2.829.000
16. - sonstige haushaltswirksame Auszahlungen	3.776,92	5.800	6.000	0	6.000	6.000	6.000
<b>17. = Summe der Auszahlungen aus laufender Verwaltungstätigkeit</b>	<b>2.246.346,42</b>	<b>2.323.100</b>	<b>2.642.700</b>	<b>0</b>	<b>2.727.700</b>	<b>2.813.400</b>	<b>2.840.000</b>
<b>18. = Saldo aus laufender Verwaltungstätigkeit</b>	<b>1.996.755,08</b>	<b>1.344.100</b>	<b>1.177.400</b>	<b>0</b>	<b>1.196.200</b>	<b>1.237.700</b>	<b>1.329.100</b>
<b>Einzahlungen aus Investitionstätigkeit</b>							
19. + Zuwendungen für Investitionstätigkeit	0,00	0	0	0	0	0	0
20. + Beiträge u.ä. Entgelte für Investitionstätigkeit	0,00	0	0	0	0	0	0
21. + Veräußerung von Sachvermögen	0,00	0	0	0	0	0	0
22. + Veräußerung von Finanzvermögensanlagen	0,00	0	0	0	0	0	0
23. + sonstige Investitionstätigkeit	0,00	0	0	0	0	0	0
<b>24. = Summe der Einzahlungen aus Investitionstätigkeit</b>	<b>0,00</b>	<b>0</b>	<b>0</b>	<b>0</b>	<b>0</b>	<b>0</b>	<b>0</b>
<b>Auszahlungen für Investitionstätigkeit</b>							
25. - Erwerb von Grundstücken und Gebäuden	45.609,16	0	0	0	0	0	0
26. - Baumaßnahmen	0,00	0	0	0	0	0	0
27. - Erwerb von beweglichem Sachvermögen	0,00	0	0	0	0	0	0
28. - Erwerb von Finanzvermögensanlagen	0,00	0	0	0	0	0	0
29. - Aktivierbare Zuwendungen	0,00	0	0	0	0	0	0
30. - Sonstige Investitionstätigkeit	0,00	0	0	0	0	0	0
<b>31. = Summe der Auszahlungen aus Investitionstätigkeit</b>	<b>45.609,16</b>	<b>0</b>	<b>0</b>	<b>0</b>	<b>0</b>	<b>0</b>	<b>0</b>
<b>32. = Saldo aus Investitionstätigkeit</b>	<b>-45.609,16</b>	<b>0</b>	<b>0</b>	<b>0</b>	<b>0</b>	<b>0</b>	<b>0</b>
<b>33. = Finanzmittel-Überschuss/-Fehlbetrag</b>	<b>1.951.145,92</b>	<b>1.344.100</b>	<b>1.177.400</b>	<b>0</b>	<b>1.196.200</b>	<b>1.237.700</b>	<b>1.329.100</b>
<b>Ein-, Auszahlungen aus Finanzierungstätigkeit</b>							
34. + Einzahlungen; Aufnahme von Krediten und inneren Darlehen für Investitionstätigkeit	0,00	0	0	0	0	0	0
35. - Auszahlungen; Tilgung von Krediten und Rückzahlung von inneren Darlehen für Investitionstätigkeit	0,00	0	0	0	0	0	0
<b>36. = Saldo aus Finanzierungstätigkeit</b>	<b>0,00</b>	<b>0</b>	<b>0</b>	<b>0</b>	<b>0</b>	<b>0</b>	<b>0</b>
<b>37. = Finanzmittelveränderung</b>	<b>1.951.145,92</b>	<b>1.344.100</b>	<b>1.177.400</b>	<b>0</b>	<b>1.196.200</b>	<b>1.237.700</b>	<b>1.329.100</b>



## B. Teilergebnishaushalt 2026

Gemeinde: 04 Bargstedt

Hauptproduktbereich	1	Zentrale Verwaltung
Produktbereich	11	Innere Verwaltung
Produktgruppe	111	Verwaltungssteuerung und Service
Produkt	11108	Buchhaltung/ Kasse

Verantwortlich	Kategorie
Frau Jonas	Pflichtaufgabe
Kurzbeschreibung	Leistungen
Durchführung sämtlicher Vorgänge in der Finanzbuchhaltung einschl. Forderungsmanagement	<p>Interner und externer Zahlungsverkehr</p> <ul style="list-style-type: none"> <li>- Buchung von Einzahlungen und Auszahlungen sowie interner Verrechnungen</li> <li>- Buchung / Überwachung von Schnittstellen (externe Abrechnungen u.a.)</li> <li>- Buchung/ Überwachung Verwahrkonten und Kreditoren-/ Debitorenkonten</li> <li>Liquiditätsplanung und -sicherung</li> <li>Inventarverwaltung/ Anlagenbuchhaltung</li> <li>Vollstreckungswesen</li> <li>- Mahnung</li> <li>- Vollstreckung eigener und fremder Forderungen (Amtshilfeersuchen an Vollstreckungsbehörde; Durchführung von Sach- und Forderungspfändungen; Anträge zur Eintragung von Sicherungshypotheken; Anträge zur Abgabe der eidesstattlichen Versicherung, Verwertung beweglicher Vermögensgegenstände)</li> <li>- Überwachung der Fristen bei Stundung, Niederschlagung</li> <li>- Erlasse von Nebenforderungen</li> <li>Anmeldung der Forderungen bei Zwangsversteigerungen, Insolvenzen und Beauftragung von Wertgutachten (auf Betreiben der Gemeinde als Gläubigerin)</li> <li>Verwahrung von Wertgegenständen</li> <li>Abschlüsse</li> <li>- Tagesabschlussarbeiten</li> <li>- Vorbereitung / Erstellung des Jahresabschlusses</li> <li>Finanzstatistik</li> <li>Weitere Leistungen</li> <li>- Belegablage</li> <li>- Freistellungsaufträge</li> <li>- Kontrollmitteilungen</li> </ul>

Wesentliche Auftragsgrundlage	Zielgruppe
Bundes-, Landes- und Ortsrecht; Beschlüsse der politischen Gremien	EinwohnerInnen, Institutionen, Fachämter

Erträge und Aufwendungen	Rechnungsergebnis des Vorjahres	Ansatz des Vorjahres	Ansatz des Haushaltsjahres	Ansatz des ersten Jahres der mittelfristigen Ergebnis- und Finanzplanung	Ansatz des zweiten Jahres der mittelfristigen Ergebnis- und Finanzplanung	Ansatz des dritten Jahres der mittelfristigen Ergebnis- und Finanzplanung
	2024	2025	2026	2027	2028	2029
	EUR	EUR	EUR	EUR	EUR	EUR
1	2	3	4	5	6	7
<b>Ordentliche Erträge</b>						
11. + sonstige ordentliche Erträge	1.121,00	0	0	0	0	0
<b>12. = Summe ordentliche Erträge</b>	<b>1.121,00</b>	<b>0</b>	<b>0</b>	<b>0</b>	<b>0</b>	<b>0</b>
<b>Ordentliche Aufwendungen</b>						



## B. Teilergebnishaushalt 2026

Gemeinde: 04 Bargstedt

Hauptproduktbereich	1	Zentrale Verwaltung
Produktbereich	11	Innere Verwaltung
Produktgruppe	111	Verwaltungssteuerung und Service
Produkt	11108	Buchhaltung/ Kasse

Erträge und Aufwendungen	Rechnungs- ergebnis des Vorvor- jahres	Ansatz des Vorjahres	Ansatz des Haushalts- jahres	Ansatz des ersten Jahres der mittelfristigen Ergebnis- und Finanzplanung	Ansatz des zweiten Jahres der mittelfristigen Ergebnis- und Finanzplanung	Ansatz des dritten Jahres der mittelfristigen Ergebnis- und Finanzplanung
	2024	2025	2026	2027	2028	2029
	EUR	EUR	EUR	EUR	EUR	EUR
1	2	3	4	5	6	7
19. - sonstige ordentliche Aufwendungen	4.976,64	5.800	6.000	6.000	6.000	6.000
<b>20. = Summe ordentliche Aufwendungen</b>	<b>4.976,64</b>	<b>5.800</b>	<b>6.000</b>	<b>6.000</b>	<b>6.000</b>	<b>6.000</b>
<b>21. = ordentliches Ergebnis</b>	<b>-3.855,64</b>	<b>-5.800</b>	<b>-6.000</b>	<b>-6.000</b>	<b>-6.000</b>	<b>-6.000</b>
<b>25. = Jahresergebnis</b>	<b>-3.855,64</b>	<b>-5.800</b>	<b>-6.000</b>	<b>-6.000</b>	<b>-6.000</b>	<b>-6.000</b>
<b>29. = Ergebnis unter Berücksichtigung der internen Leistungsbeziehungen</b>	<b>-3.855,64</b>	<b>-5.800</b>	<b>-6.000</b>	<b>-6.000</b>	<b>-6.000</b>	<b>-6.000</b>

Erläuterungen zum Produkt 11108

Position Anmerkung

- 19 Der Ansatz umfasst die Kosten für Abschlussprüfungen, die je Gebietskörperschaft erforderlich sind sowie anteilig direkte Aufwendungen für Buchungen, die in Verbindung stehen mit dem sogenannten Online-Zugangsgesetz; alle übrigen Aufwendungen für die Buchhaltung/die Steuerveranlagungen trägt die Samtgemeinde, finanziert indirekt über die Umlage.



## C. Teilfinanzhaushalt 2026

Gemeinde: 04 Bargstedt

Hauptproduktbereich	1	Zentrale Verwaltung
Produktbereich	11	Innere Verwaltung
Produktgruppe	111	Verwaltungssteuerung und Service
Produkt	11108	Buchhaltung/ Kasse

Einzahlungen und Auszahlungen	Rechnungs- ergebnis des Vorvor- jahres	Ansatz des Vorjahres	Ansatz des Haushalts- jahres	Verpflich- tungs- ermäch- tigungen	Ansatz des ersten Jahres der mittelfristigen Ergebnis- und Finanzplanung	Ansatz des zweiten Jahres der mittelfristigen Ergebnis- und Finanzplanung	Ansatz des dritten Jahres der mittelfristigen Ergebnis- und Finanzplanung
	2024	2025	2026	2026	2027	2028	2029
	EUR	EUR	EUR	EUR	EUR	EUR	EUR
1	2	3	4	5	6	7	8
<b>Auszahlungen aus laufender Verwaltungstätigkeit</b>							
16. - sonstige haushaltswirksame Auszahlungen	3.776,92	5.800	6.000	0	6.000	6.000	6.000
<b>17. = Summe der Auszahlungen aus laufender Verwaltungstätigkeit</b>	<b>3.776,92</b>	<b>5.800</b>	<b>6.000</b>	<b>0</b>	<b>6.000</b>	<b>6.000</b>	<b>6.000</b>
<b>18. = Saldo aus laufender Verwaltungstätigkeit</b>	<b>-3.776,92</b>	<b>-5.800</b>	<b>-6.000</b>	<b>0</b>	<b>-6.000</b>	<b>-6.000</b>	<b>-6.000</b>
<b>Auszahlungen für Investitionstätigkeit</b>							
<b>33. = Finanzmittel-Überschuss/-Fehlbetrag</b>	<b>-3.776,92</b>	<b>-5.800</b>	<b>-6.000</b>	<b>0</b>	<b>-6.000</b>	<b>-6.000</b>	<b>-6.000</b>
<b>Ein-, Auszahlungen aus Finanzierungstätigkeit</b>							
<b>37. = Finanzmittelveränderung</b>	<b>-3.776,92</b>	<b>-5.800</b>	<b>-6.000</b>	<b>0</b>	<b>-6.000</b>	<b>-6.000</b>	<b>-6.000</b>





## B. Teilergebnishaushalt 2026

Gemeinde: 04 Bargstedt

Hauptproduktbereich	1	Zentrale Verwaltung
Produktbereich	11	Innere Verwaltung
Produktgruppe	111	Verwaltungssteuerung und Service
Produkt	11110	Unbebauter Grundbesitz

Verantwortlich	Kategorie
Herr Rathjens	Pflichtaufgabe; Freiwillige Aufgabe

Kurzbeschreibung	Leistungen
Vermarktung/Bewirtschaftung von unbebautem Grundbesitz	Vermarktung von Wohnbau- und Gewerbegrundstücken und Flächen, die für öffentliche Zwecke benötigt werden; Ankauf von Bauerwartungsland/ Abschluss von Kaufverträgen; Preiskalkulation - Verkaufsverhandlungen/ Abschluss von Kaufverträgen  Bewirtschaftung von eigenen Grundstücken/ Liegenschaftsverwaltung (soweit nicht anderen Aufgabenbereichen zugeordnet, inklusive der Erbbaurechtsverträge) - Abschluss, Verwaltung und Aufhebung von Pachtverträgen und Nutzungsvereinbarungen - Überwachung ordnungsgemäßer Bewirtschaftung - Zahlbarmachung Steuer- und anderer Grundbesitzabgaben

Wesentliche Auftragsgrundlage	Zielgruppe
Bundes-, Land- und Ortsrecht; Beschlüsse der politischen Gremien	Bauinteressenten, Gewerbetreibende, Investoren und Pächter sowie Nutzern

Erträge und Aufwendungen	Rechnungsergebnis des Vorjahres	Ansatz des Vorjahres	Ansatz des Haushaltsjahres	Ansatz des ersten Jahres der mittelfristigen Ergebnis- und Finanzplanung	Ansatz des zweiten Jahres der mittelfristigen Ergebnis- und Finanzplanung	Ansatz des dritten Jahres der mittelfristigen Ergebnis- und Finanzplanung
	2024	2025	2026	2027	2028	2029
	EUR	EUR	EUR	EUR	EUR	EUR
1	2	3	4	5	6	7
<b>Ordentliche Erträge</b>						
6. + privatrechtliche Entgelte	24.027,64	14.000	14.000	14.000	14.000	14.000
<b>12. = Summe ordentliche Erträge</b>	<b>24.027,64</b>	<b>14.000</b>	<b>14.000</b>	<b>14.000</b>	<b>14.000</b>	<b>14.000</b>
<b>Ordentliche Aufwendungen</b>						
15. - Aufwendungen für Sach- und Dienstleistungen	3.253,82	3.600	4.100	4.200	4.300	4.500
<b>20. = Summe ordentliche Aufwendungen</b>	<b>3.253,82</b>	<b>3.600</b>	<b>4.100</b>	<b>4.200</b>	<b>4.300</b>	<b>4.500</b>
<b>21. = ordentliches Ergebnis</b>	<b>20.773,82</b>	<b>10.400</b>	<b>9.900</b>	<b>9.800</b>	<b>9.700</b>	<b>9.500</b>
<b>25. = Jahresergebnis</b>	<b>20.773,82</b>	<b>10.400</b>	<b>9.900</b>	<b>9.800</b>	<b>9.700</b>	<b>9.500</b>
27. - Aufwendungen aus internen Leistungsbeziehungen	15.499,64	15.000	15.000	15.000	15.000	15.000
28. = Saldo aus internen Leistungsbeziehungen	-15.499,64	-15.000	-15.000	-15.000	-15.000	-15.000
<b>29. = Ergebnis unter Berücksichtigung der internen Leistungsbeziehungen</b>	<b>5.274,18</b>	<b>-4.600</b>	<b>-5.100</b>	<b>-5.200</b>	<b>-5.300</b>	<b>-5.500</b>

Erläuterungen zum Produkt 11110

Position Anmerkung

- 6 Die überwiegend konstanten Erträge beziehen sich insbesondere auf die vereinbarten Entschädigungen für Nutzungen von Flächen und das Wartegeld aus Salzabbaurechten sowie auf die Pachten für (landwirtschaftliche) Flächen.



## C. Teilfinanzhaushalt 2026

Gemeinde: 04 Bargstedt

Hauptproduktbereich	1	Zentrale Verwaltung
Produktbereich	11	Innere Verwaltung
Produktgruppe	111	Verwaltungssteuerung und Service
Produkt	11110	Unbebauter Grundbesitz

Einzahlungen und Auszahlungen	Rechnungs- ergebnis des Vorvor- jahres	Ansatz des Vorjahres	Ansatz des Haushalts- jahres	Verpflich- tungs- ermäch- tigungen	Ansatz des ersten Jahres der mittelfristigen Ergebnis- und Finanzplanung	Ansatz des zweiten Jahres der mittelfristigen Ergebnis- und Finanzplanung	Ansatz des dritten Jahres der mittelfristigen Ergebnis- und Finanzplanung
	2024	2025	2026	2026	2027	2028	2029
	EUR	EUR	EUR	EUR	EUR	EUR	EUR
1	2	3	4	5	6	7	8
<b>Einzahlungen aus laufender Verwaltungstätigkeit</b>							
5. + privatrechtliche Entgelte	18.347,64	14.000	14.000	0	14.000	14.000	14.000
<b>10. = Summe der Einzahlungen aus laufender Verwaltungstätigkeit</b>	<b>18.347,64</b>	<b>14.000</b>	<b>14.000</b>	<b>0</b>	<b>14.000</b>	<b>14.000</b>	<b>14.000</b>
<b>Auszahlungen aus laufender Verwaltungstätigkeit</b>							
13. - Auszahlungen für Sach- und Dienstleistungen und für den Erwerb geringwertiger Vermögensgegenstände	3.090,82	3.600	4.100	0	4.200	4.300	4.500
<b>17. = Summe der Auszahlungen aus laufender Verwaltungstätigkeit</b>	<b>3.090,82</b>	<b>3.600</b>	<b>4.100</b>	<b>0</b>	<b>4.200</b>	<b>4.300</b>	<b>4.500</b>
<b>18. = Saldo aus laufender Verwaltungstätigkeit</b>	<b>15.256,82</b>	<b>10.400</b>	<b>9.900</b>	<b>0</b>	<b>9.800</b>	<b>9.700</b>	<b>9.500</b>
<b>Auszahlungen für Investitionstätigkeit</b>							
25. - Erwerb von Grundstücken und Gebäuden	45.609,16	0	0	0	0	0	0
<b>31. = Summe der Auszahlungen aus Investitionstätigkeit</b>	<b>45.609,16</b>	<b>0</b>	<b>0</b>	<b>0</b>	<b>0</b>	<b>0</b>	<b>0</b>
<b>32. = Saldo aus Investitionstätigkeit</b>	<b>-45.609,16</b>	<b>0</b>	<b>0</b>	<b>0</b>	<b>0</b>	<b>0</b>	<b>0</b>
<b>33. = Finanzmittel-Überschuss/-Fehlbetrag</b>	<b>-30.352,34</b>	<b>10.400</b>	<b>9.900</b>	<b>0</b>	<b>9.800</b>	<b>9.700</b>	<b>9.500</b>
<b>Ein-, Auszahlungen aus Finanzierungstätigkeit</b>							
<b>37. = Finanzmittelveränderung</b>	<b>-30.352,34</b>	<b>10.400</b>	<b>9.900</b>	<b>0</b>	<b>9.800</b>	<b>9.700</b>	<b>9.500</b>



## B. Teilergebnishaushalt 2026

Gemeinde: 04 Bargstedt

Hauptproduktbereich	5	Gestaltung der Umwelt
Produktbereich	53	Ver- und Entsorgung
Produktgruppe	531	Elektrizitätsversorgung
Produkt	53101	Konzession Strom

<b>Verantwortlich</b>	<b>Kategorie</b>
Herr Vagts	Pflichtaufgabe

<b>Kurzbeschreibung</b>	<b>Leistungen</b>
Sicherung der Stromversorgung	- Vergabeverfahren - Abschluss und Aktualisierung von Konzessionsverträgen - Abrechnung Konzessionsabgaben

<b>Wesentliche Auftragsgrundlage</b>	<b>Zielgruppe</b>
Bundes-, Landes- und Ortsrecht; Beschlüsse der politischen Gremien	EinwohnerInnen, Institutionen, Energieversorgungsunternehmen

<b>Grundsatzziele</b>
Versorgungssicherheit und Sicherung kommunaler Einnahmen

Erträge und Aufwendungen	Rechnungsergebnis des Vorjahres	Ansatz des Vorjahres	Ansatz des Haushaltsjahres	Ansatz des ersten Jahres der mittelfristigen Ergebnis- und Finanzplanung	Ansatz des zweiten Jahres der mittelfristigen Ergebnis- und Finanzplanung	Ansatz des dritten Jahres der mittelfristigen Ergebnis- und Finanzplanung
	2024	2025	2026	2027	2028	2029
	EUR	EUR	EUR	EUR	EUR	EUR
1	2	3	4	5	6	7
<b>Ordentliche Erträge</b>						
11. + sonstige ordentliche Erträge	70.064,54	82.000	76.000	76.000	76.000	76.000
<b>12. = Summe ordentliche Erträge</b>	<b>70.064,54</b>	<b>82.000</b>	<b>76.000</b>	<b>76.000</b>	<b>76.000</b>	<b>76.000</b>
<b>Ordentliche Aufwendungen</b>						
<b>21. = ordentliches Ergebnis</b>	<b>70.064,54</b>	<b>82.000</b>	<b>76.000</b>	<b>76.000</b>	<b>76.000</b>	<b>76.000</b>
<b>25. = Jahresergebnis</b>	<b>70.064,54</b>	<b>82.000</b>	<b>76.000</b>	<b>76.000</b>	<b>76.000</b>	<b>76.000</b>
<b>29. = Ergebnis unter Berücksichtigung der internen Leistungsbeziehungen</b>	<b>70.064,54</b>	<b>82.000</b>	<b>76.000</b>	<b>76.000</b>	<b>76.000</b>	<b>76.000</b>

Erläuterungen zum Produkt 53101

Position Anmerkung

- 11 Veranschlagt ist die Wegenutzungsentschädigung nach dem geltenden Vertrag auf der Basis der bisher erzielten Erträge. Der Ansatz orientiert sich an der vorläufigen Konzessionsabgabe für 2025 und den tatsächlich erzielten Erträgen in den Haushaltsjahren 2022 bis 2024.



## C. Teilfinanzhaushalt 2026

Gemeinde: 04 Bargstedt

Hauptproduktbereich	5	Gestaltung der Umwelt
Produktbereich	53	Ver- und Entsorgung
Produktgruppe	531	Elektrizitätsversorgung
Produkt	53101	Konzession Strom

Einzahlungen und Auszahlungen	Rechnungs- ergebnis des Vorvor- jahres	Ansatz des Vorjahres	Ansatz des Haushalts- jahres	Verpflich- tungs- ermäch- tigungen	Ansatz des ersten Jahres der mittelfristigen Ergebnis- und Finanzplanung	Ansatz des zweiten Jahres der mittelfristigen Ergebnis- und Finanzplanung	Ansatz des dritten Jahres der mittelfristigen Ergebnis- und Finanzplanung
	2024	2025	2026	2026	2027	2028	2029
	EUR	EUR	EUR	EUR	EUR	EUR	EUR
1	2	3	4	5	6	7	8
<b>Einzahlungen aus laufender Verwaltungstätigkeit</b>							
9. + sonstige haushaltswirksame Einzahlungen	71.664,54	82.000	76.000	0	76.000	76.000	76.000
<b>10. = Summe der Einzahlungen aus laufender Verwaltungstätigkeit</b>	<b>71.664,54</b>	<b>82.000</b>	<b>76.000</b>	<b>0</b>	<b>76.000</b>	<b>76.000</b>	<b>76.000</b>
<b>Auszahlungen aus laufender Verwaltungstätigkeit</b>							
18. = Saldo aus laufender Verwaltungstätigkeit	71.664,54	82.000	76.000	0	76.000	76.000	76.000
<b>Auszahlungen für Investitionstätigkeit</b>							
33. = Finanzmittel-Überschuss/-Fehlbetrag	71.664,54	82.000	76.000	0	76.000	76.000	76.000
<b>Ein-, Auszahlungen aus Finanzierungstätigkeit</b>							
37. = Finanzmittelveränderung	71.664,54	82.000	76.000	0	76.000	76.000	76.000



## B. Teilergebnishaushalt 2026

Gemeinde: 04 Bargstedt

Hauptproduktbereich	5	Gestaltung der Umwelt
Produktbereich	53	Ver- und Entsorgung
Produktgruppe	532	Gasversorgung
Produkt	53201	Konzession Gas

Verantwortlich	Kategorie
Herr Vagts	Pflichtaufgabe

Kurzbeschreibung	Leistungen
Sicherung der Gasversorgung	- Vergabeverfahren - Abschluss und Aktualisierung von Konzessionsverträgen - Abrechnung Konzessionsabgaben

Wesentliche Auftragsgrundlage	Zielgruppe
Bundes-, Landes- und Ortsrecht; Beschlüsse der politischen Gremien	EinwohnerInnen, Institutionen, Versorgungsunternehmen

Grundsatzziele
Versorgungssicherheit und Sicherung kommunaler Einnahmen

Erträge und Aufwendungen	Rechnungsergebnis des Vorjahres	Ansatz des Vorjahres	Ansatz des Haushaltsjahres	Ansatz des ersten Jahres der mittelfristigen Ergebnis- und Finanzplanung	Ansatz des zweiten Jahres der mittelfristigen Ergebnis- und Finanzplanung	Ansatz des dritten Jahres der mittelfristigen Ergebnis- und Finanzplanung
	2024	2025	2026	2027	2028	2029
	EUR	EUR	EUR	EUR	EUR	EUR
1	2	3	4	5	6	7
<b>Ordentliche Erträge</b>						
11. + sonstige ordentliche Erträge	2.960,00	3.300	2.700	2.700	2.700	2.700
<b>12. = Summe ordentliche Erträge</b>	<b>2.960,00</b>	<b>3.300</b>	<b>2.700</b>	<b>2.700</b>	<b>2.700</b>	<b>2.700</b>
<b>Ordentliche Aufwendungen</b>						
<b>21. = ordentliches Ergebnis</b>	<b>2.960,00</b>	<b>3.300</b>	<b>2.700</b>	<b>2.700</b>	<b>2.700</b>	<b>2.700</b>
<b>25. = Jahresergebnis</b>	<b>2.960,00</b>	<b>3.300</b>	<b>2.700</b>	<b>2.700</b>	<b>2.700</b>	<b>2.700</b>
<b>29. = Ergebnis unter Berücksichtigung der internen Leistungsbeziehungen</b>	<b>2.960,00</b>	<b>3.300</b>	<b>2.700</b>	<b>2.700</b>	<b>2.700</b>	<b>2.700</b>

Erläuterungen zum Produkt 53201

Position Anmerkung

11 Veranschlagt ist die Wegenutzungsentschädigung nach dem geltenden Vertrag auf der Basis der bisher erzielten Erträge.



## C. Teilfinanzhaushalt 2026

Gemeinde: 04 Bargstedt

Hauptproduktbereich	5	Gestaltung der Umwelt
Produktbereich	53	Ver- und Entsorgung
Produktgruppe	532	Gasversorgung
Produkt	53201	Konzession Gas

Einzahlungen und Auszahlungen	Rechnungs- ergebnis des Vorvor- jahres	Ansatz des Vorjahres	Ansatz des Haushalts- jahres	Verpflich- tungs- ermäch- tigungen	Ansatz des ersten Jahres der mittelfristigen Ergebnis- und Finanzplanung	Ansatz des zweiten Jahres der mittelfristigen Ergebnis- und Finanzplanung	Ansatz des dritten Jahres der mittelfristigen Ergebnis- und Finanzplanung
	2024	2025	2026	2026	2027	2028	2029
	EUR	EUR	EUR	EUR	EUR	EUR	EUR
1	2	3	4	5	6	7	8
<b>Einzahlungen aus laufender Verwaltungstätigkeit</b>							
9. + sonstige haushaltswirksame Einzahlungen	3.680,00	3.300	2.700	0	2.700	2.700	2.700
<b>10. = Summe der Einzahlungen aus laufender Verwaltungstätigkeit</b>	<b>3.680,00</b>	<b>3.300</b>	<b>2.700</b>	<b>0</b>	<b>2.700</b>	<b>2.700</b>	<b>2.700</b>
<b>Auszahlungen aus laufender Verwaltungstätigkeit</b>							
18. = Saldo aus laufender Verwaltungstätigkeit	3.680,00	3.300	2.700	0	2.700	2.700	2.700
<b>Auszahlungen für Investitionstätigkeit</b>							
<b>33. = Finanzmittel-Überschuss/-Fehlbetrag</b>	<b>3.680,00</b>	<b>3.300</b>	<b>2.700</b>	<b>0</b>	<b>2.700</b>	<b>2.700</b>	<b>2.700</b>
<b>Ein-, Auszahlungen aus Finanzierungstätigkeit</b>							
<b>37. = Finanzmittelveränderung</b>	<b>3.680,00</b>	<b>3.300</b>	<b>2.700</b>	<b>0</b>	<b>2.700</b>	<b>2.700</b>	<b>2.700</b>



## B. Teilergebnishaushalt 2026

Gemeinde: 04 Bargstedt

Hauptproduktbereich	6	Zentrale Finanzleistungen
Produktbereich	61	Allgemeine Finanzwirtschaft
Produktgruppe	611	Steuern, allgemeine Zuweisungen, allgemeine Umlagen
Produkt	61101	Steuern, allgemeine Zuweisungen und allgemeine Umlagen

Verantwortlich	Kategorie
Frau Lange	Pflichtaufgabe
Kurzbeschreibung	Leistungen
Zahlungsein- und -ausgänge aus Abgaben und Umlagen	Erträge - Gewerbesteuer - Grundsteuer A und B - Gemeindeanteil an der Einkommenssteuer Gemeindeanteil an der Umsatzsteuer - Vergnügungssteuer - Hundesteuer Transfererträge - Schlüsselzuweisungen vom Land - Zuweisungen für Aufgaben des übertragenen Wirkungskreises - Investitionsschlüsselzuweisungen - Zuweisungen vom Landkreis - Zahlungen für Systembetreuung an Grundschulen - Umlagen Transferaufwendungen - Gewerbesteuerumlage nach dem Gemeindefinanzreformgesetz - Finanzausgleichsumlage an das Land - Kreisumlage und andere Umlagen

Wesentliche Auftragsgrundlage	Zielgruppe
Bundes-, Landes- und Ortsrecht; Beschlüsse der politischen Gremien	Verwaltung, Landkreis, Mitgliedsgemeinden

**Operationale Ziele**  
Sicherung einer geordneten kommunalen Haushaltswirtschaft und der Kassenliquidität

Erträge und Aufwendungen	Rechnungsergebnis des Vorjahres	Ansatz des Vorjahres	Ansatz des Haushaltsjahres	Ansatz des ersten Jahres der mittelfristigen Ergebnis- und Finanzplanung	Ansatz des zweiten Jahres der mittelfristigen Ergebnis- und Finanzplanung	Ansatz des dritten Jahres der mittelfristigen Ergebnis- und Finanzplanung
	2024	2025	2026	2027	2028	2029
	EUR	EUR	EUR	EUR	EUR	EUR
1	2	3	4	5	6	7
<b>Ordentliche Erträge</b>						
1. + Steuern und ähnliche Abgaben	4.013.295,50	3.461.400	3.664.400	3.798.200	3.925.400	4.043.400
<b>12. = Summe ordentliche Erträge</b>	<b>4.013.295,50</b>	<b>3.461.400</b>	<b>3.664.400</b>	<b>3.798.200</b>	<b>3.925.400</b>	<b>4.043.400</b>
<b>Ordentliche Aufwendungen</b>						
16. - Abschreibungen	0,99	0	0	0	0	0
18. - Transferaufwendungen	2.831.836,00	2.312.700	2.632.100	2.717.000	2.802.600	2.829.000
<b>20. = Summe ordentliche Aufwendungen</b>	<b>2.831.836,99</b>	<b>2.312.700</b>	<b>2.632.100</b>	<b>2.717.000</b>	<b>2.802.600</b>	<b>2.829.000</b>
<b>21. = ordentliches Ergebnis</b>	<b>1.181.458,51</b>	<b>1.148.700</b>	<b>1.032.300</b>	<b>1.081.200</b>	<b>1.122.800</b>	<b>1.214.400</b>
<b>25. = Jahresergebnis</b>	<b>1.181.458,51</b>	<b>1.148.700</b>	<b>1.032.300</b>	<b>1.081.200</b>	<b>1.122.800</b>	<b>1.214.400</b>
<b>29. = Ergebnis unter Berücksichtigung der internen Leistungsbeziehungen</b>	<b>1.181.458,51</b>	<b>1.148.700</b>	<b>1.032.300</b>	<b>1.081.200</b>	<b>1.122.800</b>	<b>1.214.400</b>

Erläuterungen zum Produkt 61101

Position Anmerkung

1	Die Steuern und Abgaben 2026 resultieren danach aus:	
	- der Grundsteuer A mit	<b>15.700 €</b>
	Vorjahr 2025	15.700 €
	Ergebnis 2024	46.171 €
	- der Grundsteuer B mit	<b>291.300 €</b>
	Vorjahr 2025	291.300 €
	Ergebnis 2024	263.652 €
	- der Gewerbesteuer mit	<b>1.700.000 €</b>
	Vorjahr 2025	1.700.000 €
	Ergebnis 2024	2.217.824 €
	- dem Gemeindeanteil aus der Einkommensteuer mit	<b>1.526.000 €</b>
	Vorjahr 2025	1.344.000 €
	Ergebnis 2024	1.366.204 €
	- dem Gemeindeanteil aus der Umsatzsteuer mit	<b>112.900 €</b>
	Vorjahr 2025	92.400 €
	Ergebnis 2024	101.325 €
	- der Hundesteuer mit	<b>18.500 €</b>
	Vorjahr 2025	18.000 €
	Ergebnis 2024	18.118 €

18 Hinter den Transferaufwendungen sind zusammengefasst

- die Gewerbesteuerumlage mit	156.000 €
- die Kreisumlage mit	1.535.800 €
- und Samtgemeindeumlage mit	940.300 €

Für die Kreisumlage ist ein Hebesatz von 49,0 % und für die Samtgemeindeumlage ein Hebesatz von 30 % berücksichtigt; bei der Gewerbesteuerumlage ist ein Hebesatz von 35 % angewandt worden. Bei den Umlagen an den Landkreis und die Samtgemeinde sind in 2026 keine Rückstellungen eingepflegt.

21 Im Vergleich zum Vorjahr wächst das prognostizierte Steueraufkommen (Position 1) um 203.000 €, parallel nehmen die veranschlagten Aufwendungen um 319.400 € zu. Damit verringern sich die allgemeinen Deckungsmittel der Gemeinde jahrgangsbezogen um 116.400 €.



## C. Teilfinanzhaushalt 2026

Gemeinde: 04 Bargstedt

Hauptproduktbereich	6	Zentrale Finanzleistungen
Produktbereich	61	Allgemeine Finanzwirtschaft
Produktgruppe	611	Steuern, allgemeine Zuweisungen, allgemeine Umlagen
Produkt	61101	Steuern, allgemeine Zuweisungen und allgemeine Umlagen

Einzahlungen und Auszahlungen	Rechnungs- ergebnis des Vorvor- jahres	Ansatz des Vorjahres	Ansatz des Haushalts- jahres	Verpflich- tungs- ermäch- tigungen	Ansatz des ersten Jahres der mittelfristigen Ergebnis- und Finanzplanung	Ansatz des zweiten Jahres der mittelfristigen Ergebnis- und Finanzplanung	Ansatz des dritten Jahres der mittelfristigen Ergebnis- und Finanzplanung
	2024	2025	2026	2026	2027	2028	2029
	EUR	EUR	EUR	EUR	EUR	EUR	EUR
1	2	3	4	5	6	7	8
<b>Einzahlungen aus laufender Verwaltungstätigkeit</b>							
1. + Steuern und ähnliche Abgaben	3.964.251,85	3.461.400	3.664.400	0	3.798.200	3.925.400	4.043.400
<b>10. = Summe der Einzahlungen aus laufender Verwaltungstätigkeit</b>	<b>3.964.251,85</b>	<b>3.461.400</b>	<b>3.664.400</b>	<b>0</b>	<b>3.798.200</b>	<b>3.925.400</b>	<b>4.043.400</b>
<b>Auszahlungen aus laufender Verwaltungstätigkeit</b>							
15. - Transferauszahlungen	2.238.760,00	2.312.700	2.632.100	0	2.717.000	2.802.600	2.829.000
<b>17. = Summe der Auszahlungen aus laufender Verwaltungstätigkeit</b>	<b>2.238.760,00</b>	<b>2.312.700</b>	<b>2.632.100</b>	<b>0</b>	<b>2.717.000</b>	<b>2.802.600</b>	<b>2.829.000</b>
<b>18. = Saldo aus laufender Verwaltungstätigkeit</b>	<b>1.725.491,85</b>	<b>1.148.700</b>	<b>1.032.300</b>	<b>0</b>	<b>1.081.200</b>	<b>1.122.800</b>	<b>1.214.400</b>
<b>Auszahlungen für Investitionstätigkeit</b>							
<b>33. = Finanzmittel-Überschuss/-Fehlbetrag</b>	<b>1.725.491,85</b>	<b>1.148.700</b>	<b>1.032.300</b>	<b>0</b>	<b>1.081.200</b>	<b>1.122.800</b>	<b>1.214.400</b>
<b>Ein-, Auszahlungen aus Finanzierungstätigkeit</b>							
<b>37. = Finanzmittelveränderung</b>	<b>1.725.491,85</b>	<b>1.148.700</b>	<b>1.032.300</b>	<b>0</b>	<b>1.081.200</b>	<b>1.122.800</b>	<b>1.214.400</b>





## B. Teilergebnishaushalt 2026

Gemeinde: 04 Bargstedt

Hauptproduktbereich	6	Zentrale Finanzleistungen
Produktbereich	61	Allgemeine Finanzwirtschaft
Produktgruppe	612	Sonstige allgemeine Finanzwirtschaft
Produkt	61201	Sonstige allgemeine Finanzwirtschaft

<b>Verantwortlich</b>	<b>Kategorie</b>
Herr Vagts	Pflichtaufgabe
<b>Kurzbeschreibung</b>	<b>Leistungen</b>
Sonstige allgemeine Finanzwirtschaft	Abbildung der Zahlungsströme aus der sonstigen allgemeinen Finanzwirtschaft
<b>Wesentliche Auftragsgrundlage</b>	<b>Zielgruppe</b>
Bundes-, Landes- und Ortsrecht; Beschlüsse der politischen Gremien	Verwaltung

**Operationale Ziele**  
Sicherung einer geordneten kommunalen Haushaltswirtschaft und der Kassenliquidität

Erträge und Aufwendungen	Rechnungs- ergebnis des Vorvor- jahres	Ansatz des Vorjahres	Ansatz des Haushalts- jahres	Ansatz des ersten Jahres der mittelfristigen Ergebnis- und Finanzplanung	Ansatz des zweiten Jahres der mittelfristigen Ergebnis- und Finanzplanung	Ansatz des dritten Jahres der mittelfristigen Ergebnis- und Finanzplanung
	2024	2025	2026	2027	2028	2029
	EUR	EUR	EUR	EUR	EUR	EUR
1	2	3	4	5	6	7
<b>Ordentliche Erträge</b>						
8. + Zinsen und ähnliche Finanzerträge	144.232,16	98.000	52.000	22.000	22.000	22.000
11. + sonstige ordentliche Erträge	10.053,46	8.500	11.000	11.000	11.000	11.000
<b>12. = Summe ordentliche Erträge</b>	<b>154.285,62</b>	<b>106.500</b>	<b>63.000</b>	<b>33.000</b>	<b>33.000</b>	<b>33.000</b>
<b>Ordentliche Aufwendungen</b>						
16. - Abschreibungen	13.525,45	13.500	13.500	13.500	13.500	13.500
17. - Zinsen und ähnliche Aufwendungen	721,52	1.000	500	500	500	500
<b>20. = Summe ordentliche Aufwendungen</b>	<b>14.246,97</b>	<b>14.500</b>	<b>14.000</b>	<b>14.000</b>	<b>14.000</b>	<b>14.000</b>
<b>21. = ordentliches Ergebnis</b>	<b>140.038,65</b>	<b>92.000</b>	<b>49.000</b>	<b>19.000</b>	<b>19.000</b>	<b>19.000</b>
<b>25. = Jahresergebnis</b>	<b>140.038,65</b>	<b>92.000</b>	<b>49.000</b>	<b>19.000</b>	<b>19.000</b>	<b>19.000</b>
<b>29. = Ergebnis unter Berücksichtigung der internen Leistungsbeziehungen</b>	<b>140.038,65</b>	<b>92.000</b>	<b>49.000</b>	<b>19.000</b>	<b>19.000</b>	<b>19.000</b>

Erläuterungen zum Produkt 61201

Position Anmerkung

- 8 Durch das wieder „normalisierte“ Zinsniveau werden bei dem Bestand der liquiden Mittel gewisse Zinserträge erzielt; daneben sind noch Erträge im Fall von Steuernachzahlungen denkbar.
- 16 Die Abschreibungen resultieren aus der Unterstützung der Samtgemeinde beim Neubau der Rosenborn-Grundschule.
- 17 Sofern Vorauszahlungen bei Steuern zu hoch fixiert waren, sind Erstattungszinsen zu leisten.



## C. Teilfinanzhaushalt 2026

Gemeinde: 04 Bargstedt

Hauptproduktbereich	6	Zentrale Finanzleistungen
Produktbereich	61	Allgemeine Finanzwirtschaft
Produktgruppe	612	Sonstige allgemeine Finanzwirtschaft
Produkt	61201	Sonstige allgemeine Finanzwirtschaft

Einzahlungen und Auszahlungen	Rechnungs- ergebnis des Vorvor- jahres	Ansatz des Vorjahres	Ansatz des Haushalts- jahres	Verpflich- tungs- ermäch- tigungen	Ansatz des ersten Jahres der mittelfristigen Ergebnis- und Finanzplanung	Ansatz des zweiten Jahres der mittelfristigen Ergebnis- und Finanzplanung	Ansatz des dritten Jahres der mittelfristigen Ergebnis- und Finanzplanung
	2024	2025	2026	2026	2027	2028	2029
	EUR	EUR	EUR	EUR	EUR	EUR	EUR
1	2	3	4	5	6	7	8
<b>Einzahlungen aus laufender Verwaltungstätigkeit</b>							
7. + Zinsen und ähnliche Einzahlungen	175.543,53	98.000	52.000	0	22.000	22.000	22.000
9. + sonstige haushaltswirksame Einzahlungen	9.613,94	8.500	11.000	0	11.000	11.000	11.000
<b>10. = Summe der Einzahlungen aus laufender Verwaltungstätigkeit</b>	<b>185.157,47</b>	<b>106.500</b>	<b>63.000</b>	<b>0</b>	<b>33.000</b>	<b>33.000</b>	<b>33.000</b>
<b>Auszahlungen aus laufender Verwaltungstätigkeit</b>							
14. - Zinsen und ähnliche Auszahlungen	718,68	1.000	500	0	500	500	500
<b>17. = Summe der Auszahlungen aus laufender Verwaltungstätigkeit</b>	<b>718,68</b>	<b>1.000</b>	<b>500</b>	<b>0</b>	<b>500</b>	<b>500</b>	<b>500</b>
<b>18. = Saldo aus laufender Verwaltungstätigkeit</b>	<b>184.438,79</b>	<b>105.500</b>	<b>62.500</b>	<b>0</b>	<b>32.500</b>	<b>32.500</b>	<b>32.500</b>
<b>Auszahlungen für Investitionstätigkeit</b>							
<b>31. = Summe der Auszahlungen aus Investitionstätigkeit</b>	<b>0,00</b>	<b>0</b>	<b>0</b>	<b>0</b>	<b>0</b>	<b>0</b>	<b>0</b>
<b>32. = Saldo aus Investitionstätigkeit</b>	<b>0,00</b>	<b>0</b>	<b>0</b>	<b>0</b>	<b>0</b>	<b>0</b>	<b>0</b>
<b>33. = Finanzmittel-Überschuss/-Fehlbetrag</b>	<b>184.438,79</b>	<b>105.500</b>	<b>62.500</b>	<b>0</b>	<b>32.500</b>	<b>32.500</b>	<b>32.500</b>
<b>Ein-, Auszahlungen aus Finanzierungstätigkeit</b>							
<b>37. = Finanzmittelveränderung</b>	<b>184.438,79</b>	<b>105.500</b>	<b>62.500</b>	<b>0</b>	<b>32.500</b>	<b>32.500</b>	<b>32.500</b>



## B. Teilergebnishaushalt 2026

Gemeinde: 04 Bargstedt

### Teilhaushalte 4 Teilhaushalt D Bau, Planung und Verkehr

Erträge und Aufwendungen	Rechnungs- ergebnis des Vorvor- jahres	Ansatz des Vorjahres	Ansatz des Haushalts- jahres	Ansatz des ersten Jahres der mittelfristigen Ergebnis- und Finanzplanung	Ansatz des zweiten Jahres der mittelfristigen Ergebnis- und Finanzplanung	Ansatz des dritten Jahres der mittelfristigen Ergebnis- und Finanzplanung
	2024	2025	2026	2027	2028	2029
	EUR	EUR	EUR	EUR	EUR	EUR
1	2	3	4	5	6	7
<b>Ordentliche Erträge</b>						
1. + Steuern und ähnliche Abgaben	0,00	0	0	0	0	0
2. + Zuwendungen und allgemeine Umlagen	11.920,00	11.200	11.200	11.200	11.200	11.200
3. + Auflösungserträge aus Sonderposten	136.294,49	140.500	159.300	161.800	161.800	161.800
4. + sonstige Transfererträge	0,00	0	0	0	0	0
5. + öffentlich-rechtliche Entgelte	0,00	700	200	200	200	200
6. + privatrechtliche Entgelte	52.461,55	44.200	44.000	44.000	44.000	44.000
7. + Kostenerstattungen und Kostenumlagen	22.841,58	21.500	21.500	21.500	21.500	21.500
8. + Zinsen und ähnliche Finanzerträge	0,00	0	0	0	0	0
9. + aktivierungsfähige Eigenleistungen	558,40	0	0	0	0	0
10. + Bestandsveränderungen	0,00	0	0	0	0	0
11. + sonstige ordentliche Erträge	0,00	0	0	0	0	0
<b>12. = Summe ordentliche Erträge</b>	<b>224.076,02</b>	<b>218.100</b>	<b>236.200</b>	<b>238.700</b>	<b>238.700</b>	<b>238.700</b>
<b>Ordentliche Aufwendungen</b>						
13. - Personalaufwendungen	122.294,50	133.400	134.600	137.600	140.400	143.400
14. - Versorgungsaufwendungen	0,00	0	0	0	0	0
15. - Aufwendungen für Sach- und Dienstleistungen	315.714,30	349.000	390.800	469.100	310.200	311.300
16. - Abschreibungen	244.679,33	246.400	309.100	309.100	309.200	309.200
17. - Zinsen und ähnliche Aufwendungen	0,00	0	0	0	0	0
18. - Transferaufwendungen	20.718,82	22.000	22.000	22.000	22.000	22.000
19. - sonstige ordentliche Aufwendungen	2.163,69	5.000	5.000	5.200	5.200	5.200
<b>20. = Summe ordentliche Aufwendungen</b>	<b>705.570,64</b>	<b>755.800</b>	<b>861.500</b>	<b>943.000</b>	<b>787.000</b>	<b>791.100</b>
<b>21. = ordentliches Ergebnis</b>	<b>-481.494,62</b>	<b>-537.700</b>	<b>-625.300</b>	<b>-704.300</b>	<b>-548.300</b>	<b>-552.400</b>
22. + außerordentliche Erträge	26.900,00	0	0	0	0	0
23. - außerordentliche Aufwendungen	0,00	0	0	0	0	0
<b>24. = außerordentliches Ergebnis</b>	<b>26.900,00</b>	<b>0</b>	<b>0</b>	<b>0</b>	<b>0</b>	<b>0</b>
<b>25. = Jahresergebnis</b>	<b>-454.594,62</b>	<b>-537.700</b>	<b>-625.300</b>	<b>-704.300</b>	<b>-548.300</b>	<b>-552.400</b>
26. + Erträge aus internen Leistungsbeziehungen	164.454,15	268.500	337.400	442.800	286.700	290.800
27. - Aufwendungen aus internen Leistungsbeziehungen	136.245,19	156.600	170.100	164.100	166.200	168.900
28. = Saldo aus internen Leistungsbeziehungen	28.208,96	111.900	167.300	278.700	120.500	121.900
<b>29. = Ergebnis unter Berücksichtigung der internen Leistungsbeziehungen</b>	<b>-426.385,66</b>	<b>-425.800</b>	<b>-458.000</b>	<b>-425.600</b>	<b>-427.800</b>	<b>-430.500</b>



# C. Teilfinanzhaushalt 2026

Gemeinde: 04 Bargstedt

## Teilhaushalte

## 4 Teilhaushalt D Bau, Planung und Verkehr

Einzahlungen und Auszahlungen	Rechnungs- ergebnis des Vorvor- jahres	Ansatz des Vorjahres	Ansatz des Haushalts- jahres	Verpflich- tungs- ermäch- tigungen	Ansatz des ersten Jahres der mittelfristigen Ergebnis- und Finanzplanung	Ansatz des zweiten Jahres der mittelfristigen Ergebnis- und Finanzplanung	Ansatz des dritten Jahres der mittelfristigen Ergebnis- und Finanzplanung
	2024	2025	2026	2026	2027	2028	2029
	EUR	EUR	EUR	EUR	EUR	EUR	EUR
1	2	3	4	5	6	7	8
<b>Einzahlungen aus laufender Verwaltungstätigkeit</b>							
1. + Steuern und ähnliche Abgaben	0,00	0	0	0	0	0	0
2. + Zuwendungen und allgemeine Umlagen	5.892,96	11.200	11.200	0	11.200	11.200	11.200
3. + Sonstige Transfereinzahlungen	0,00	0	0	0	0	0	0
4. + öffentlich-rechtliche Entgelte	0,00	700	200	0	200	200	200
5. + privatrechtliche Entgelte	48.792,71	44.200	44.000	0	44.000	44.000	44.000
6. + Kostenerstattungen und Kostenumlagen	25.010,67	21.500	21.500	0	21.500	21.500	21.500
7. + Zinsen und ähnliche Einzahlungen	0,00	0	0	0	0	0	0
8. + Einzahlungen aus der Veräußerung geringwertiger Vermögensgegenstände	0,00	0	0	0	0	0	0
9. + sonstige haushaltswirksame Einzahlungen	0,00	0	0	0	0	0	0
<b>10. = Summe der Einzahlungen aus laufender Verwaltungstätigkeit</b>	<b>79.696,34</b>	<b>77.600</b>	<b>76.900</b>	<b>0</b>	<b>76.900</b>	<b>76.900</b>	<b>76.900</b>
<b>Auszahlungen aus laufender Verwaltungstätigkeit</b>							
11. - Personalauszahlungen	122.294,50	133.400	134.600	0	137.600	140.400	143.400
12. - Versorgungsauszahlungen	0,00	0	0	0	0	0	0
13. - Auszahlungen für Sach- und Dienstleistungen und für den Erwerb geringwertiger Vermögensgegenstände	284.280,13	348.000	389.800	0	468.100	309.200	310.300
14. - Zinsen und ähnliche Auszahlungen	0,00	0	0	0	0	0	0
15. - Transferauszahlungen	20.718,82	22.000	22.000	0	22.000	22.000	22.000
16. - sonstige haushaltswirksame Auszahlungen	2.324,20	5.000	5.000	0	5.200	5.200	5.200
<b>17. = Summe der Auszahlungen aus laufender Verwaltungstätigkeit</b>	<b>429.617,65</b>	<b>508.400</b>	<b>551.400</b>	<b>0</b>	<b>632.900</b>	<b>476.800</b>	<b>480.900</b>
<b>18. = Saldo aus laufender Verwaltungstätigkeit</b>	<b>-349.921,31</b>	<b>-430.800</b>	<b>-474.500</b>	<b>0</b>	<b>-556.000</b>	<b>-399.900</b>	<b>-404.000</b>
<b>Einzahlungen aus Investitionstätigkeit</b>							
19. + Zuwendungen für Investitionstätigkeit	172.317,65	50.000	0	0	0	0	0
20. + Beiträge u.ä. Entgelte für Investitionstätigkeit	0,00	0	0	0	0	0	0
21. + Veräußerung von Sachvermögen	0,00	0	1.000	0	0	0	0
22. + Veräußerung von Finanzvermögensanlagen	0,00	0	0	0	0	0	0
23. + sonstige Investitionstätigkeit	0,00	0	0	0	0	0	0
<b>24. = Summe der Einzahlungen aus Investitionstätigkeit</b>	<b>172.317,65</b>	<b>50.000</b>	<b>1.000</b>	<b>0</b>	<b>0</b>	<b>0</b>	<b>0</b>
<b>Auszahlungen für Investitionstätigkeit</b>							
25. - Erwerb von Grundstücken und Gebäuden	406,00	0	0	0	0	0	0
26. - Baumaßnahmen	2.620.402,60	35.000	445.000	0	0	0	0
27. - Erwerb von beweglichem Sachvermögen	3.634,26	5.000	65.000	0	5.000	5.000	5.000
28. - Erwerb von Finanzvermögensanlagen	0,00	0	0	0	0	0	0
29. - Aktivierbare Zuwendungen	15.684,29	0	0	0	0	0	0
30. - Sonstige Investitionstätigkeit	0,00	0	0	0	0	0	0
<b>31. = Summe der Auszahlungen aus Investitionstätigkeit</b>	<b>2.640.127,15</b>	<b>40.000</b>	<b>510.000</b>	<b>0</b>	<b>5.000</b>	<b>5.000</b>	<b>5.000</b>
<b>32. = Saldo aus Investitionstätigkeit</b>	<b>-2.467.809,50</b>	<b>10.000</b>	<b>-509.000</b>	<b>0</b>	<b>-5.000</b>	<b>-5.000</b>	<b>-5.000</b>
<b>33. = Finanzmittel-Überschuss/-Fehlbetrag</b>	<b>-2.817.730,81</b>	<b>-420.800</b>	<b>-983.500</b>	<b>0</b>	<b>-561.000</b>	<b>-404.900</b>	<b>-409.000</b>
<b>Ein-, Auszahlungen aus Finanzierungstätigkeit</b>							
34. + Einzahlungen; Aufnahme von Krediten und inneren Darlehen für Investitionstätigkeit	0,00	0	0	0	0	0	0
35. - Auszahlungen; Tilgung von Krediten und Rückzahlung von inneren Darlehen für Investitionstätigkeit	0,00	0	0	0	0	0	0
<b>36. = Saldo aus Finanzierungstätigkeit</b>	<b>0,00</b>	<b>0</b>	<b>0</b>	<b>0</b>	<b>0</b>	<b>0</b>	<b>0</b>
<b>37. = Finanzmittelveränderung</b>	<b>-2.817.730,81</b>	<b>-420.800</b>	<b>-983.500</b>	<b>0</b>	<b>-561.000</b>	<b>-404.900</b>	<b>-409.000</b>



## B. Teilergebnishaushalt 2026

Gemeinde: 04 Bargstedt

Hauptproduktbereich	1	Zentrale Verwaltung
Produktbereich	11	Innere Verwaltung
Produktgruppe	111	Verwaltungssteuerung und Service
Produkt	11111	Gebäudemanagement

<b>Verantwortlich</b>	<b>Kategorie</b>
Herr Rathjens	Pflichtaufgabe; Freiwillige Aufgabe
<b>Kurzbeschreibung</b>	<b>Leistungen</b>
Bau, Unterhaltung und Bewirtschaftung von kommunalen Gebäuden	<ul style="list-style-type: none"><li>Gebäudekonzeption, Steuerung und Organisation</li><li>- Gebäudemanagement im Sinne von Planung, Koordination und Kontrolle</li><li>- Festlegung von gebäudewirtschaftlichen Standards und Rahmenbedingungen</li><li>- Personalplanung und Steuerung von Hausmeister-tätigkeiten für öffentliche Gebäude und Grundstücke</li><li>- Bewirtschaftungsvergleiche, interkommunale Vergleiche, Berichtswesen</li><li>- Verwaltung und Bestandspflege der Bestandsdatenbasis</li><li>- Ist-Erfassung und Auswertung, Pflege, Analyse für öffentliche Gebäude und Grundstücke, gemeinde-eigene Wohnungen</li><li>- Erstellung der relevanten Haushaltsdaten</li><li>- Budgetbildung und Überwachung für sämtliche Liegenschaften sowie kaufmännische und rechtliche Bewirtschaftung</li><li>Entwurf und Bau von Hochbauten einschließlich Haus- und betriebstechnischer Anlagen</li><li>- Durchführung von Neubau-, Umbau- und Erweiterungsmaßnahmen</li><li>- Erstellung von Energiepässen</li><li>- Erarbeitung der Anträge auf Bewilligung von Fördermitteln</li><li>- Wahrnehmung der Bauherrenfunktion</li><li>Grundlagenermittlung, Vorplanung, Entwurfs- und Genehmigungsplanung, Ausführungsplanung</li><li>Vergabewesen, Auftragsvergabe, Bauüberwachung</li><li>Objektbetreuung und Dokumentation</li><li>Abrechnung nach HOAI</li><li>Organisation der Gebäudeunterhaltung</li><li>- Aufbau, Umsetzung und Steuerung eines periodischen Instandhaltungs- und Wartungsmanagements</li><li>- Aufnahme von Gebäudemängeln</li><li>- Wirtschaftliche Mängelbeseitigung</li><li>- Laufende bauliche Instandhaltung einschließlich haus- und betriebstechnischer Anlagen und Einrichtungen, Sicherheitsüberprüfungen</li><li>- Abwicklung von Gebäudeversicherungsangelegenheiten</li><li>- Abschluss und Aktualisierung von Versicherungen, Schadenabwicklung</li><li>Organisation und Steuerung der Reinigung in öffentlichen Gebäuden</li><li>Im Bereich der Eigenreinigung:<ul style="list-style-type: none"><li>- Planung und Durchführung der Reinigung einschließlich des Personaleinsatzes</li><li>- Festlegung grundsätzlicher Reinigungsstandards</li><li>Reinigungshäufigkeiten, Verfahren, Qualitätskontrolle</li></ul></li></ul>



## B. Teilergebnishaushalt 2026

Gemeinde: 04 Bargstedt

---

Hauptproduktbereich	1	Zentrale Verwaltung
Produktbereich	11	Innere Verwaltung
Produktgruppe	111	Verwaltungssteuerung und Service
Produkt	11111	Gebäudemanagement

- Erstellung Reinigungspläne
- Beschaffung von Reinigungsmitteln und Geräten
- Koordination mit HausmeisterInnen und Reinigungskräften  
Im Bereich der Fremdreinigung
- Ausschreibung und Vergabe von Fremdleistungen
- Qualitätskontrolle
- Berichterstellung  
Beschaffung von Energie- und Wasser für gemeindeeigene Einrichtungen
- Versorgung der NutzerInnen mit Energie
- Konzepterstellung für den Energie- und Wassereinsatz
- Maßnahmenplanung zur Kostensenkung
- Abschluss von Energie- und Contractingverträgen
- Überwachung des Energieverbrauchs durch
- Erfassung der Zählerstände, Erfolgskontrolle
- Erstellung eines Energieberichtes  
Vermittlung von gemeindeeigenem Raum für Nutzer öffentlicher Gebäude
- Abschluss, Verwaltung und Aufhebung von Quasi-Mietverträgen mit kommunalen Leistungsträgern
- Koordinierung unterschiedlicher Nutzer/  
Vereinbarungen zur Raumnutzung
- Mietfestsetzung und Abrechnung variabler Mietnebenkosten im Wege der internen Leistungsverrechnung  
Vermietung von gemeindeeigenem Raum für privatgenutzte Wohnungen
- Bearbeitung von Wohnungsanträgen
- Bewerberauswahl
- Abschluss, Verwaltung und Aufhebung von Mietverträgen
- Mietfestsetzungen für preisgebundene und nicht preisgebundene Wohnungen
- Mietberechnungen
- Betriebs- bzw. Mietnebenkostenabrechnungen
- Bearbeitung von Leistungsstörungen zwischen Mieter und Vermieter
- Abmahnungs- und Kündigungsschreiben
- Räumungs- und Zahlungsklagen
- Bearbeitung von Widersprüchen
- Wohnungsabnahmen und Übergaben bei Mieterwechsel
- Wirtschaftlichkeitsberechnungen nach der II. Berechnungsverordnung  
Bewirtschaftung und Unterhaltung von fremden Grundstücken (soweit nicht anderen Aufgabenbereichen zugeordnet)  
Sonstiges
- Bearbeitung von Strafanzeigen und Strafanträgen wegen strafbarer Handlungen zum Nachteil der Einrichtung
- Bereitstellung von HH-Mitteln für die Gebäudeunterhaltung und -bewirtschaftung



## B. Teilergebnishaushalt 2026

Gemeinde: 04 Bargstedt

Hauptproduktbereich	1	Zentrale Verwaltung
Produktbereich	11	Innere Verwaltung
Produktgruppe	111	Verwaltungssteuerung und Service
Produkt	11111	Gebäudemanagement

### Wesentliche Auftragsgrundlage

Bundes-, Landes- und Ortsrecht;  
Beschlüsse der politischen Gremien

### Zielgruppe

Nutzer aller Gebäude und Grundstücke sowie Mieter und Pächter

### Mitwirkung

Baubetriebshof, Mitarbeiter der Verwaltung

Erträge und Aufwendungen	Rechnungs- ergebnis des Vorvor- jahres	Ansatz des Vorjahres	Ansatz des Haushalts- jahres	Ansatz des ersten Jahres der mittelfristigen Ergebnis- und Finanzplanung	Ansatz des zweiten Jahres der mittelfristigen Ergebnis- und Finanzplanung	Ansatz des dritten Jahres der mittelfristigen Ergebnis- und Finanzplanung
	2024	2025	2026	2027	2028	2029
	EUR	EUR	EUR	EUR	EUR	EUR
1	2	3	4	5	6	7
<b>Ordentliche Erträge</b>						
3. + Auflösungserträge aus Sonderposten	3.108,02	11.400	13.100	13.100	13.100	13.100
6. + privatrechtliche Entgelte	50.873,57	44.100	43.900	43.900	43.900	43.900
9. + aktivierungsfähige Eigenleistungen	354,35	0	0	0	0	0
<b>12. = Summe ordentliche Erträge</b>	<b>54.335,94</b>	<b>55.500</b>	<b>57.000</b>	<b>57.000</b>	<b>57.000</b>	<b>57.000</b>
<b>Ordentliche Aufwendungen</b>						
13. - Personalaufwendungen	1.307,34	2.700	3.400	3.500	3.500	3.600
15. - Aufwendungen für Sach- und Dienstleistungen	117.021,21	105.100	150.800	256.800	97.900	99.000
16. - Abschreibungen	20.667,20	35.600	51.300	51.300	51.300	51.300
19. - sonstige ordentliche Aufwendungen	470,05	600	600	800	800	800
<b>20. = Summe ordentliche Aufwendungen</b>	<b>139.465,80</b>	<b>144.000</b>	<b>206.100</b>	<b>312.400</b>	<b>153.500</b>	<b>154.700</b>
<b>21. = ordentliches Ergebnis</b>	<b>-85.129,86</b>	<b>-88.500</b>	<b>-149.100</b>	<b>-255.400</b>	<b>-96.500</b>	<b>-97.700</b>
<b>25. = Jahresergebnis</b>	<b>-85.129,86</b>	<b>-88.500</b>	<b>-149.100</b>	<b>-255.400</b>	<b>-96.500</b>	<b>-97.700</b>
26. + Erträge aus internen Leistungsbeziehungen	0,00	91.000	151.600	257.900	99.000	100.200
27. - Aufwendungen aus internen Leistungsbeziehungen	2.740,31	2.500	2.500	2.500	2.500	2.500
28. = Saldo aus internen Leistungsbeziehungen	-2.740,31	88.500	149.100	255.400	96.500	97.700
<b>29. = Ergebnis unter Berücksichtigung der internen Leistungsbeziehungen</b>	<b>-87.870,17</b>	<b>0</b>	<b>0</b>	<b>0</b>	<b>0</b>	<b>0</b>

### Erläuterungen zum Produkt 11111

#### Position Anmerkung

- 3 Nach den Abschlüssen bis einschl. 2024 (ungeprüft) sowie der Vorschau zur Entwicklung der geförderten Vermögensgegenstände bewegen sich die Auflösungserträge bei etwa 13.100 €; die Position enthält auch Erträge aus der Auflösung von Sonderposten aus Zukunftsinvestitionen.
- 6 Diese privatrechtlichen Entgelte resultieren aus Mietentnahmen für gemeindliche Objekte, daneben ist die Überlassung von Räumen für Flüchtlinge eingeflossen (u.a. Landstraße).
- 13 Der Personalaufwand wird durch die Hausmeistertätigkeiten in den einzelnen Gebäuden hervorgerufen.
- 15 Die Aufwendungen für Sach- und Dienstleistungen umfassen nicht nur die Bewirtschaftung und Unterhaltung der aufgeführten Objekte, sondern auch die der Kindertagesstätte und des Hauses der Jugend. Die notwendige verstärkte Unterhaltung beim Kindergarten erfordert in 2026 und 2027 erhöhte Ansätze (2026: Sanierung Erker rd. 50.000 € und in 2027: Energetische Sanierung und neue Fenster zusammen rd. 160.000 €).
- 16 Die planmäßigen Abschreibungen belaufen sich auf etwas über 51.300 € und zeigen sich im Finanzplanungszeitraum gleichbleibend; ausschlaggebend für den Anstieg ist die vollständige Inbetriebnahme des Kita-Anbaus.
- 19 Diese sonstigen ordentlichen Aufwendungen betreffen noch allgemeine Abgaben und Versicherungen einschließlich Steuern, soweit sie direkt den Gebäuden zugeordnet werden können.
- 26 Erträge aus der Leistungsverteilung; wie im Vorbericht erläutert werden die Aufwendungen des Produkts „Gebäudemanagement“ auf die Produkte verteilt, die davon Nutzen haben. Im Rahmen der internen Leistungsverrechnung bewirkt das Vorgehen, dass dieses Produkt ergebnisbezogen planungsseitig mit „0“ abschließt (siehe Ziffer 29).



## C. Teilfinanzhaushalt 2026

Gemeinde: 04 Bargstedt

Hauptproduktbereich	1	Zentrale Verwaltung
Produktbereich	11	Innere Verwaltung
Produktgruppe	111	Verwaltungssteuerung und Service
Produkt	11111	Gebäudemanagement

Einzahlungen und Auszahlungen	Rechnungs- ergebnis des Vorvor- jahres	Ansatz des Vorjahres	Ansatz des Haushalts- jahres	Verpflich- tungs- ermäch- tigungen	Ansatz des ersten Jahres der mittelfristigen Ergebnis- und Finanzplanung	Ansatz des zweiten Jahres der mittelfristigen Ergebnis- und Finanzplanung	Ansatz des dritten Jahres der mittelfristigen Ergebnis- und Finanzplanung
	2024	2025	2026	2026	2027	2028	2029
	EUR	EUR	EUR	EUR	EUR	EUR	EUR
1	2	3	4	5	6	7	8
<b>Einzahlungen aus laufender Verwaltungstätigkeit</b>							
5. + privatrechtliche Entgelte	47.204,73	44.100	43.900	0	43.900	43.900	43.900
<b>10. = Summe der Einzahlungen aus laufender Verwaltungstätigkeit</b>	<b>47.204,73</b>	<b>44.100</b>	<b>43.900</b>	<b>0</b>	<b>43.900</b>	<b>43.900</b>	<b>43.900</b>
<b>Auszahlungen aus laufender Verwaltungstätigkeit</b>							
11. - Personalauszahlungen	1.307,34	2.700	3.400	0	3.500	3.500	3.600
13. - Auszahlungen für Sach- und Dienstleistungen und für den Erwerb geringwertiger Vermögensgegenstände	76.731,48	104.100	149.800	0	255.800	96.900	98.000
16. - sonstige haushaltswirksame Auszahlungen	631,02	600	600	0	800	800	800
<b>17. = Summe der Auszahlungen aus laufender Verwaltungstätigkeit</b>	<b>78.669,84</b>	<b>107.400</b>	<b>153.800</b>	<b>0</b>	<b>260.100</b>	<b>101.200</b>	<b>102.400</b>
<b>18. = Saldo aus laufender Verwaltungstätigkeit</b>	<b>-31.465,11</b>	<b>-63.300</b>	<b>-109.900</b>	<b>0</b>	<b>-216.200</b>	<b>-57.300</b>	<b>-58.500</b>
<b>Einzahlungen aus Investitionstätigkeit</b>							
<b>24. = Summe der Einzahlungen aus Investitionstätigkeit</b>	<b>0,00</b>	<b>0</b>	<b>0</b>	<b>0</b>	<b>0</b>	<b>0</b>	<b>0</b>
<b>Auszahlungen für Investitionstätigkeit</b>							
25. - Erwerb von Grundstücken und Gebäuden	406,00	0	0	0	0	0	0
26. - Baumaßnahmen	1.374.889,50	0	0	0	0	0	0
<b>31. = Summe der Auszahlungen aus Investitionstätigkeit</b>	<b>1.375.295,50</b>	<b>0</b>	<b>0</b>	<b>0</b>	<b>0</b>	<b>0</b>	<b>0</b>
<b>32. = Saldo aus Investitionstätigkeit</b>	<b>-1.375.295,50</b>	<b>0</b>	<b>0</b>	<b>0</b>	<b>0</b>	<b>0</b>	<b>0</b>
<b>33. = Finanzmittel-Überschuss/-Fehlbetrag</b>	<b>-1.406.760,61</b>	<b>-63.300</b>	<b>-109.900</b>	<b>0</b>	<b>-216.200</b>	<b>-57.300</b>	<b>-58.500</b>
<b>Ein-, Auszahlungen aus Finanzierungstätigkeit</b>							
<b>37. = Finanzmittelveränderung</b>	<b>-1.406.760,61</b>	<b>-63.300</b>	<b>-109.900</b>	<b>0</b>	<b>-216.200</b>	<b>-57.300</b>	<b>-58.500</b>



## B. Teilergebnishaushalt 2026

Gemeinde: 04 Bargstedt

Hauptproduktbereich	5	Gestaltung der Umwelt
Produktbereich	51	Räumliche Planung und Entwicklung
Produktgruppe	511	Räumliche Planungs- und Entwicklungsmaßnahmen
Produkt	51101	Räumliche Planung und Entwicklung

<b>Verantwortlich</b>	<b>Kategorie</b>
Herr Löhn	Pflichtaufgabe
<b>Kurzbeschreibung</b>	<b>Leistungen</b>
Erarbeitung und Aktualisierung des Flächennutzungs-plans und der Bebauungspläne; Erarbeitung von Konzepten zur Gemeindeentwicklung; Realisierung von städtebaulichen Sanierungsmaßnahmen, Vertretung gemeindlicher Interessen bei übergeordneten Planungen	<p>Gemeindeentwicklung</p> <ul style="list-style-type: none"> <li>- Aufstellung und Umsetzung von kommunalen und städtebaulichen (Rahmen-)Planungen</li> <li>- Abstimmung von Fachplanungen im Interesse der Gesamtentwicklung</li> <li>- Aufstellung von Konzepten zur Gesamtentwicklung im Rahmen der Gemeindeentwicklungsplanung</li> <li>- Koordinierung und Abstimmung mit überörtlichen und überregionalen Planungen</li> <li>- Mitwirkung bei Planfeststellungsverfahren</li> <li>- Mitwirkung bei Flurerneuerungsverfahren</li> <li>- Planung und Durchführung von Dorferneuerungsverfahren</li> <li>- Erstellen städtebaulicher Satzungen und städtebaulicher Verträge</li> </ul> <p>Bauleitplanung</p> <ul style="list-style-type: none"> <li>- Vorbereitende Bauleitplanung:</li> <li>- Änderung und Überarbeitung, ggf. Neuaufstellung des Flächennutzungsplans</li> <li>- Verbindliche Bauleitplanung:</li> <li>- Aufstellen, Ändern und Bearbeiten aller Arten von Bebauungsplänen und sonstiger Baurecht schaffender Planungen</li> <li>- Organisation und Durchführung aller im Planverfahren notwendigen Verfahrensschritte bis zur Rechtskraft</li> <li>- Ausarbeitung und Umsetzung von Rechtsinstrumentarien zur Sicherung der Bauleitplanung</li> <li>- Realisierung der Bauleitplanung</li> </ul> <p>Bodenordnung</p> <ul style="list-style-type: none"> <li>- Vorbereitung und Durchführung für bodenordnende Verfahren</li> <li>- Gemeindliche Vorkaufsrechte</li> </ul> <p>Bau- und Grundstücksordnung</p> <ul style="list-style-type: none"> <li>- Bauberatung, gemeindliche Stellungnahmen zum Einvernehmen</li> <li>- allgemeine Katasterangelegenheiten</li> </ul>
<b>Wesentliche Auftragsgrundlage</b>	<b>Zielgruppe</b>
Bundes-, Landes- und Ortsrecht; Beschlüsse der politischen Gremien	Allgemeinheit und Träger der öffentlichen Belange



## B. Teilergebnishaushalt 2026

Gemeinde: 04 Bargstedt

Hauptproduktbereich	5	Gestaltung der Umwelt
Produktbereich	51	Räumliche Planung und Entwicklung
Produktgruppe	511	Räumliche Planungs- und Entwicklungsmaßnahmen
Produkt	51101	Räumliche Planung und Entwicklung

Erträge und Aufwendungen	Rechnungs- ergebnis des Vorvor- jahres	Ansatz des Vorjahres	Ansatz des Haushalts- jahres	Ansatz des ersten Jahres der mittelfristigen Ergebnis- und Finanzplanung	Ansatz des zweiten Jahres der mittelfristigen Ergebnis- und Finanzplanung	Ansatz des dritten Jahres der mittelfristigen Ergebnis- und Finanzplanung
	2024	2025	2026	2027	2028	2029
	EUR	EUR	EUR	EUR	EUR	EUR
1	2	3	4	5	6	7
<b>Ordentliche Erträge</b>						
7. + Kostenerstattungen und Kostenumlagen	13.279,40	10.000	10.000	10.000	10.000	10.000
<b>12. = Summe ordentliche Erträge</b>	<b>13.279,40</b>	<b>10.000</b>	<b>10.000</b>	<b>10.000</b>	<b>10.000</b>	<b>10.000</b>
<b>Ordentliche Aufwendungen</b>						
15. - Aufwendungen für Sach- und Dienstleistungen	48.594,44	45.000	30.000	15.000	15.000	15.000
<b>20. = Summe ordentliche Aufwendungen</b>	<b>48.594,44</b>	<b>45.000</b>	<b>30.000</b>	<b>15.000</b>	<b>15.000</b>	<b>15.000</b>
<b>21. = ordentliches Ergebnis</b>	<b>-35.315,04</b>	<b>-35.000</b>	<b>-20.000</b>	<b>-5.000</b>	<b>-5.000</b>	<b>-5.000</b>
<b>25. = Jahresergebnis</b>	<b>-35.315,04</b>	<b>-35.000</b>	<b>-20.000</b>	<b>-5.000</b>	<b>-5.000</b>	<b>-5.000</b>
<b>29. = Ergebnis unter Berücksichtigung der internen Leistungsbeziehungen</b>	<b>-35.315,04</b>	<b>-35.000</b>	<b>-20.000</b>	<b>-5.000</b>	<b>-5.000</b>	<b>-5.000</b>

Erläuterungen zum Produkt 51101

Position Anmerkung

- 7 Für Aufwendungen der Dorfentwicklung werden Fördergelder und Erstattungen für Leistungen erwartet.
- 15 Die Mittel sind aufgenommen für die weitere Begleitung in dem Dorfentwicklungsprogramm nach der Richtlinie über die Gewährung von Zuwendungen zur integrierten ländlichen Entwicklung (ZILE).



## C. Teilfinanzhaushalt 2026

Gemeinde: 04 Bargstedt

Hauptproduktbereich	5	Gestaltung der Umwelt
Produktbereich	51	Räumliche Planung und Entwicklung
Produktgruppe	511	Räumliche Planungs- und Entwicklungsmaßnahmen
Produkt	51101	Räumliche Planung und Entwicklung

Einzahlungen und Auszahlungen	Rechnungs- ergebnis des Vorvor- jahres	Ansatz des Vorjahres	Ansatz des Haushalts- jahres	Verpflich- tungs- ermäch- tigungen	Ansatz des ersten Jahres der mittelfristigen Ergebnis- und Finanzplanung	Ansatz des zweiten Jahres der mittelfristigen Ergebnis- und Finanzplanung	Ansatz des dritten Jahres der mittelfristigen Ergebnis- und Finanzplanung
	2024	2025	2026	2026	2027	2028	2029
	EUR	EUR	EUR	EUR	EUR	EUR	EUR
1	2	3	4	5	6	7	8
<b>Einzahlungen aus laufender Verwaltungstätigkeit</b>							
6. + Kostenerstattungen und Kostenumlagen	13.279,40	10.000	10.000	0	10.000	10.000	10.000
<b>10. = Summe der Einzahlungen aus laufender Verwaltungstätigkeit</b>	<b>13.279,40</b>	<b>10.000</b>	<b>10.000</b>	<b>0</b>	<b>10.000</b>	<b>10.000</b>	<b>10.000</b>
<b>Auszahlungen aus laufender Verwaltungstätigkeit</b>							
13. - Auszahlungen für Sach- und Dienstleistungen und für den Erwerb geringwertiger Vermögensgegenstände	45.862,20	45.000	30.000	0	15.000	15.000	15.000
<b>17. = Summe der Auszahlungen aus laufender Verwaltungstätigkeit</b>	<b>45.862,20</b>	<b>45.000</b>	<b>30.000</b>	<b>0</b>	<b>15.000</b>	<b>15.000</b>	<b>15.000</b>
<b>18. = Saldo aus laufender Verwaltungstätigkeit</b>	<b>-32.582,80</b>	<b>-35.000</b>	<b>-20.000</b>	<b>0</b>	<b>-5.000</b>	<b>-5.000</b>	<b>-5.000</b>
<b>Auszahlungen für Investitionstätigkeit</b>							
<b>33. = Finanzmittel-Überschuss/-Fehlbetrag</b>	<b>-32.582,80</b>	<b>-35.000</b>	<b>-20.000</b>	<b>0</b>	<b>-5.000</b>	<b>-5.000</b>	<b>-5.000</b>
<b>Ein-, Auszahlungen aus Finanzierungstätigkeit</b>							
<b>37. = Finanzmittelveränderung</b>	<b>-32.582,80</b>	<b>-35.000</b>	<b>-20.000</b>	<b>0</b>	<b>-5.000</b>	<b>-5.000</b>	<b>-5.000</b>





## B. Teilergebnishaushalt 2026

Gemeinde: 04 Bargstedt

Hauptproduktbereich	5	Gestaltung der Umwelt
Produktbereich	54	Verkehrsflächen und -anlagen, ÖPVN
Produktgruppe	541	Gemeindestraßen
Produkt	54101	Gemeindestraßen

Verantwortlich	Kategorie
Herr Rathjens	Pflichtaufgabe

Kurzbeschreibung	Leistungen
Planung, Bau, Unterhaltung und Abrechnung von Verbindungswegen und Gemeindestraßen	<ul style="list-style-type: none"> <li>- Planung, Bau, Unterhaltung und Abrechnung von Gemeindestraßen und Brücken</li> <li>- Überwachung und Koordinierung der Maßnahmen mit anderen öffentlichen Versorgungsunternehmen</li> <li>- Vorbereitung der Ausschreibungen nach VOB mit Erstellung der Leistungsverzeichnisse und Mitwirkung bei der Vergabe</li> <li>- Beantragung, Überwachung und Abrechnung mit und ohne Fördermittel</li> <li>- Straßen- und Brückenkontrolle</li> <li>- Unterhaltung der Straßenentwässerungseinrichtungen</li> <li>- Abwicklung von Versicherungsfällen</li> <li>- Führung des Straßen- und Brückenkatasters</li> <li>- Führung des Straßenbestandsverzeichnisses</li> <li>- Unterhaltung der Verkehrseinrichtungen</li> <li>- Genehmigung von Grundstückszufahrten, Hochbordabsenkungen</li> <li>- Gehwege und Parkbuchten an Kreis-, Landes- und Bundesstraßen</li> <li>- Wahrnehmung von Aufgaben als Straßenverkehrsbehörde und Straßensondernutzung</li> <li>- Sämtliche Leistungen bezüglich des Straßenbegleitgrüns</li> </ul>

Wesentliche Auftragsgrundlage	Zielgruppe
Landes-, Bundes- und Ortsrecht; Beschlüsse der politischen Gremien	Alle Nutzer

Grundsatzziele
Dauerhafte Gewährleistung der Verkehrssicherheit

Mitwirkung
Baubetriebshof

Erträge und Aufwendungen	Rechnungsergebnis des Vorjahres	Ansatz des Vorjahres	Ansatz des Haushaltsjahres	Ansatz des ersten Jahres der mittelfristigen Ergebnis- und Finanzplanung	Ansatz des zweiten Jahres der mittelfristigen Ergebnis- und Finanzplanung	Ansatz des dritten Jahres der mittelfristigen Ergebnis- und Finanzplanung
	2024	2025	2026	2027	2028	2029
	EUR	EUR	EUR	EUR	EUR	EUR
1	2	3	4	5	6	7
<b>Ordentliche Erträge</b>						
3. + Auflösungserträge aus Sonderposten	110.585,55	104.500	119.400	121.900	121.900	121.900
5. + öffentlich-rechtliche Entgelte	0,00	700	200	200	200	200
<b>12. = Summe ordentliche Erträge</b>	<b>110.585,55</b>	<b>105.200</b>	<b>119.600</b>	<b>122.100</b>	<b>122.100</b>	<b>122.100</b>
<b>Ordentliche Aufwendungen</b>						
15. - Aufwendungen für Sach- und Dienstleistungen	75.788,83	77.900	82.900	77.900	77.900	77.900
16. - Abschreibungen	155.157,09	138.600	181.400	181.400	181.400	181.400
<b>20. = Summe ordentliche Aufwendungen</b>	<b>230.945,92</b>	<b>216.500</b>	<b>264.300</b>	<b>259.300</b>	<b>259.300</b>	<b>259.300</b>
<b>21. = ordentliches Ergebnis</b>	<b>-120.360,37</b>	<b>-111.300</b>	<b>-144.700</b>	<b>-137.200</b>	<b>-137.200</b>	<b>-137.200</b>
<b>24. = außerordentliches Ergebnis</b>	<b>0,00</b>	<b>0</b>	<b>0</b>	<b>0</b>	<b>0</b>	<b>0</b>
<b>25. = Jahresergebnis</b>	<b>-120.360,37</b>	<b>-111.300</b>	<b>-144.700</b>	<b>-137.200</b>	<b>-137.200</b>	<b>-137.200</b>
27. - Aufwendungen aus internen Leistungsbeziehungen	16.852,65	21.000	25.000	25.200	23.700	24.700
28. = Saldo aus internen Leistungsbeziehungen	-16.852,65	-21.000	-25.000	-25.200	-23.700	-24.700
<b>29. = Ergebnis unter Berücksichtigung der internen Leistungsbeziehungen</b>	<b>-137.213,02</b>	<b>-132.300</b>	<b>-169.700</b>	<b>-162.400</b>	<b>-160.900</b>	<b>-161.900</b>



## B. Teilergebnishaushalt 2026

Gemeinde: 04 Bargstedt

---

Hauptproduktbereich	5	Gestaltung der Umwelt
Produktbereich	54	Verkehrsflächen und -anlagen, ÖPVN
Produktgruppe	541	Gemeindestraßen
Produkt	54101	Gemeindestraßen

Erläuterungen zum Produkt 54101

Position Anmerkung

- 3 Von den Bürgern sind zum Ausbau von Gemeindestraßen wiederholt Erschließungs- und Ausbaubeiträge geleistet worden. Außerdem hat die Gemeinde Bargstedt, etwa vom Land Niedersachsen, Zuwendungen für die Herstellung von Straßen und Wegen erhalten. Diese Investitionszuschüsse müssen nach den Prinzipien der Doppik über die Nutzungsdauer (Straßen/Wege = 25 Jahre) aufgelöst werden. Nach überschlägiger Einschätzung können für 2026 rd. 119.400 € berücksichtigt werden.
- 15 Die Unterhaltung des Infrastrukturvermögens erfordert den Aufwand von 35.000 €, die Bewirtschaftung der Oberflächenentwässerung der Straßen ist mit einem Anteil von 45.000 € veranschlagt. Daneben ist auch die Reinigung der Straßenabläufe aufgenommen.
- 16 Bei den Abschreibungen auf das Infrastrukturvermögen wird mit 181.400 € gerechnet. Anzumerken bleibt, dass die Straßen in den Neubaugebieten erst berücksichtigt werden, wenn sie endgültig hergestellt sind; das „Baustraßenniveau“ reicht dafür nicht aus.
- 27 Die Leistungen des Bauhofes werden entsprechend der anteiligen Inanspruchnahme verteilt.



## C. Teilfinanzhaushalt 2026

Gemeinde: 04 Bargstedt

Hauptproduktbereich	5	Gestaltung der Umwelt
Produktbereich	54	Verkehrsflächen und -anlagen, ÖPVN
Produktgruppe	541	Gemeindestraßen
Produkt	54101	Gemeindestraßen

Einzahlungen und Auszahlungen	Rechnungs- ergebnis des Vorvor- jahres	Ansatz des Vorjahres	Ansatz des Haushalts- jahres	Verpflich- tungs- ermäch- tigungen	Ansatz des ersten Jahres der mittelfristigen Ergebnis- und Finanzplanung	Ansatz des zweiten Jahres der mittelfristigen Ergebnis- und Finanzplanung	Ansatz des dritten Jahres der mittelfristigen Ergebnis- und Finanzplanung
	2024	2025	2026	2026	2027	2028	2029
	EUR	EUR	EUR	EUR	EUR	EUR	EUR
1	2	3	4	5	6	7	8
<b>Einzahlungen aus laufender Verwaltungstätigkeit</b>							
4. + öffentlich-rechtliche Entgelte	0,00	700	200	0	200	200	200
<b>10. = Summe der Einzahlungen aus laufender Verwaltungstätigkeit</b>	<b>0,00</b>	<b>700</b>	<b>200</b>	<b>0</b>	<b>200</b>	<b>200</b>	<b>200</b>
<b>Auszahlungen aus laufender Verwaltungstätigkeit</b>							
13. - Auszahlungen für Sach- und Dienstleistungen und für den Erwerb geringwertiger Vermögensgegenstände	82.570,14	77.900	82.900	0	77.900	77.900	77.900
<b>17. = Summe der Auszahlungen aus laufender Verwaltungstätigkeit</b>	<b>82.570,14</b>	<b>77.900</b>	<b>82.900</b>	<b>0</b>	<b>77.900</b>	<b>77.900</b>	<b>77.900</b>
<b>18. = Saldo aus laufender Verwaltungstätigkeit</b>	<b>-82.570,14</b>	<b>-77.200</b>	<b>-82.700</b>	<b>0</b>	<b>-77.700</b>	<b>-77.700</b>	<b>-77.700</b>
<b>Einzahlungen aus Investitionstätigkeit</b>							
<b>24. = Summe der Einzahlungen aus Investitionstätigkeit</b>	<b>0,00</b>	<b>0</b>	<b>0</b>	<b>0</b>	<b>0</b>	<b>0</b>	<b>0</b>
<b>Auszahlungen für Investitionstätigkeit</b>							
26. - Baumaßnahmen	249.484,23	20.000	395.000	0	0	0	0
29. - Aktivierbare Zuwendungen	1.425,36	0	0	0	0	0	0
<b>31. = Summe der Auszahlungen aus Investitionstätigkeit</b>	<b>250.909,59</b>	<b>20.000</b>	<b>395.000</b>	<b>0</b>	<b>0</b>	<b>0</b>	<b>0</b>
<b>32. = Saldo aus Investitionstätigkeit</b>	<b>-250.909,59</b>	<b>-20.000</b>	<b>-395.000</b>	<b>0</b>	<b>0</b>	<b>0</b>	<b>0</b>
<b>33. = Finanzmittel-Überschuss/-Fehlbetrag</b>	<b>-333.479,73</b>	<b>-97.200</b>	<b>-477.700</b>	<b>0</b>	<b>-77.700</b>	<b>-77.700</b>	<b>-77.700</b>
<b>Ein-, Auszahlungen aus Finanzierungstätigkeit</b>							
<b>37. = Finanzmittelveränderung</b>	<b>-333.479,73</b>	<b>-97.200</b>	<b>-477.700</b>	<b>0</b>	<b>-77.700</b>	<b>-77.700</b>	<b>-77.700</b>

Erläuterungen zum Produkt 54101

Position Anmerkung

- 26 Die Gemeinde Bargstedt beteiligt sich am Flurbereinigungsverfahren Frankenmoor (Grundsatzbeschluss vom 11.10.2023 TOP Ö 7). Hierfür ist der Eigenanteil der Gemeinde einzuplanen (345.000 €). Des Weiteren ist eine Lichtzeichenanlage an der L123 am DRK-Heim vorgesehen (50.000 €).





## B. Teilergebnishaushalt 2026

Gemeinde: 04 Bargstedt

Hauptproduktbereich	5	Gestaltung der Umwelt
Produktbereich	54	Verkehrsflächen und -anlagen, ÖPVN
Produktgruppe	545	Straßenreinigung, Straßenbeleuchtung
Produkt	54501	Winterdienst und Straßenreinigung

<b>Verantwortlich</b>	<b>Kategorie</b>
Herr Rathjens	Pflichtaufgabe

<b>Kurzbeschreibung</b>	<b>Leistungen</b>
Reinigung der Straßen, Bürgersteige, Wege und Plätze, deren Reinigung in der Verantwortung der Gemeinde liegen	- Erstellung des Straßenreinigungs- und Winterdienstplans - Materialbeschaffung - Planung, Überwachung und Abrechnung der Straßenreinigung

<b>Wesentliche Auftragsgrundlage</b>	<b>Zielgruppe</b>
Bundes-, Landes- und Ortsrecht; Beschlüsse der politischen Gremien	Alle Nutzer

<b>Grundsatzziele</b>
Wahrung der Verkehrssicherheit und Erhaltung eines gepflegten Ortsbildes

<b>Mitwirkung</b>
Baubetriebshof, Mitarbeiter der Verwaltung

Erträge und Aufwendungen	Rechnungsergebnis des Vorjahres	Ansatz des Vorjahres	Ansatz des Haushaltsjahres	Ansatz des ersten Jahres der mittelfristigen Ergebnis- und Finanzplanung	Ansatz des zweiten Jahres der mittelfristigen Ergebnis- und Finanzplanung	Ansatz des dritten Jahres der mittelfristigen Ergebnis- und Finanzplanung
	2024	2025	2026	2027	2028	2029
	EUR	EUR	EUR	EUR	EUR	EUR
1	2	3	4	5	6	7
<b>Ordentliche Aufwendungen</b>						
15. - Aufwendungen für Sach- und Dienstleistungen	2.927,76	3.500	3.500	3.500	3.500	3.500
<b>20. = Summe ordentliche Aufwendungen</b>	<b>2.927,76</b>	<b>3.500</b>	<b>3.500</b>	<b>3.500</b>	<b>3.500</b>	<b>3.500</b>
<b>21. = ordentliches Ergebnis</b>	<b>-2.927,76</b>	<b>-3.500</b>	<b>-3.500</b>	<b>-3.500</b>	<b>-3.500</b>	<b>-3.500</b>
<b>25. = Jahresergebnis</b>	<b>-2.927,76</b>	<b>-3.500</b>	<b>-3.500</b>	<b>-3.500</b>	<b>-3.500</b>	<b>-3.500</b>
27. - Aufwendungen aus internen Leistungsbeziehungen	3.115,45	4.000	4.000	4.000	4.000	4.000
28. = Saldo aus internen Leistungsbeziehungen	-3.115,45	-4.000	-4.000	-4.000	-4.000	-4.000
<b>29. = Ergebnis unter Berücksichtigung der internen Leistungsbeziehungen</b>	<b>-6.043,21</b>	<b>-7.500</b>	<b>-7.500</b>	<b>-7.500</b>	<b>-7.500</b>	<b>-7.500</b>

Erläuterungen zum Produkt 54501

Position Anmerkung

15 Während für die Dienstleistungen der Bauhof zur Verfügung steht (Position 27), müssen die Sachaufwendungen wie etwa Streusalz hier abgebildet werden. Ebenfalls ist bedarfsorientiert der Erwerb von geringwertigen Vermögensgegenständen hier zu buchen.



## C. Teilfinanzhaushalt 2026

Gemeinde: 04 Bargstedt

Hauptproduktbereich	5	Gestaltung der Umwelt
Produktbereich	54	Verkehrsflächen und -anlagen, ÖPVN
Produktgruppe	545	Straßenreinigung, Straßenbeleuchtung
Produkt	54501	Winterdienst und Straßenreinigung

Einzahlungen und Auszahlungen	Rechnungs- ergebnis des Vorvor- jahres	Ansatz des Vorjahres	Ansatz des Haushalts- jahres	Verpflich- tungs- ermäch- tigungen	Ansatz des ersten Jahres der mittelfristigen Ergebnis- und Finanzplanung	Ansatz des zweiten Jahres der mittelfristigen Ergebnis- und Finanzplanung	Ansatz des dritten Jahres der mittelfristigen Ergebnis- und Finanzplanung
	2024	2025	2026	2026	2027	2028	2029
	EUR	EUR	EUR	EUR	EUR	EUR	EUR
1	2	3	4	5	6	7	8
<b>Auszahlungen aus laufender Verwaltungstätigkeit</b>							
13. - Auszahlungen für Sach- und Dienstleistungen und für den Erwerb geringwertiger Vermögensgegenstände	2.927,76	3.500	3.500	0	3.500	3.500	3.500
17. = Summe der Auszahlungen aus laufender Verwaltungstätigkeit	2.927,76	3.500	3.500	0	3.500	3.500	3.500
18. = Saldo aus laufender Verwaltungstätigkeit	-2.927,76	-3.500	-3.500	0	-3.500	-3.500	-3.500
<b>Auszahlungen für Investitionstätigkeit</b>							
33. = Finanzmittel-Überschuss/-Fehlbetrag	-2.927,76	-3.500	-3.500	0	-3.500	-3.500	-3.500
<b>Ein-, Auszahlungen aus Finanzierungstätigkeit</b>							
37. = Finanzmittelveränderung	-2.927,76	-3.500	-3.500	0	-3.500	-3.500	-3.500



## B. Teilergebnishaushalt 2026

Gemeinde: 04 Bargstedt

Hauptproduktbereich	5	Gestaltung der Umwelt
Produktbereich	54	Verkehrsflächen und -anlagen, ÖPVN
Produktgruppe	545	Straßenreinigung, Straßenbeleuchtung
Produkt	54502	Straßenbeleuchtung

<b>Verantwortlich</b>	<b>Kategorie</b>
Herr Rathjens	Pflichtaufgabe

<b>Kurzbeschreibung</b>	<b>Leistungen</b>
Unterhaltung, Verwaltung und Betrieb von Anlagen der öffentlichen Straßenbeleuchtung	- Betrieb - bauliche Unterhaltung - Verwaltung

<b>Wesentliche Auftragsgrundlage</b>	<b>Zielgruppe</b>
Bundes-, Landes- und Ortsrecht; Beschlüsse der politischen Gremien	Alle Nutzer

<b>Grundsatzziele</b>
Wahrung der Verkehrssicherheit und Erhaltung eines gepflegten Ortsbildes, Sicherstellung der Funktionsfähigkeit und Werterhaltung der öffentlichen Straßenbeleuchtung

<b>Mitwirkung</b>
Baubetriebshof

Erträge und Aufwendungen	Rechnungs- ergebnis des Vorvor- jahres	Ansatz des Vorjahres	Ansatz des Haushalts- jahres	Ansatz des ersten Jahres der mittelfristigen Ergebnis- und Finanzplanung	Ansatz des zweiten Jahres der mittelfristigen Ergebnis- und Finanzplanung	Ansatz des dritten Jahres der mittelfristigen Ergebnis- und Finanzplanung
	2024	2025	2026	2027	2028	2029
	EUR	EUR	EUR	EUR	EUR	EUR
1	2	3	4	5	6	7
<b>Ordentliche Erträge</b>						
3. + Auflösungserträge aus Sonderposten	3.499,20	3.600	4.700	4.700	4.700	4.700
<b>12. = Summe ordentliche Erträge</b>	<b>3.499,20</b>	<b>3.600</b>	<b>4.700</b>	<b>4.700</b>	<b>4.700</b>	<b>4.700</b>
<b>Ordentliche Aufwendungen</b>						
15. - Aufwendungen für Sach- und Dienstleistungen	13.986,20	18.000	20.500	20.500	20.500	20.500
16. - Abschreibungen	6.987,88	6.800	8.900	8.900	9.000	9.000
<b>20. = Summe ordentliche Aufwendungen</b>	<b>20.974,08</b>	<b>24.800</b>	<b>29.400</b>	<b>29.400</b>	<b>29.500</b>	<b>29.500</b>
<b>21. = ordentliches Ergebnis</b>	<b>-17.474,88</b>	<b>-21.200</b>	<b>-24.700</b>	<b>-24.700</b>	<b>-24.800</b>	<b>-24.800</b>
<b>25. = Jahresergebnis</b>	<b>-17.474,88</b>	<b>-21.200</b>	<b>-24.700</b>	<b>-24.700</b>	<b>-24.800</b>	<b>-24.800</b>
27. - Aufwendungen aus internen Leistungsbeziehungen	303,25	1.000	1.000	1.000	1.000	1.000
28. = Saldo aus internen Leistungsbeziehungen	-303,25	-1.000	-1.000	-1.000	-1.000	-1.000
<b>29. = Ergebnis unter Berücksichtigung der internen Leistungsbeziehungen</b>	<b>-17.778,13</b>	<b>-22.200</b>	<b>-25.700</b>	<b>-25.700</b>	<b>-25.800</b>	<b>-25.800</b>

### Erläuterungen zum Produkt 54502

Position Anmerkung

- 3 U.a. aus der Förderung der LED-Umstellung ergeben sich diese Sonderposten-Erträge.
- 15 Die reinen Stromkosten an den Aufwendungen für Sach- und Dienstleistungen belaufen sich nur auf rd. 12.000 €; die übrigen Mittel dienen der Unterhaltung der Anlagen.
- 16 Die Abschreibungen orientieren sich an dem zuletzt inventarisierten Bestand (einschließlich LED-Umstellung).



## C. Teilfinanzhaushalt 2026

Gemeinde: 04 Bargstedt

Hauptproduktbereich	5	Gestaltung der Umwelt
Produktbereich	54	Verkehrsflächen und -anlagen, ÖPVN
Produktgruppe	545	Straßenreinigung, Straßenbeleuchtung
Produkt	54502	Straßenbeleuchtung

Einzahlungen und Auszahlungen	Rechnungs- ergebnis des Vorvor- jahres	Ansatz des Vorjahres	Ansatz des Haushalts- jahres	Verpflich- tungs- ermäch- tigungen	Ansatz des ersten Jahres der mittelfristigen Ergebnis- und Finanzplanung	Ansatz des zweiten Jahres der mittelfristigen Ergebnis- und Finanzplanung	Ansatz des dritten Jahres der mittelfristigen Ergebnis- und Finanzplanung
	2024	2025	2026	2026	2027	2028	2029
	EUR	EUR	EUR	EUR	EUR	EUR	EUR
1	2	3	4	5	6	7	8
<b>Einzahlungen aus laufender Verwaltungstätigkeit</b>							
10. = Summe der Einzahlungen aus laufender Verwaltungstätigkeit	0,00	0	0	0	0	0	0
<b>Auszahlungen aus laufender Verwaltungstätigkeit</b>							
13. - Auszahlungen für Sach- und Dienstleistungen und für den Erwerb geringwertiger Vermögensgegenstände	19.787,70	18.000	20.500	0	20.500	20.500	20.500
17. = Summe der Auszahlungen aus laufender Verwaltungstätigkeit	19.787,70	18.000	20.500	0	20.500	20.500	20.500
18. = Saldo aus laufender Verwaltungstätigkeit	-19.787,70	-18.000	-20.500	0	-20.500	-20.500	-20.500
<b>Einzahlungen aus Investitionstätigkeit</b>							
24. = Summe der Einzahlungen aus Investitionstätigkeit	0,00	0	0	0	0	0	0
<b>Auszahlungen für Investitionstätigkeit</b>							
26. - Baumaßnahmen	2.377,99	15.000	50.000	0	0	0	0
31. = Summe der Auszahlungen aus Investitionstätigkeit	2.377,99	15.000	50.000	0	0	0	0
32. = Saldo aus Investitionstätigkeit	-2.377,99	-15.000	-50.000	0	0	0	0
33. = Finanzmittel-Überschuss/-Fehlbetrag	-22.165,69	-33.000	-70.500	0	-20.500	-20.500	-20.500
<b>Ein-, Auszahlungen aus Finanzierungstätigkeit</b>							
37. = Finanzmittelveränderung	-22.165,69	-33.000	-70.500	0	-20.500	-20.500	-20.500

Erläuterungen zum Produkt 54502

Position Anmerkung

26 In 2026 soll das Netz der Straßenbeleuchtung um einige Straßenlampen erweitert werden.



## B. Teilergebnishaushalt 2026

Gemeinde: 04 Bargstedt

Hauptproduktbereich	5	Gestaltung der Umwelt
Produktbereich	54	Verkehrsflächen und -anlagen, ÖPVN
Produktgruppe	546	Parkeinrichtungen
Produkt	54601	Parkplätze

<b>Verantwortlich</b>	<b>Kategorie</b>
Herr Rathjens	Freiwillige Aufgabe

<b>Kurzbeschreibung</b>	<b>Leistungen</b>
Substanzerhaltung und Erweiterung der Parkplatzanlagen	- Erhaltung - Erweiterung - Neueinrichtung

<b>Wesentliche Auftragsgrundlage</b>	<b>Zielgruppe</b>
Bundes-, Landes- und Ortsrecht; Beschlüsse der politischen Gremien	Alle Nutzer

<b>Mitwirkung</b>	<b>Erläuterungen</b>
Baubetriebshof, Mitarbeiter der Verwaltung	P+R Anlage Bahnhof

Erträge und Aufwendungen	Rechnungs- ergebnis des Vorvor- jahres	Ansatz des Vorjahres	Ansatz des Haushalts- jahres	Ansatz des ersten Jahres der mittelfristigen Ergebnis- und Finanzplanung	Ansatz des zweiten Jahres der mittelfristigen Ergebnis- und Finanzplanung	Ansatz des dritten Jahres der mittelfristigen Ergebnis- und Finanzplanung
	2024	2025	2026	2027	2028	2029
	EUR	EUR	EUR	EUR	EUR	EUR
1	2	3	4	5	6	7
<b>Ordentliche Aufwendungen</b>						
15. - Aufwendungen für Sach- und Dienstleistungen	0,00	200	200	500	500	500
<b>20. = Summe ordentliche Aufwendungen</b>	<b>0,00</b>	<b>200</b>	<b>200</b>	<b>500</b>	<b>500</b>	<b>500</b>
<b>21. = ordentliches Ergebnis</b>	<b>0,00</b>	<b>-200</b>	<b>-200</b>	<b>-500</b>	<b>-500</b>	<b>-500</b>
<b>25. = Jahresergebnis</b>	<b>0,00</b>	<b>-200</b>	<b>-200</b>	<b>-500</b>	<b>-500</b>	<b>-500</b>
27. - Aufwendungen aus internen Leistungsbeziehungen	1.847,74	2.500	3.000	2.500	2.500	2.500
28. = Saldo aus internen Leistungsbeziehungen	-1.847,74	-2.500	-3.000	-2.500	-2.500	-2.500
<b>29. = Ergebnis unter Berücksichtigung der internen Leistungsbeziehungen</b>	<b>-1.847,74</b>	<b>-2.700</b>	<b>-3.200</b>	<b>-3.000</b>	<b>-3.000</b>	<b>-3.000</b>

Erläuterungen zum Produkt 54601

Position Anmerkung

15 Gelegentlich fallen Reinigungs- und Erneuerungsarbeiten (z.B. für Fahrbahnmarkierungen) an.



## C. Teilfinanzhaushalt 2026

Gemeinde: 04 Bargstedt

Hauptproduktbereich	5	Gestaltung der Umwelt
Produktbereich	54	Verkehrsflächen und -anlagen, ÖPVN
Produktgruppe	546	Parkeinrichtungen
Produkt	54601	Parkplätze

Einzahlungen und Auszahlungen	Rechnungs- ergebnis des Vorvor- jahres	Ansatz des Vorjahres	Ansatz des Haushalts- jahres	Verpflich- tungs- ermäch- tigungen	Ansatz des ersten Jahres der mittelfristigen Ergebnis- und Finanzplanung	Ansatz des zweiten Jahres der mittelfristigen Ergebnis- und Finanzplanung	Ansatz des dritten Jahres der mittelfristigen Ergebnis- und Finanzplanung
	2024	2025	2026	2026	2027	2028	2029
	EUR	EUR	EUR	EUR	EUR	EUR	EUR
1	2	3	4	5	6	7	8
<b>Auszahlungen aus laufender Verwaltungstätigkeit</b>							
13. - Auszahlungen für Sach- und Dienstleistungen und für den Erwerb geringwertiger Vermögensgegenstände	0,00	200	200	0	500	500	500
<b>17. = Summe der Auszahlungen aus laufender Verwaltungstätigkeit</b>	<b>0,00</b>	<b>200</b>	<b>200</b>	<b>0</b>	<b>500</b>	<b>500</b>	<b>500</b>
<b>18. = Saldo aus laufender Verwaltungstätigkeit</b>	<b>0,00</b>	<b>-200</b>	<b>-200</b>	<b>0</b>	<b>-500</b>	<b>-500</b>	<b>-500</b>
<b>Auszahlungen für Investitionstätigkeit</b>							
<b>33. = Finanzmittel-Überschuss/-Fehlbetrag</b>	<b>0,00</b>	<b>-200</b>	<b>-200</b>	<b>0</b>	<b>-500</b>	<b>-500</b>	<b>-500</b>
<b>Ein-, Auszahlungen aus Finanzierungstätigkeit</b>							
<b>37. = Finanzmittelveränderung</b>	<b>0,00</b>	<b>-200</b>	<b>-200</b>	<b>0</b>	<b>-500</b>	<b>-500</b>	<b>-500</b>



## B. Teilergebnishaushalt 2026

Gemeinde: 04 Bargstedt

Hauptproduktbereich	5	Gestaltung der Umwelt
Produktbereich	54	Verkehrsflächen und -anlagen, ÖPNV
Produktgruppe	547	ÖPNV
Produkt	54701	ÖPNV

### Verantwortlich

Herr Rathjens

Erträge und Aufwendungen	Rechnungs- ergebnis des Vorvor- jahres	Ansatz des Vorjahres	Ansatz des Haushalts- jahres	Ansatz des ersten Jahres der mittelfristigen Ergebnis- und Finanzplanung	Ansatz des zweiten Jahres der mittelfristigen Ergebnis- und Finanzplanung	Ansatz des dritten Jahres der mittelfristigen Ergebnis- und Finanzplanung
	2024	2025	2026	2027	2028	2029
	EUR	EUR	EUR	EUR	EUR	EUR
1	2	3	4	5	6	7
<b>Ordentliche Erträge</b>						
3. + Auflösungserträge aus Sonderposten	12.291,93	14.300	14.300	14.300	14.300	14.300
<b>12. = Summe ordentliche Erträge</b>	<b>12.291,93</b>	<b>14.300</b>	<b>14.300</b>	<b>14.300</b>	<b>14.300</b>	<b>14.300</b>
<b>Ordentliche Aufwendungen</b>						
15. - Aufwendungen für Sach- und Dienstleistungen	0,00	1.000	1.000	1.000	1.000	1.000
16. - Abschreibungen	20.902,32	24.300	24.900	24.900	24.900	24.900
19. - sonstige ordentliche Aufwendungen	174,31	0	0	0	0	0
<b>20. = Summe ordentliche Aufwendungen</b>	<b>21.076,63</b>	<b>25.300</b>	<b>25.900</b>	<b>25.900</b>	<b>25.900</b>	<b>25.900</b>
<b>21. = ordentliches Ergebnis</b>	<b>-8.784,70</b>	<b>-11.000</b>	<b>-11.600</b>	<b>-11.600</b>	<b>-11.600</b>	<b>-11.600</b>
<b>24. = außerordentliches Ergebnis</b>	<b>0,00</b>	<b>0</b>	<b>0</b>	<b>0</b>	<b>0</b>	<b>0</b>
<b>25. = Jahresergebnis</b>	<b>-8.784,70</b>	<b>-11.000</b>	<b>-11.600</b>	<b>-11.600</b>	<b>-11.600</b>	<b>-11.600</b>
27. - Aufwendungen aus internen Leistungsbeziehungen	3.073,75	5.000	5.000	5.000	5.000	5.000
28. = Saldo aus internen Leistungsbeziehungen	-3.073,75	-5.000	-5.000	-5.000	-5.000	-5.000
<b>29. = Ergebnis unter Berücksichtigung der internen Leistungsbeziehungen</b>	<b>-11.858,45</b>	<b>-16.000</b>	<b>-16.600</b>	<b>-16.600</b>	<b>-16.600</b>	<b>-16.600</b>

Erläuterungen zum Produkt 54701

Position Anmerkung

- 3 + 16 Für die entsprechend der Ratsentscheidungen aus 2020 - 2023 hergestellten barrierefreien Bushaltestellen sind bereits Fördermittel geflossen. Damit steigen nicht nur die Abschreibungen, sondern parallel auch die Auflösungserträge aus Sonderposten.



## C. Teilfinanzhaushalt 2026

Gemeinde: 04 Bargstedt

Hauptproduktbereich	5	Gestaltung der Umwelt
Produktbereich	54	Verkehrsflächen und -anlagen, ÖPNV
Produktgruppe	547	ÖPNV
Produkt	54701	ÖPNV

Einzahlungen und Auszahlungen	Rechnungs- ergebnis des Vorvor- jahres	Ansatz des Vorjahres	Ansatz des Haushalts- jahres	Verpflich- tungs- ermäch- tigungen	Ansatz des ersten Jahres der mittelfristigen Ergebnis- und Finanzplanung	Ansatz des zweiten Jahres der mittelfristigen Ergebnis- und Finanzplanung	Ansatz des dritten Jahres der mittelfristigen Ergebnis- und Finanzplanung
	2024	2025	2026	2026	2027	2028	2029
	EUR	EUR	EUR	EUR	EUR	EUR	EUR
1	2	3	4	5	6	7	8
<b>Einzahlungen aus laufender Verwaltungstätigkeit</b>							
10. = Summe der Einzahlungen aus laufender Verwaltungstätigkeit	0,00	0	0	0	0	0	0
<b>Auszahlungen aus laufender Verwaltungstätigkeit</b>							
13. - Auszahlungen für Sach- und Dienstleistungen und für den Erwerb geringwertiger Vermögensgegenstände	0,00	1.000	1.000	0	1.000	1.000	1.000
16. - sonstige haushaltswirksame Auszahlungen	174,31	0	0	0	0	0	0
17. = Summe der Auszahlungen aus laufender Verwaltungstätigkeit	174,31	1.000	1.000	0	1.000	1.000	1.000
18. = Saldo aus laufender Verwaltungstätigkeit	-174,31	-1.000	-1.000	0	-1.000	-1.000	-1.000
<b>Einzahlungen aus Investitionstätigkeit</b>							
19. + Zuwendungen für Investitionstätigkeit	172.317,65	0	0	0	0	0	0
24. = Summe der Einzahlungen aus Investitionstätigkeit	172.317,65	0	0	0	0	0	0
<b>Auszahlungen für Investitionstätigkeit</b>							
26. - Baumaßnahmen	311.342,36	0	0	0	0	0	0
29. - Aktivierbare Zuwendungen	4.258,93	0	0	0	0	0	0
31. = Summe der Auszahlungen aus Investitionstätigkeit	315.601,29	0	0	0	0	0	0
32. = Saldo aus Investitionstätigkeit	-143.283,64	0	0	0	0	0	0
33. = Finanzmittel-Überschuss/-Fehlbetrag	-143.457,95	-1.000	-1.000	0	-1.000	-1.000	-1.000
<b>Ein-, Auszahlungen aus Finanzierungstätigkeit</b>							
37. = Finanzmittelveränderung	-143.457,95	-1.000	-1.000	0	-1.000	-1.000	-1.000



## B. Teilergebnishaushalt 2026

Gemeinde: 04 Bargstedt

Hauptproduktbereich	5	Gestaltung der Umwelt
Produktbereich	55	Natur- und Landschaftspflege
Produktgruppe	551	Öffentliches Grün
Produkt	55101	Öffentliches Grün und Parkanlagen

<b>Verantwortlich</b>	<b>Kategorie</b>
Herr Rathjens	Freiwillige Aufgabe

<b>Kurzbeschreibung</b>	<b>Leistungen</b>
Bereitstellung und Unterhaltung von öffentlichen Grün-anlagen, incl. Spiel- und Sportplätzen	- Parkpflege - Durchführung und Überwachung der Ausführung der Grün- und Freiflächenpflege - Umsetzung von Begrünungsmaßnahmen

<b>Wesentliche Auftragsgrundlage</b>	<b>Zielgruppe</b>
Bundes-, Landes- und Ortsrecht, Beschlüsse der politischen Gremien	EinwohnerInnen und Besucher der Gemeinde Bargstedt

<b>Grundsatzziele</b>
Gestaltung und Erhalt des öffentlichen Grüns, Gemeindebildpflege und Erhöhung der Lebensqualität, Steigerung des Naherholungsangebotes

<b>Mitwirkung</b>	<b>Erläuterungen</b>
Baubetriebshof, Mitarbeiter der Verwaltung	Grünanlagen einschließlich Sportplätze

Erträge und Aufwendungen	Rechnungs- ergebnis des Vorvor- jahres	Ansatz des Vorjahres	Ansatz des Haushalts- jahres	Ansatz des ersten Jahres der mittelfristigen Ergebnis- und Finanzplanung	Ansatz des zweiten Jahres der mittelfristigen Ergebnis- und Finanzplanung	Ansatz des dritten Jahres der mittelfristigen Ergebnis- und Finanzplanung
	2024	2025	2026	2027	2028	2029
	EUR	EUR	EUR	EUR	EUR	EUR
1	2	3	4	5	6	7
<b>Ordentliche Erträge</b>						
2. + Zuwendungen und allgemeine Umlagen	11.920,00	11.200	11.200	11.200	11.200	11.200
3. + Auflösungserträge aus Sonderposten	3.415,25	3.200	4.300	4.300	4.300	4.300
6. + privatrechtliche Entgelte	102,26	100	100	100	100	100
7. + Kostenerstattungen und Kostenumlagen	1.140,00	0	0	0	0	0
9. + aktivierungsfähige Eigenleistungen	204,05	0	0	0	0	0
<b>12. = Summe ordentliche Erträge</b>	<b>16.781,56</b>	<b>14.500</b>	<b>15.600</b>	<b>15.600</b>	<b>15.600</b>	<b>15.600</b>
<b>Ordentliche Aufwendungen</b>						
15. - Aufwendungen für Sach- und Dienstleistungen	20.803,62	21.900	31.500	21.500	21.500	21.500
16. - Abschreibungen	17.941,57	18.000	19.400	19.400	19.400	19.400
<b>20. = Summe ordentliche Aufwendungen</b>	<b>38.745,19</b>	<b>39.900</b>	<b>50.900</b>	<b>40.900</b>	<b>40.900</b>	<b>40.900</b>
<b>21. = ordentliches Ergebnis</b>	<b>-21.963,63</b>	<b>-25.400</b>	<b>-35.300</b>	<b>-25.300</b>	<b>-25.300</b>	<b>-25.300</b>
<b>24. = außerordentliches Ergebnis</b>	<b>0,00</b>	<b>0</b>	<b>0</b>	<b>0</b>	<b>0</b>	<b>0</b>
<b>25. = Jahresergebnis</b>	<b>-21.963,63</b>	<b>-25.400</b>	<b>-35.300</b>	<b>-25.300</b>	<b>-25.300</b>	<b>-25.300</b>
27. - Aufwendungen aus internen Leistungsbeziehungen	64.761,22	68.000	71.800	71.900	72.000	73.700
28. = Saldo aus internen Leistungsbeziehungen	-64.761,22	-68.000	-71.800	-71.900	-72.000	-73.700
<b>29. = Ergebnis unter Berücksichtigung der internen Leistungsbeziehungen</b>	<b>-86.724,85</b>	<b>-93.400</b>	<b>-107.100</b>	<b>-97.200</b>	<b>-97.300</b>	<b>-99.000</b>

### Erläuterungen zum Produkt 55101

#### Position Anmerkung

- 2 Die Mitgliedsgemeinden erhalten von der Samtgemeinde Zuwendungen für die Pflege und Unterhaltung der Friedhöfe.
- 15 Neben dem sächlichen Unterhaltungsaufwand für die Spielplätze und Anlagen sind die Leistungen für die Geräteunterhaltung sowie die Laub- und Gehölzentsorgung zu berücksichtigen. Es sind Mehraufwendungen in 2026 für Sitzbänke und für eine Schutzhütte (Bahndamm) eingeplant.
- 27 Die Leistungen des Bauhofes werden entsprechend der anteiligen Inanspruchnahme zugeordnet.



## C. Teilfinanzhaushalt 2026

Gemeinde: 04 Bargstedt

Hauptproduktbereich	5	Gestaltung der Umwelt
Produktbereich	55	Natur- und Landschaftspflege
Produktgruppe	551	Öffentliches Grün
Produkt	55101	Öffentliches Grün und Parkanlagen

Einzahlungen und Auszahlungen	Rechnungs- ergebnis des Vorvor- jahres	Ansatz des Vorjahres	Ansatz des Haushalts- jahres	Verpflich- tungs- ermäch- tigungen	Ansatz des ersten Jahres der mittelfristigen Ergebnis- und Finanzplanung	Ansatz des zweiten Jahres der mittelfristigen Ergebnis- und Finanzplanung	Ansatz des dritten Jahres der mittelfristigen Ergebnis- und Finanzplanung
	2024	2025	2026	2026	2027	2028	2029
	EUR	EUR	EUR	EUR	EUR	EUR	EUR
1	2	3	4	5	6	7	8
<b>Einzahlungen aus laufender Verwaltungstätigkeit</b>							
2. + Zuwendungen und allgemeine Umlagen	5.892,96	11.200	11.200	0	11.200	11.200	11.200
5. + privatrechtliche Entgelte	102,26	100	100	0	100	100	100
6. + Kostenerstattungen und Kostenumlagen	1.140,00	0	0	0	0	0	0
<b>10. = Summe der Einzahlungen aus laufender Verwaltungstätigkeit</b>	<b>7.135,22</b>	<b>11.300</b>	<b>11.300</b>	<b>0</b>	<b>11.300</b>	<b>11.300</b>	<b>11.300</b>
<b>Auszahlungen aus laufender Verwaltungstätigkeit</b>							
13. - Auszahlungen für Sach- und Dienstleistungen und für den Erwerb geringwertiger Vermögensgegenstände	22.001,51	21.900	31.500	0	21.500	21.500	21.500
<b>17. = Summe der Auszahlungen aus laufender Verwaltungstätigkeit</b>	<b>22.001,51</b>	<b>21.900</b>	<b>31.500</b>	<b>0</b>	<b>21.500</b>	<b>21.500</b>	<b>21.500</b>
<b>18. = Saldo aus laufender Verwaltungstätigkeit</b>	<b>-14.866,29</b>	<b>-10.600</b>	<b>-20.200</b>	<b>0</b>	<b>-10.200</b>	<b>-10.200</b>	<b>-10.200</b>
<b>Einzahlungen aus Investitionstätigkeit</b>							
19. + Zuwendungen für Investitionstätigkeit	0,00	50.000	0	0	0	0	0
<b>24. = Summe der Einzahlungen aus Investitionstätigkeit</b>	<b>0,00</b>	<b>50.000</b>	<b>0</b>	<b>0</b>	<b>0</b>	<b>0</b>	<b>0</b>
<b>Auszahlungen für Investitionstätigkeit</b>							
26. - Baumaßnahmen	682.308,52	0	0	0	0	0	0
27. - Erwerb von beweglichem Sachvermögen	1.789,76	0	0	0	0	0	0
29. - Aktivierbare Zuwendungen	10.000,00	0	0	0	0	0	0
<b>31. = Summe der Auszahlungen aus Investitionstätigkeit</b>	<b>694.098,28</b>	<b>0</b>	<b>0</b>	<b>0</b>	<b>0</b>	<b>0</b>	<b>0</b>
<b>32. = Saldo aus Investitionstätigkeit</b>	<b>-694.098,28</b>	<b>50.000</b>	<b>0</b>	<b>0</b>	<b>0</b>	<b>0</b>	<b>0</b>
<b>33. = Finanzmittel-Überschuss/-Fehlbetrag</b>	<b>-708.964,57</b>	<b>39.400</b>	<b>-20.200</b>	<b>0</b>	<b>-10.200</b>	<b>-10.200</b>	<b>-10.200</b>
<b>Ein-, Auszahlungen aus Finanzierungstätigkeit</b>							
<b>37. = Finanzmittelveränderung</b>	<b>-708.964,57</b>	<b>39.400</b>	<b>-20.200</b>	<b>0</b>	<b>-10.200</b>	<b>-10.200</b>	<b>-10.200</b>



## B. Teilergebnishaushalt 2026

Gemeinde: 04 Bargstedt

Hauptproduktbereich	5	Gestaltung der Umwelt
Produktbereich	55	Natur- und Landschaftspflege
Produktgruppe	552	Öffentliche Gewässer/Wasserbauliche Anlagen
Produkt	55201	Öffentliche Gewässer

<b>Verantwortlich</b>	<b>Kategorie</b>
Herr Rathjens	Pflichtaufgabe

<b>Kurzbeschreibung</b>	<b>Leistungen</b>
Erhalt und Sanierung von Gewässern	- Entwicklung von Gewässerkonzepten - Maßnahmen zum Erhalt und zur Sanierung von Gewässern

<b>Wesentliche Auftragsgrundlage</b>	<b>Zielgruppe</b>
Bundes-, Landes- und Ortsrecht; Beschlüsse der politischen Gremien	EinwohnerInnen

<b>Grundsatzziele</b>
Gesetzliche Regelungen

<b>Mitwirkung</b>
Baubetriebshof

Erträge und Aufwendungen	Rechnungs- ergebnis des Vorvor- jahres	Ansatz des Vorjahres	Ansatz des Haushalts- jahres	Ansatz des ersten Jahres der mittelfristigen Ergebnis- und Finanzplanung	Ansatz des zweiten Jahres der mittelfristigen Ergebnis- und Finanzplanung	Ansatz des dritten Jahres der mittelfristigen Ergebnis- und Finanzplanung
	2024	2025	2026	2027	2028	2029
	EUR	EUR	EUR	EUR	EUR	EUR
1	2	3	4	5	6	7
<b>Ordentliche Aufwendungen</b>						
15. - Aufwendungen für Sach- und Dienstleistungen	413,40	15.000	8.000	8.000	8.000	8.000
16. - Abschreibungen	1.616,65	1.700	1.700	1.700	1.700	1.700
18. - Transferaufwendungen	20.718,82	22.000	22.000	22.000	22.000	22.000
<b>20. = Summe ordentliche Aufwendungen</b>	<b>22.748,87</b>	<b>38.700</b>	<b>31.700</b>	<b>31.700</b>	<b>31.700</b>	<b>31.700</b>
<b>21. = ordentliches Ergebnis</b>	<b>-22.748,87</b>	<b>-38.700</b>	<b>-31.700</b>	<b>-31.700</b>	<b>-31.700</b>	<b>-31.700</b>
<b>25. = Jahresergebnis</b>	<b>-22.748,87</b>	<b>-38.700</b>	<b>-31.700</b>	<b>-31.700</b>	<b>-31.700</b>	<b>-31.700</b>
<b>29. = Ergebnis unter Berücksichtigung der internen Leistungsbeziehungen</b>	<b>-22.748,87</b>	<b>-38.700</b>	<b>-31.700</b>	<b>-31.700</b>	<b>-31.700</b>	<b>-31.700</b>

Erläuterungen zum Produkt 55201

Position Anmerkung

- 15 Für die Unterhaltung der Gewässer wird nur ein Mindestvolumen erwartet.
- 18 Vorrangig an die Unterhaltungsverbände Aue, Obere Oste und Schwinge, aber auch an die Wasser- und Bodenverbände Bargstedt-Lehnhorst, Obere Aue – Abt. IV-Ohrensen bzw. Verbesserungsgenossenschaft Frankenmoor sind laufende Beiträge zu entrichten.



## C. Teilfinanzhaushalt 2026

Gemeinde: 04 Bargstedt

Hauptproduktbereich	5	Gestaltung der Umwelt
Produktbereich	55	Natur- und Landschaftspflege
Produktgruppe	552	Öffentliche Gewässer/Wasserbauliche Anlagen
Produkt	55201	Öffentliche Gewässer

Einzahlungen und Auszahlungen	Rechnungs- ergebnis des Vorvor- jahres	Ansatz des Vorjahres	Ansatz des Haushalts- jahres	Verpflich- tungs- ermäch- tigungen	Ansatz des ersten Jahres der mittelfristigen Ergebnis- und Finanzplanung	Ansatz des zweiten Jahres der mittelfristigen Ergebnis- und Finanzplanung	Ansatz des dritten Jahres der mittelfristigen Ergebnis- und Finanzplanung
	2024	2025	2026	2026	2027	2028	2029
	EUR	EUR	EUR	EUR	EUR	EUR	EUR
1	2	3	4	5	6	7	8
<b>Auszahlungen aus laufender Verwaltungstätigkeit</b>							
13. - Auszahlungen für Sach- und Dienstleistungen und für den Erwerb geringwertiger Vermögensgegenstände	413,40	15.000	8.000	0	8.000	8.000	8.000
15. - Transferauszahlungen	20.718,82	22.000	22.000	0	22.000	22.000	22.000
<b>17. = Summe der Auszahlungen aus laufender Verwaltungstätigkeit</b>	<b>21.132,22</b>	<b>37.000</b>	<b>30.000</b>	<b>0</b>	<b>30.000</b>	<b>30.000</b>	<b>30.000</b>
<b>18. = Saldo aus laufender Verwaltungstätigkeit</b>	<b>-21.132,22</b>	<b>-37.000</b>	<b>-30.000</b>	<b>0</b>	<b>-30.000</b>	<b>-30.000</b>	<b>-30.000</b>
<b>Auszahlungen für Investitionstätigkeit</b>							
<b>33. = Finanzmittel-Überschuss/-Fehlbetrag</b>	<b>-21.132,22</b>	<b>-37.000</b>	<b>-30.000</b>	<b>0</b>	<b>-30.000</b>	<b>-30.000</b>	<b>-30.000</b>
<b>Ein-, Auszahlungen aus Finanzierungstätigkeit</b>							
<b>37. = Finanzmittelveränderung</b>	<b>-21.132,22</b>	<b>-37.000</b>	<b>-30.000</b>	<b>0</b>	<b>-30.000</b>	<b>-30.000</b>	<b>-30.000</b>



## B. Teilergebnishaushalt 2026

Gemeinde: 04 Bargstedt

Hauptproduktbereich	5	Gestaltung der Umwelt
Produktbereich	55	Natur- und Landschaftspflege
Produktgruppe	555	Land- und Fortswirtschaft
Produkt	55501	Wirtschaftswege

<b>Verantwortlich</b>	<b>Kategorie</b>
Herr Rathjens	Pflichtaufgabe

<b>Kurzbeschreibung</b>	<b>Leistungen</b>
Bau und Unterhaltung von Wirtschaftswegen	<ul style="list-style-type: none"> <li>- Planung, Bau, Unterhaltung und Abrechnung von Wirtschaftswegen und Brücken</li> <li>- Überwachung und Koordinierung der Maßnahmen mit anderen öffentlichen Versorgungsunternehmen</li> <li>- Vorbereitung der Ausschreibungen nach VOB mit Erstellung der Leistungsverzeichnisse und Mitwirkung bei der Vergabe</li> <li>- Beantragung, Überwachung und Abrechnung mit und ohne Fördermittel</li> <li>- Wege- und Brückenkontrolle</li> <li>- Abwicklung von Versicherungsfällen</li> <li>- Führung des Straßen- und Brückenkatasters</li> <li>- Führung des Straßenbestandsverzeichnisses</li> <li>- Unterhaltung der Verkehrseinrichtungen</li> <li>- Genehmigung von Grundstückszufahrten</li> <li>- Wahrnehmung von Aufgaben als Straßenverkehrsbehörde und Straßensondernutzung</li> <li>- Sämtliche Leistungen bezüglich des Straßenbegleitgrüns</li> </ul>

<b>Wesentliche Auftragsgrundlage</b>	<b>Zielgruppe</b>
Bundes-, Landes- und Ortsrecht; Beschlüsse der politischen Gremien	Alle berechtigten Nutzer

<b>Grundsatzziele</b>
Schaffung und Erhaltung einer Infrastruktur für alle berechtigten Nutzer

<b>Mitwirkung</b>
Baubetriebshof

Erträge und Aufwendungen	Rechnungsergebnis des Vorjahres	Ansatz des Vorjahres	Ansatz des Haushaltsjahres	Ansatz des ersten Jahres der mittelfristigen Ergebnis- und Finanzplanung	Ansatz des zweiten Jahres der mittelfristigen Ergebnis- und Finanzplanung	Ansatz des dritten Jahres der mittelfristigen Ergebnis- und Finanzplanung
	2024	2025	2026	2027	2028	2029
	EUR	EUR	EUR	EUR	EUR	EUR
1	2	3	4	5	6	7
<b>Ordentliche Erträge</b>						
3. + Auflösungserträge aus Sonderposten	3.394,54	3.500	3.500	3.500	3.500	3.500
<b>12. = Summe ordentliche Erträge</b>	<b>3.394,54</b>	<b>3.500</b>	<b>3.500</b>	<b>3.500</b>	<b>3.500</b>	<b>3.500</b>
<b>Ordentliche Aufwendungen</b>						
15. - Aufwendungen für Sach- und Dienstleistungen	6.062,16	35.000	35.000	35.000	35.000	35.000
16. - Abschreibungen	4.640,17	4.700	4.700	4.700	4.700	4.700
<b>20. = Summe ordentliche Aufwendungen</b>	<b>10.702,33</b>	<b>39.700</b>	<b>39.700</b>	<b>39.700</b>	<b>39.700</b>	<b>39.700</b>
<b>21. = ordentliches Ergebnis</b>	<b>-7.307,79</b>	<b>-36.200</b>	<b>-36.200</b>	<b>-36.200</b>	<b>-36.200</b>	<b>-36.200</b>
22. + außerordentliche Erträge	26.900,00	0	0	0	0	0
<b>24. = außerordentliches Ergebnis</b>	<b>26.900,00</b>	<b>0</b>	<b>0</b>	<b>0</b>	<b>0</b>	<b>0</b>
<b>25. = Jahresergebnis</b>	<b>19.592,21</b>	<b>-36.200</b>	<b>-36.200</b>	<b>-36.200</b>	<b>-36.200</b>	<b>-36.200</b>
27. - Aufwendungen aus internen Leistungsbeziehungen	30.316,56	37.000	35.500	35.500	39.000	39.000
28. = Saldo aus internen Leistungsbeziehungen	-30.316,56	-37.000	-35.500	-35.500	-39.000	-39.000



## B. Teilergebnishaushalt 2026

Gemeinde: 04 Bargstedt

Hauptproduktbereich	5	Gestaltung der Umwelt
Produktbereich	55	Natur- und Landschaftspflege
Produktgruppe	555	Land- und Fortswirtschaft
Produkt	55501	Wirtschaftswege

Erträge und Aufwendungen	Rechnungs- ergebnis des Vorvor- jahres	Ansatz des Vorjahres	Ansatz des Haushalts- jahres	Ansatz des ersten Jahres der mittelfristigen Ergebnis- und Finanzplanung	Ansatz des zweiten Jahres der mittelfristigen Ergebnis- und Finanzplanung	Ansatz des dritten Jahres der mittelfristigen Ergebnis- und Finanzplanung
	2024	2025	2026	2027	2028	2029
	EUR	EUR	EUR	EUR	EUR	EUR
1	2	3	4	5	6	7
29. = Ergebnis unter Berücksichtigung der internen Leistungsbeziehungen	-10.724,35	-73.200	-71.700	-71.700	-75.200	-75.200

Erläuterungen zum Produkt 55501

Position Anmerkung

- 3 Nach dem Ausbau des Weges „Zum neuen Moor“ hat es Zuschüsse und Veranlagungen gegeben; das Zuschuss- bzw. Beitragsaufkommen wird nun während der Nutzungsdauer ertragswirksam aufgelöst.
- 15 Es wird von einer kontinuierlichen Unterhaltung der Wirtschaftswege, die verstärkt genutzt werden, ausgegangen; ein intensiver Einsatz erscheint nur punktuell erforderlich.
- 16 Parallel zu den Erträgen aus der Baumaßnahme „Zum neuen Moor“ fallen Abschreibungen für die Abnutzung an.



## C. Teilfinanzhaushalt 2026

Gemeinde: 04 Bargstedt

Hauptproduktbereich	5	Gestaltung der Umwelt
Produktbereich	55	Natur- und Landschaftspflege
Produktgruppe	555	Land- und Fortwirtschaft
Produkt	55501	Wirtschaftswege

Einzahlungen und Auszahlungen	Rechnungs- ergebnis des Vorvor- jahres	Ansatz des Vorjahres	Ansatz des Haushalts- jahres	Verpflich- tungs- ermäch- tigungen	Ansatz des ersten Jahres der mittelfristigen Ergebnis- und Finanzplanung	Ansatz des zweiten Jahres der mittelfristigen Ergebnis- und Finanzplanung	Ansatz des dritten Jahres der mittelfristigen Ergebnis- und Finanzplanung
	2024	2025	2026	2026	2027	2028	2029
	EUR	EUR	EUR	EUR	EUR	EUR	EUR
1	2	3	4	5	6	7	8
<b>Einzahlungen aus laufender Verwaltungstätigkeit</b>							
10. = Summe der Einzahlungen aus laufender Verwaltungstätigkeit	0,00	0	0	0	0	0	0
<b>Auszahlungen aus laufender Verwaltungstätigkeit</b>							
13. - Auszahlungen für Sach- und Dienstleistungen und für den Erwerb geringwertiger Vermögensgegenstände	6.333,15	35.000	35.000	0	35.000	35.000	35.000
17. = Summe der Auszahlungen aus laufender Verwaltungstätigkeit	6.333,15	35.000	35.000	0	35.000	35.000	35.000
18. = Saldo aus laufender Verwaltungstätigkeit	-6.333,15	-35.000	-35.000	0	-35.000	-35.000	-35.000
<b>Auszahlungen für Investitionstätigkeit</b>							
33. = Finanzmittel-Überschuss/-Fehlbetrag	-6.333,15	-35.000	-35.000	0	-35.000	-35.000	-35.000
<b>Ein-, Auszahlungen aus Finanzierungstätigkeit</b>							
37. = Finanzmittelveränderung	-6.333,15	-35.000	-35.000	0	-35.000	-35.000	-35.000





## B. Teilergebnishaushalt 2026

Gemeinde: 04 Bargstedt

Hauptproduktbereich	5	Gestaltung der Umwelt
Produktbereich	56	Umweltschutz
Produktgruppe	561	Umweltschutzmaßnahmen
Produkt	56101	Umweltschutzmaßnahmen

<b>Verantwortlich</b>	<b>Kategorie</b>
Frau Wilshusen	Pflichtaufgabe

<b>Kurzbeschreibung</b>	<b>Leistungen</b>
Förderung von Maßnahmen, die der globalen Erwärmung entgegen wirken und ihre Folgen abmildern oder verhindern sollen	- Maßnahmen zur Vermeidung oder Verminderung von Umweltbelastungen - Umstieg auf CO2-arme oder -freie Energieträger, wie z. B. Photovoltaik, Solarthermie

<b>Wesentliche Auftragsgrundlage</b>	<b>Zielgruppe</b>
Bundes-, Landes- und Ortsrecht; Beschlüsse der politischen Gremien	Alle Einwohner

**Grundsatzziele**  
Umweltschutz im Bereich der SG kontinuierlich verbessern; aktiver Umweltschutz auf allen Tätigkeitsgebieten, Ressourcen- und Energieverbrauch kontinuierlich so verringern und Emissionen und Abfälle so minimieren, dass die SG damit ihren Beitrag zu einer umweltschonenden Entwicklung leistet, Anteil der erneuerbaren Energien zur Wärmeerzeugung erhöhen

Erträge und Aufwendungen	Rechnungsergebnis des Vorjahres	Ansatz des Vorjahres	Ansatz des Haushaltsjahres	Ansatz des ersten Jahres der mittelfristigen Ergebnis- und Finanzplanung	Ansatz des zweiten Jahres der mittelfristigen Ergebnis- und Finanzplanung	Ansatz des dritten Jahres der mittelfristigen Ergebnis- und Finanzplanung
	2024	2025	2026	2027	2028	2029
	EUR	EUR	EUR	EUR	EUR	EUR
1	2	3	4	5	6	7
<b>Ordentliche Aufwendungen</b>						
15. - Aufwendungen für Sach- und Dienstleistungen	0,00	1.000	1.000	1.000	1.000	1.000
19. - sonstige ordentliche Aufwendungen	1.200,00	3.800	3.800	3.800	3.800	3.800
<b>20. = Summe ordentliche Aufwendungen</b>	<b>1.200,00</b>	<b>4.800</b>	<b>4.800</b>	<b>4.800</b>	<b>4.800</b>	<b>4.800</b>
<b>21. = ordentliches Ergebnis</b>	<b>-1.200,00</b>	<b>-4.800</b>	<b>-4.800</b>	<b>-4.800</b>	<b>-4.800</b>	<b>-4.800</b>
<b>25. = Jahresergebnis</b>	<b>-1.200,00</b>	<b>-4.800</b>	<b>-4.800</b>	<b>-4.800</b>	<b>-4.800</b>	<b>-4.800</b>
<b>29. = Ergebnis unter Berücksichtigung der internen Leistungsbeziehungen</b>	<b>-1.200,00</b>	<b>-4.800</b>	<b>-4.800</b>	<b>-4.800</b>	<b>-4.800</b>	<b>-4.800</b>

Erläuterungen zum Produkt 56101

Position Anmerkung

- 15 Hier werden u.a. anteilige Kosten für ein webbasiertes Online-Tool im Bereich des Energiemanagements abgebildet.
- 19 Die Geschäftsaufwendungen stehen im Zusammenhang mit dem Projekt „Dorfstromer“ und dem Mietbus vom Verein A/O.



## C. Teilfinanzhaushalt 2026

Gemeinde: 04 Bargstedt

Hauptproduktbereich	5	Gestaltung der Umwelt
Produktbereich	56	Umweltschutz
Produktgruppe	561	Umweltschutzmaßnahmen
Produkt	56101	Umweltschutzmaßnahmen

Einzahlungen und Auszahlungen	Rechnungs- ergebnis des Vorvor- jahres	Ansatz des Vorjahres	Ansatz des Haushalts- jahres	Verpflich- tungs- ermäch- tigungen	Ansatz des ersten Jahres der mittelfristigen Ergebnis- und Finanzplanung	Ansatz des zweiten Jahres der mittelfristigen Ergebnis- und Finanzplanung	Ansatz des dritten Jahres der mittelfristigen Ergebnis- und Finanzplanung
	2024	2025	2026	2026	2027	2028	2029
	EUR	EUR	EUR	EUR	EUR	EUR	EUR
1	2	3	4	5	6	7	8
<b>Auszahlungen aus laufender Verwaltungstätigkeit</b>							
13. - Auszahlungen für Sach- und Dienstleistungen und für den Erwerb geringwertiger Vermögensgegenstände	0,00	1.000	1.000	0	1.000	1.000	1.000
16. - sonstige haushaltswirksame Auszahlungen	1.200,00	3.800	3.800	0	3.800	3.800	3.800
<b>17. = Summe der Auszahlungen aus laufender Verwaltungstätigkeit</b>	<b>1.200,00</b>	<b>4.800</b>	<b>4.800</b>	<b>0</b>	<b>4.800</b>	<b>4.800</b>	<b>4.800</b>
<b>18. = Saldo aus laufender Verwaltungstätigkeit</b>	<b>-1.200,00</b>	<b>-4.800</b>	<b>-4.800</b>	<b>0</b>	<b>-4.800</b>	<b>-4.800</b>	<b>-4.800</b>
<b>Auszahlungen für Investitionstätigkeit</b>							
<b>33. = Finanzmittel-Überschuss/-Fehlbetrag</b>	<b>-1.200,00</b>	<b>-4.800</b>	<b>-4.800</b>	<b>0</b>	<b>-4.800</b>	<b>-4.800</b>	<b>-4.800</b>
<b>Ein-, Auszahlungen aus Finanzierungstätigkeit</b>							
<b>37. = Finanzmittelveränderung</b>	<b>-1.200,00</b>	<b>-4.800</b>	<b>-4.800</b>	<b>0</b>	<b>-4.800</b>	<b>-4.800</b>	<b>-4.800</b>



## B. Teilergebnishaushalt 2026

Gemeinde: 04 Bargstedt

Hauptproduktbereich	5	Gestaltung der Umwelt
Produktbereich	57	Wirtschaft und Tourismus
Produktgruppe	573	Allgemeine Einrichtungen und Unternehmen
Produkt	57301	Bauhof

Verantwortlich	Kategorie
Herr Rathjens	Pflichtaufgabe; Freiwillige Aufgabe

Kurzbeschreibung	Leistungen
Erbringung interner Dienstleistungen in allen Produktbereichen der Verwaltung	<ul style="list-style-type: none"> <li>- Reinigen</li> <li>- Pflanzen</li> <li>- Pflege der Rasenflächen, Pflanzbeete und Bäume</li> <li>- Reparaturen von z. B. Mobiliar und Sportgeräten</li> <li>- Graffiti-entfernung</li> <li>- Gehölzschnitte, Baumpflege und Baumkontrollen</li> <li>- Müllentsorgung</li> <li>- Gestaltung von Kleinfächern</li> <li>- Renovationsarbeiten auf den Sportrasenflächen</li> <li>- Säuberung der Spielplätze</li> <li>- Reparaturen und Kontrollen der Spielgeräte</li> <li>- Auf- und Abbau von Spielgeräten</li> <li>- Sandaustausch</li> <li>- Straßenkontrollen</li> <li>- Wildkrautbekämpfung</li> <li>- kleinfächige Instandhaltung, Unterhaltung und Erneuerung von Beschilderung und Markierung</li> <li>- Reinigung Regeneinläufe</li> <li>- Unterhaltung der Straßenentwässerungsgräben und sonstigen Gräben</li> <li>- Reinigung von Treppen und Tunnel</li> <li>- Papierkorbentleerung,</li> <li>- Sonderreinigung</li> <li>- Winterdienst der Fahrbahnen, Gehwege und sonstige Flächen</li> <li>- sonstige Arbeiten (wie z. B. Aufstellen Schilder, Streukisten) und sonstige Leistungen</li> </ul>

Wesentliche Auftragsgrundlage	Zielgruppe
Bundes-, Landes- und Ortsrecht; Beschlüsse der politischen Gremien	Alle Produkte der Verwaltung

Grundsatzziele	Operationale Ziele
Qualitative und quantitative Erfüllung der Leistungen	Hohe Kostendeckung

Erträge und Aufwendungen	Rechnungsergebnis des Vorjahres	Ansatz des Vorjahres	Ansatz des Haushaltsjahres	Ansatz des ersten Jahres der mittelfristigen Ergebnis- und Finanzplanung	Ansatz des zweiten Jahres der mittelfristigen Ergebnis- und Finanzplanung	Ansatz des dritten Jahres der mittelfristigen Ergebnis- und Finanzplanung
	2024	2025	2026	2027	2028	2029
	EUR	EUR	EUR	EUR	EUR	EUR
1	2	3	4	5	6	7
<b>Ordentliche Erträge</b>						
6. + privatrechtliche Entgelte	1.485,72	0	0	0	0	0
7. + Kostenerstattungen und Kostenumlagen	8.422,18	11.500	11.500	11.500	11.500	11.500
<b>12. = Summe ordentliche Erträge</b>	<b>9.907,90</b>	<b>11.500</b>	<b>11.500</b>	<b>11.500</b>	<b>11.500</b>	<b>11.500</b>
<b>Ordentliche Aufwendungen</b>						
13. - Personalaufwendungen	120.987,16	130.700	131.200	134.100	136.900	139.800



## B. Teilergebnishaushalt 2026

Gemeinde: 04 Bargstedt

Hauptproduktbereich	5	Gestaltung der Umwelt
Produktbereich	57	Wirtschaft und Tourismus
Produktgruppe	573	Allgemeine Einrichtungen und Unternehmen
Produkt	57301	Bauhof

Erträge und Aufwendungen	Rechnungs- ergebnis des Vorvor- jahres	Ansatz des Vorjahres	Ansatz des Haushalts- jahres	Ansatz des ersten Jahres der mittelfristigen Ergebnis- und Finanzplanung	Ansatz des zweiten Jahres der mittelfristigen Ergebnis- und Finanzplanung	Ansatz des dritten Jahres der mittelfristigen Ergebnis- und Finanzplanung
	2024	2025	2026	2027	2028	2029
	EUR	EUR	EUR	EUR	EUR	EUR
1	2	3	4	5	6	7
15. - Aufwendungen für Sach- und Dienstleistungen	30.116,68	25.400	26.400	28.400	28.400	28.400
16. - Abschreibungen	16.766,45	16.700	16.800	16.800	16.800	16.800
19. - sonstige ordentliche Aufwendungen	319,33	600	600	600	600	600
<b>20. = Summe ordentliche Aufwendungen</b>	<b>168.189,62</b>	<b>173.400</b>	<b>175.000</b>	<b>179.900</b>	<b>182.700</b>	<b>185.600</b>
<b>21. = ordentliches Ergebnis</b>	<b>-158.281,72</b>	<b>-161.900</b>	<b>-163.500</b>	<b>-168.400</b>	<b>-171.200</b>	<b>-174.100</b>
<b>24. = außerordentliches Ergebnis</b>	<b>0,00</b>	<b>0</b>	<b>0</b>	<b>0</b>	<b>0</b>	<b>0</b>
<b>25. = Jahresergebnis</b>	<b>-158.281,72</b>	<b>-161.900</b>	<b>-163.500</b>	<b>-168.400</b>	<b>-171.200</b>	<b>-174.100</b>
26. + Erträge aus internen Leistungsbeziehungen	164.454,15	177.500	185.800	184.900	187.700	190.600
27. - Aufwendungen aus internen Leistungsbeziehungen	13.234,26	15.600	22.300	16.500	16.500	16.500
28. = Saldo aus internen Leistungsbeziehungen	151.219,89	161.900	163.500	168.400	171.200	174.100
<b>29. = Ergebnis unter Berücksichtigung der internen Leistungsbeziehungen</b>	<b>-7.061,83</b>	<b>0</b>	<b>0</b>	<b>0</b>	<b>0</b>	<b>0</b>

Erläuterungen zum Produkt 57301

Position Anmerkung

- 7 Die Leistungen des Bauhofes betreffen nicht nur die gemeindlichen Produkte, sondern beziehen sich auch auf Dritte. Zu nennen ist in erster Linie die Samtgemeinde Harsefeld, für die beispielsweise Unterhaltungsarbeiten an der Schule oder den Verbindungsstraßen übernommen werden.
- 13 Um die wachsenden kommunalen Einrichtungen/Grünanlagen sachgerecht unterhalten bzw. auch in Urlaubs-/Krankheitszeiten eine Präsenz gewährleisten zu können, war in der Vergangenheit eine personelle Verstärkung für den Bauhof eingestellt worden. Weiterhin erfolgen tarifvertragliche Anpassungen.
- 15 Die Aufwendungen für Sach- und Dienstleistungen betreffen mit rd. 80 % überwiegend die Unterhaltung der Fahrzeuge und Geräte des Bauhofes.
- 16 Bei den Abschreibungen ist der größte Teilbetrag den AfA des Fuhrparks zuzurechnen.
- 26 Wie im Vorbericht ausgeführt, werden alle Leistungen finanztechnisch pauschalisiert den Produkten zugeordnet, die den Bauhof in Anspruch nehmen; das tatsächliche Handeln wird anschließend entsprechend den Nachweisen eingepflegt.



## C. Teilfinanzhaushalt 2026

Gemeinde: 04 Bargstedt

Hauptproduktbereich	5	Gestaltung der Umwelt
Produktbereich	57	Wirtschaft und Tourismus
Produktgruppe	573	Allgemeine Einrichtungen und Unternehmen
Produkt	57301	Bauhof

Einzahlungen und Auszahlungen	Rechnungs- ergebnis des Vorvor- jahres	Ansatz des Vorjahres	Ansatz des Haushalts- jahres	Verpflich- tungs- ermäch- tigungen	Ansatz des ersten Jahres der mittelfristigen Ergebnis- und Finanzplanung	Ansatz des zweiten Jahres der mittelfristigen Ergebnis- und Finanzplanung	Ansatz des dritten Jahres der mittelfristigen Ergebnis- und Finanzplanung
	2024	2025	2026	2026	2027	2028	2029
	EUR	EUR	EUR	EUR	EUR	EUR	EUR
1	2	3	4	5	6	7	8
<b>Einzahlungen aus laufender Verwaltungstätigkeit</b>							
5. + privatrechtliche Entgelte	1.485,72	0	0	0	0	0	0
6. + Kostenerstattungen und Kostenumlagen	10.591,27	11.500	11.500	0	11.500	11.500	11.500
<b>10. = Summe der Einzahlungen aus laufender Verwaltungstätigkeit</b>	<b>12.076,99</b>	<b>11.500</b>	<b>11.500</b>	<b>0</b>	<b>11.500</b>	<b>11.500</b>	<b>11.500</b>
<b>Auszahlungen aus laufender Verwaltungstätigkeit</b>							
11. - Personalauszahlungen	120.987,16	130.700	131.200	0	134.100	136.900	139.800
13. - Auszahlungen für Sach- und Dienstleistungen und für den Erwerb geringwertiger Vermögensgegenstände	27.652,79	25.400	26.400	0	28.400	28.400	28.400
16. - sonstige haushaltswirksame Auszahlungen	318,87	600	600	0	600	600	600
<b>17. = Summe der Auszahlungen aus laufender Verwaltungstätigkeit</b>	<b>148.958,82</b>	<b>156.700</b>	<b>158.200</b>	<b>0</b>	<b>163.100</b>	<b>165.900</b>	<b>168.800</b>
<b>18. = Saldo aus laufender Verwaltungstätigkeit</b>	<b>-136.881,83</b>	<b>-145.200</b>	<b>-146.700</b>	<b>0</b>	<b>-151.600</b>	<b>-154.400</b>	<b>-157.300</b>
<b>Einzahlungen aus Investitionstätigkeit</b>							
21. + Veräußerung von Sachvermögen	0,00	0	1.000	0	0	0	0
<b>24. = Summe der Einzahlungen aus Investitionstätigkeit</b>	<b>0,00</b>	<b>0</b>	<b>1.000</b>	<b>0</b>	<b>0</b>	<b>0</b>	<b>0</b>
<b>Auszahlungen für Investitionstätigkeit</b>							
27. - Erwerb von beweglichem Sachvermögen	1.844,50	5.000	65.000	0	5.000	5.000	5.000
<b>31. = Summe der Auszahlungen aus Investitionstätigkeit</b>	<b>1.844,50</b>	<b>5.000</b>	<b>65.000</b>	<b>0</b>	<b>5.000</b>	<b>5.000</b>	<b>5.000</b>
<b>32. = Saldo aus Investitionstätigkeit</b>	<b>-1.844,50</b>	<b>-5.000</b>	<b>-64.000</b>	<b>0</b>	<b>-5.000</b>	<b>-5.000</b>	<b>-5.000</b>
<b>33. = Finanzmittel-Überschuss/-Fehlbetrag</b>	<b>-138.726,33</b>	<b>-150.200</b>	<b>-210.700</b>	<b>0</b>	<b>-156.600</b>	<b>-159.400</b>	<b>-162.300</b>
<b>Ein-, Auszahlungen aus Finanzierungstätigkeit</b>							
<b>37. = Finanzmittelveränderung</b>	<b>-138.726,33</b>	<b>-150.200</b>	<b>-210.700</b>	<b>0</b>	<b>-156.600</b>	<b>-159.400</b>	<b>-162.300</b>

Erläuterungen zum Produkt 57301

Position Anmerkung

- 21 Für den Verkauf eines Alt-Trekkers werden Einzahlungserlöse in Höhe von 1.000 € eingeplant.
- 27 In 2026 ist beim Bauhof die Beschaffung eines Klein-Trekkers vorgesehen (60.000 €) und der Erwerb von technischem Arbeitsmaterial (Maschinen/Anlagen; 5.000 €).



## Haushalts-, Kassen-, Rechnungswesen

**Deckungskreisliste**

mit Einzeldarstellung der Haushaltsstellen

erstellt für Planjahr: 2026

Deckungskreis	Deckungsart	Wirkung von Einnahmen	geplante Mittel im Deckungskreis
0001 K-Personalkosten	kombiniert	1	1.505.000,00
0002 G-Gemeindegremien	gegenseitig		39.400,00
0003 K-Zentrale Dienste	kombiniert	1	13.100,00
0004 K-Volksbildung, Heimat- und Kulturpflege	kombiniert	1	3.600,00
0005 K-Jugendarbeit	kombiniert	1	6.000,00
0006 K-Tageseinrichtungen für Kinder	kombiniert	1	49.800,00
0007 G-Sportförderung	gegenseitig		1.300,00
0008 K-Unbebauter Grundbesitz	kombiniert	1	4.100,00
0009 K-Steuern, allgemeine Zuweisungen ...	kombiniert	1	2.632.100,00
0010 K-Sonstige allgemeine Finanzwirtschaft	kombiniert	1	500,00
0011 K-Gebäudemanagement	kombiniert	1	151.400,00
0012 K-Verbindungswege und Gemeindestraßen	kombiniert	1	82.900,00
0013 K-Winterdienst und Straßenreinigung	kombiniert	1	3.500,00
0014 K-Straßenbeleuchtung	kombiniert	1	20.500,00
0015 K-Öffentliches Grün/ Landschaftsbau	kombiniert	1	31.500,00
0016 G-Öffentliche Gewässer	gegenseitig		30.000,00
0017 G-Wirtschaftswege	gegenseitig		35.000,00
0018 K-Bauhof	kombiniert	1	30.000,00
0020 K-innere Verrechnung Bauhof	kombiniert	1	182.800,00
0021 K-innere Verrechnung Gebäudemanagement	kombiniert	1	136.300,00
0022 K-Erschließungsträger	kombiniert	1	5.000,00
0023 K-Buchhaltung/Kasse	kombiniert	1	6.000,00

**Geplante Mittel in Deckungskreisen gesamt:****4.969.800,00 \***





# Investitionsprogramm 2026

Gemeinde: 04 Bargstedt

Produkt 11110 1 Alle Produkte Unbebauter Grundbesitz

Produkt	1	Einzahlungen und Auszahlungen	Gesamtinvestitionssummen	bisher bereitgestellt	Ansatz des Vorjahres	Ansatz des Haushaltsjahres	Verpflichtungsmöglichkeiten	Ansatz des			Erläuterungen
								ersten Jahres der mittelfristigen Finanzplanung	zweiten Jahres der mittelfristigen Finanzplanung	Ansatz des dritten Jahres der mittelfristigen Finanzplanung	
			EUR	EUR	EUR	EUR	EUR	EUR	EUR	EUR	
	2	3	4	5	6	7	8	9	10		
11.- Auszahlungen für den Erwerb von Grundstücken und Gebäuden		45609,16	0	0	0	0	0	0	0		
17.= Auszahlungen aus Investitionstätigkeit		45609,16	0	0	0	0	0	0	0		
18.= Saldo aus Investitionstätigkeit		-45609,16	0	0	0	0	0	0	0		



# Investitionsprogramm 2026

Gemeinde: 04 Bargstedt

Produkt	1 Alle Produkte		Gesamt-investitions-summen	bisher bereitgestellt	Ansatz des Vorjahres	Ansatz des Haushaltsjahres	Verpflichtungsermächtigungen	Ansatz des ersten Jahres der mittelfristigen Finanzplanung	Ansatz des zweiten Jahres der mittelfristigen Finanzplanung	Ansatz des dritten Jahres der mittelfristigen Finanzplanung	Erläuterungen
	1111 Gebäudemanagement	1									
			-	-	2025	2026	-	2027	2028	2029	-
			EUR	EUR	EUR	EUR	EUR	EUR	EUR	EUR	-
		2		3	4	5	6	7	8	9	
		12525,00	12525,00	0	0	0	0	0	0	0	
2. + Einzahlungen aus der Veräußerung von Grundstücken und Gebäuden und anderen unbeweglichen Vermögensgegenständen			12525,00	0	0	0	0	0	0	0	
<b>9. = Einzahlungen aus Investitionstätigkeit</b>			12525,00	0	0	0	0	0	0	0	
11. - Auszahlungen für den Erwerb von Grundstücken und Gebäuden			190027,50	190027,50	0	0	0	0	0	0	
12. - Auszahlungen für den Erwerb von beweglichen Vermögensgegenständen oberhalb der Wertgrenze von 150 Euro			4842,08	4842,08	0	0	0	0	0	0	
14. - Baumaßnahmen			1450854,19	1450854,19	0	0	0	0	0	0	
<b>17. = Auszahlungen aus Investitionstätigkeit</b>			1645723,75	1645723,75	0	0	0	0	0	0	
<b>18. = Saldo aus Investitionstätigkeit</b>			-1633198,75	-1633198,75	0	0	0	0	0	0	10



# Investitionsprogramm 2026

Gemeinde: 04 Bargstedt

Produkt 1 Alle Produkte  
36501 Tageseinrichtungen für Kinder

	Gesamtinvestitionssummen	bisher bereitgestellt	Ansatz des Vorjahres		Ansatz des Haushaltsjahres	Verpflichtungsmäch-tigungen	Ansatz des ersten Jahres der mittelfristigen Finanzplanung		Ansatz des zweiten Jahres der mittelfristigen Finanzplanung		Ansatz des dritten Jahres der mittelfristigen Finanzplanung		Erläuterungen
			2025	2026			2027	2028	2029				
	EUR	EUR	EUR	EUR	EUR	EUR	EUR	EUR	EUR	EUR	EUR	EUR	
1	2	3	4	5	6	7	8	9	10	11	12	13	
Einzahlungen und Auszahlungen													
1. + Einzahlungen aus Investitionszuwendungen	6000,00	6000,00	0	0	0	0	0	0	0	0	0	0	
9. = Einzahlungen aus Investitionstätigkeit	6000,00	6000,00	0	0	0	0	0	0	0	0	0	0	
12. - Auszahlungen für den Erwerb von beweglichen Vermögensgegenständen oberhalb der Wertgrenze von 150 Euro	66716,20	46716,20	22.000	5.000	5.000	5.000	5.000	5.000	5.000	5.000	5.000	5.000	
14. - Baumaßnahmen	1834,57	1834,57	0	0	0	0	0	0	0	0	0	0	
17. = Auszahlungen aus Investitionstätigkeit	68550,77	48550,77	22.000	5.000	5.000	5.000	5.000	5.000	5.000	5.000	5.000	5.000	
18. = Saldo aus Investitionstätigkeit	-62550,77	-42550,77	-22.000	-5.000	-5.000	-5.000	-5.000	-5.000	-5.000	-5.000	-5.000	-5.000	



# Investitionsprogramm 2026

Gemeinde: 04 Bargstedt

Produkt	1 Alle Produkte		Gesamtinvestitionssummen	bisher bereitgestellt	Ansatz des Vorjahres	Ansatz des Haushaltsjahres	Verpflichtungsermächtigungen	Ansatz des ersten Jahres der mittelfristigen Finanzplanung	Ansatz des zweiten Jahres der mittelfristigen Finanzplanung	Ansatz des dritten Jahres der mittelfristigen Finanzplanung	Erläuterungen
	52221 Erschließungsträger	1									
			-	-	2025	2026	-	2027	2028	2029	
			EUR	EUR	EUR	EUR	EUR	EUR	EUR	EUR	
		1	2	3	4	5	6	7	8	9	10
			8980353,00	5980353,00	200.000	1.000.000	0	1.000.000	1.000.000	0	
	2. + Einzahlungen aus der Veräußerung von Grundstücken und Gebäuden und anderen unbeweglichen Vermögensgegenständen										
	9. = <b>Einzahlungen aus Investitionstätigkeit</b>		<b>8980353,00</b>	<b>5980353,00</b>	<b>200.000</b>	<b>1.000.000</b>	<b>0</b>	<b>1.000.000</b>	<b>1.000.000</b>	<b>0</b>	
	11. - Auszahlungen für den Erwerb von Grundstücken und Gebäuden		1519874,86	1519874,86	0	0	0	0	0	0	
	14. - Baumaßnahmen		5446593,36	2416593,36	0	2.180.000	0	0	850.000	0	
	17. = <b>Auszahlungen aus Investitionstätigkeit</b>		<b>6966468,22</b>	<b>3936468,22</b>	<b>0</b>	<b>2.180.000</b>	<b>0</b>	<b>0</b>	<b>850.000</b>	<b>0</b>	
	18. = <b>Saldo aus Investitionstätigkeit</b>		<b>2013884,76</b>	<b>2043884,76</b>	<b>200.000</b>	<b>-1.180.000</b>	<b>0</b>	<b>1.000.000</b>	<b>150.000</b>	<b>0</b>	



# Investitionsprogramm 2026

Gemeinde: 04 Bargstedt

Produkt	1 Alle Produkte		54101 Gemeindefstraßen		Gesamt-investitions-summen	bisher bereitgestellt	Ansatz des Vorjahres	Ansatz des Haushalts-jahres	Verpflich-tungs-ermäch-tigungen	Ansatz des ersten Jahres der mittelfristigen Finanzplanung	Ansatz des zweiten Jahres der mittelfristigen Finanzplanung	Ansatz des dritten Jahres der mittelfristigen Finanzplanung	Erläuterungen
	1	2	3	4									
	EUR	EUR	EUR	EUR	EUR	EUR	EUR	EUR	EUR	EUR	EUR	EUR	
Einzahlungen und Auszahlungen	-	-	-	2025	2026	-	2027	2028	2029	-	-	-	
1. + Einzahlungen aus Investitionszuwendungen	0,00	0,00	0,00	0	0	0	0	0	0	0	0	0	
7. + Einzahlungen aus Beiträgen und Entgelten	851,72	851,72	851,72	0	0	0	0	0	0	0	0	0	
<b>9. = Einzahlungen aus Investitionstätigkeit</b>	<b>851,72</b>	<b>851,72</b>	<b>851,72</b>	<b>0</b>	<b>0</b>	<b>0</b>	<b>0</b>	<b>0</b>	<b>0</b>	<b>0</b>	<b>0</b>	<b>0</b>	
11.- Auszahlungen für den Erwerb von Grundstücken und Gebäuden	3879,12	3879,12	3879,12	0	0	0	0	0	0	0	0	0	
14.- Baumaßnahmen	559144,20	164144,20	164144,20	20.000	395.000	0	0	0	0	0	0	0	
<b>17. = Auszahlungen aus Investitionstätigkeit</b>	<b>563023,32</b>	<b>168023,32</b>	<b>168023,32</b>	<b>20.000</b>	<b>395.000</b>	<b>0</b>	<b>0</b>	<b>0</b>	<b>0</b>	<b>0</b>	<b>0</b>	<b>0</b>	
<b>18. = Saldo aus Investitionstätigkeit</b>	<b>-562171,60</b>	<b>-167171,60</b>	<b>-167171,60</b>	<b>-20.000</b>	<b>-395.000</b>	<b>0</b>	<b>0</b>	<b>0</b>	<b>0</b>	<b>0</b>	<b>0</b>	<b>0</b>	



# Investitionsprogramm 2026

Gemeinde: 04 Bargstedt

1 Alle Produkte

54502 Straßenbeleuchtung

Produkt

	Gesamt-investitions-summen		bisher bereitgestellt	Ansatz des Vorjahres		Ansatz des Haushaltsjahres	Verpflichtungs-ermäch-tigungen	Ansatz des ersten Jahres der mittelfristigen Finanzplanung			Ansatz des zweiten Jahres der mittelfristigen Finanzplanung		Ansatz des dritten Jahres der mittelfristigen Finanzplanung		Erläuterungen	
	EUR	2		EUR	4			EUR	5	EUR	6	EUR	7	EUR		8
1			3													
Einzahlungen und Auszahlungen																
1. + Einzahlungen aus Investitionszuwendungen	9931,81		9931,81	0	0	0	0	0	0	0	0	0	0	0	0	
9. = Einzahlungen aus Investitionstätigkeit	9931,81		9931,81	0	0	0	0	0	0	0	0	0	0	0	0	
14. - Baumaßnahmen	72509,50		22509,50	15.000	50.000	50.000	0	0	0	0	0	0	0	0	0	
17. = Auszahlungen aus Investitionstätigkeit	72509,50		22509,50	15.000	50.000	50.000	0	0	0	0	0	0	0	0	0	
18. = Saldo aus Investitionstätigkeit	-62577,69		-12577,69	-15.000	-50.000	-50.000	0	0	0	0	0	0	0	0	0	10



# Investitionsprogramm 2026

Gemeinde: 04 Bargstedt

Produkt 1 Alle Produkte  
54701 ÖPNV

Produkt	Einzahlungen und Auszahlungen	Gesamt- investitions- summen	bisher bereitgestellt	Ansatz des Vorjahres	Ansatz des Haushalts- jahres	Verpflich- tungs- ermäch- tigungen	Ansatz des			Erläuterungen
							ersten Jahres der mittelfristigen Finanzplanung	zweiten Jahres der mittelfristigen Finanzplanung	Ansatz des dritten Jahres der mittelfristigen Finanzplanung	
		2	3	4	5	6	7	8	9	
		EUR	EUR	EUR	EUR	EUR	EUR	EUR	EUR	
1		-	-	2025	2026	-	2027	2028	2029	-
1. +	Einzahlungen aus Investitionszuwendungen	357097,90	357097,90	0	0	0	0	0	0	0
9. =	Einzahlungen aus Investitionstätigkeit	357097,90	357097,90	0	0	0	0	0	0	0
14. -	Baumaßnahmen	597692,63	597692,63	0	0	0	0	0	0	0
17. =	Auszahlungen aus Investitionstätigkeit	597692,63	597692,63	0	0	0	0	0	0	0
18. =	Saldo aus Investitionstätigkeit	-240594,73	-240594,73	0	0	0	0	0	0	10



# Investitionsprogramm 2026

Gemeinde: 04 Bargstedt

Produkt 1 Alle Produkte  
55101 Öffentliches Grün und Parkanlagen

Produkt	Einzahlungen und Auszahlungen	Gesamtinvestitionssummen	bisher bereitgestellt	Ansatz des Vorjahres	Ansatz des Haushaltsjahres	Verpflichtungsermächtigungen	Ansatz des			Ansatz des dritten Jahres der mittelfristigen Finanzplanung	Erläuterungen
							ersten Jahres der mittelfristigen Finanzplanung	zweiten Jahres der mittelfristigen Finanzplanung	2028		
		EUR	EUR	EUR	EUR	EUR	EUR	EUR	EUR		
		2	3	4	5	6	7	8	9		
1. + Einzahlungen aus Investitionszuwendungen		50000,00	50000,00	50.000	0	0	0	0	0	0	
<b>9. = Einzahlungen aus Investitionstätigkeit</b>		<b>50000,00</b>	<b>50000,00</b>	<b>50.000</b>	<b>0</b>	<b>0</b>	<b>0</b>	<b>0</b>	<b>0</b>	<b>0</b>	
10. - Zuweisungen und Zuschüsse für Investitionen		25000,00	25000,00	0	0	0	0	0	0	0	
12. - Auszahlungen für den Erwerb von beweglichen Vermögensgegenständen oberhalb der Wertgrenze von 150 Euro		24839,70	24839,70	0	0	0	0	0	0	0	
14. - Baumaßnahmen		401638,16	401638,16	0	0	0	0	0	0	0	
<b>17. = Auszahlungen aus Investitionstätigkeit</b>		<b>451477,86</b>	<b>451477,86</b>	<b>0</b>	<b>0</b>	<b>0</b>	<b>0</b>	<b>0</b>	<b>0</b>	<b>0</b>	
<b>18. = Saldo aus Investitionstätigkeit</b>		<b>-401477,86</b>	<b>-401477,86</b>	<b>50.000</b>	<b>0</b>	<b>0</b>	<b>0</b>	<b>0</b>	<b>0</b>	<b>0</b>	
											10



# Investitionsprogramm 2026

Gemeinde: 04 Bargstedt

Produkt	1 Alle Produkte		Gesamt-investitions-summen	bisher bereitgestellt	Ansatz des Vorjahres	Ansatz des Haushaltsjahres	Verpflichtungs-ermäch-tigungen	Ansatz des ersten Jahres der mittelfristigen Finanzplanung	Ansatz des zweiten Jahres der mittelfristigen Finanzplanung	Ansatz des dritten Jahres der mittelfristigen Finanzplanung	Erläuterungen
	57101	Wirtschaftsförderung									
Einzahlungen und Auszahlungen											
1											
2											
3											
4											
5											
6											
7											
8											
9											
10											
10. - Zuweisungen und Zuschüsse für Investitionen			40000,00	40000,00	0	0	0	0	0	0	
17. = Auszahlungen aus Investitionstätigkeit			40000,00	40000,00	0	0	0	0	0	0	
18. = Saldo aus Investitionstätigkeit			-40000,00	-40000,00	0	0	0	0	0	0	



# Investitionsprogramm 2026

Gemeinde: 04 Bargstedt

Produkt	1 Alle Produkte		Gesamt-investitions-summen	bisher bereitgestellt	Ansatz des Vorjahres	Ansatz des Haushaltsjahres	Verpflichtungs-emäch-tigungen	Ansatz des ersten Jahres der mittelfristigen Finanzplanung	Ansatz des zweiten Jahres der mittelfristigen Finanzplanung	Ansatz des dritten Jahres der mittelfristigen Finanzplanung	Erläuterungen
	57301	Bauhof									
	EUR	EUR	EUR	EUR	EUR	EUR	EUR	EUR	EUR	EUR	
Einzahlungen und Auszahlungen											
1	2	3	4	5	6	7	8	9			10
3. + Einzahlungen aus der Veräußerung von beweglichen Vermögensgegenständen oberhalb der Wertgrenze von 150 Euro	14000,00	13000,00	0	1.000	0	0	0	0	0	0	
9. = Einzahlungen aus Investitionstätigkeit	14000,00	13000,00	0	1.000	0	0	0	0	0	0	
12. - Auszahlungen für den Erwerb von beweglichen Vermögensgegenständen oberhalb der Wertgrenze von 150 Euro	230477,68	150477,68	5.000	65.000	0	5.000	5.000	5.000	5.000	5.000	
17. = Auszahlungen aus Investitionstätigkeit	230477,68	150477,68	5.000	65.000	0	5.000	5.000	5.000	5.000	5.000	
18. = Saldo aus Investitionstätigkeit	-216477,68	-137477,68	-5.000	-64.000	0	-5.000	-5.000	-5.000	-5.000	-5.000	



# Investitionsprogramm 2026

Gemeinde: 04 Bargstedt

Produkt	1 Einzahlungen und Auszahlungen	1 Alle Produkte 61201 Sonstige allgemeine Finanzwirtschaft										Erläuterungen
		Gesamt- investitions- summen	bisher bereitgestellt	Ansatz des Vorjahres	Ansatz des Haushalts- jahres	Verpflich- tungs- ermäch- tigungen	Ansatz des ersten Jahres der mittelfristigen Finanzplanung	Ansatz des zweiten Jahres der mittelfristigen Finanzplanung	Ansatz des dritten Jahres der mittelfristigen Finanzplanung			
	1	2	3	4	5	6	7	8	9			
		EUR	EUR	EUR	EUR	EUR	EUR	EUR	EUR	EUR	EUR	EUR
10. - Zuweisungen und Zuschüsse für Investitionen		363200,00	363200,00	0	0	0	0	0	0	0	0	0
17. = Auszahlungen aus Investitionstätigkeit		363200,00	363200,00	0	0	0	0	0	0	0	0	0
18. = Saldo aus Investitionstätigkeit		-363200,00	-363200,00	0	0	0	0	0	0	0	0	0
												10



**Stellenplan**  
**der**  
**Gemeinde Bargstedt**  
**für das**  
**Haushaltsjahr 2026**

Lfd. Nr.	Funktionsbezeichnung	Entgelt- gruppe TVoD S u E	Zahl der Stellen im Haushaltsjahr 2026	Zahl der Stellen im Vorjahr	davon am 30.06.2025		Erläuterungen
					insgesamt	tatsächl. besetzt	
1	2	3	5	6	7	8	9
<b>a) Angestellte</b>							
1	Erzieher/in / Leitung	S 15	1,00	1,00	0,94	0,06	
2	Erzieher/in / stv. Leitung	S 13	1,00	1,00	1,00	0,00	
3	Erzieher/in	S 8b	0,77	0,77	0,77	0,00	
4	Erzieher/in	S 8a/S 8b	0,83	0,83	0,83	0,00	
5	Erzieher/in	S 8a	6,17	5,99	5,99	0,00	
6	Sozialassistent/in	S 3/S 4	6,98	6,52	6,52	0,00	
7	Kinderpfleger/in	S 2	0,77	1,15	1,15	0,00	
			17,52	17,26	17,20	0,06	

Lfd. Nr.	Funktionsbezeichnung	Entgelt- gruppe	Zahl der Stellen im Haushaltsjahr 2026	Zahl der Stellen im Vorjahr			Erläuterungen
				insgesamt	davon am 30.06.2025 tatsächl. besetzt	nicht besetzt	
1	2	3	4	5	6	7	8
<u>b) Arbeiter</u>							
1	Gemeindearbeiter/in	6	1,00	1,00	1,00	0,00	
2	Gemeindearbeiter/in	5	1,00	1,00	1,00	0,00	
3	Raumpfleger/in	2	1,26	0,96	0,96	0,00	
4	Hauswirtschaft/Küche	2	0,26	0,26	0,26	0,00	
5	Raumpfleger/in	1	0,02	0,24	0,24	0,00	
6	Hauswirtschaft/Küche	1	0,19	0,19	0,19	0,00	
			<u>3,73</u>	<u>3,65</u>	<u>3,65</u>	<u>0,00</u>	



# Bilanz 2023

Gemeinde: 04 Bargstedt

Aktiva		Vorjahr	Haushaltsjahr
		2022	2023
1		EUR	EUR
		2	3
<b>1</b>	<b>Immaterielles Vermögen</b>	<b>463.826,73</b>	<b>462.518,83</b>
1.1	Konzessionen	0,00	0,00
1.2	Lizenzen	0,00	0,00
1.3	Ähnliche Rechte	0,00	0,00
1.4	Geleistete Investitionszuweisungen und -zuschüsse	463.826,73	462.518,83
1.5	Aktivierter Umstellungsaufwand	0,00	0,00
1.6	Sonstiges immaterielles Vermögen	0,00	0,00
<b>2</b>	<b>Sachvermögen</b>	<b>7.818.305,83</b>	<b>7.925.682,01</b>
2.1	Unbebaute Grundstücke und grundstücksgleiche Rechte	1.794.449,96	1.757.969,66
2.2	Bebaute Grundstücke und grundstücksgleiche Rechte	1.341.905,44	1.516.229,77
2.3	Infrastrukturvermögen	3.659.396,79	3.573.194,27
2.4	Bauten auf fremden Grundstücken	272.757,70	261.371,44
2.5	Kunstgegenstände, Kulturdenkmäler	0,00	0,00
2.6	Maschinen und technische Anlagen, Fahrzeuge	108.367,81	91.767,24
2.7	Betriebs- und Geschäftsausstattung, Pflanzen und Tiere	48.834,46	53.863,70
2.8	Vorräte	0,00	0,00
2.9	Geleistete Anzahlungen, Anlagen im Bau	592.593,67	671.285,93
<b>3</b>	<b>Finanzvermögen</b>	<b>3.771.027,01</b>	<b>5.100.218,40</b>
3.1	Anteile an verbundenen Unternehmen	0,00	0,00
3.2	Beteiligungen	518,00	518,00
3.3	Sondervermögen mit Sonderrechnung	0,00	0,00
3.4	Ausleihungen	0,00	0,00
3.5	Wertpapiere	0,00	0,00
3.6	Öffentlich-rechtliche Forderungen	25.676,94	110.047,05
3.7	Forderungen aus Transferleistungen	0,00	0,00
3.8	Sonstige privatrechtliche Forderungen	58.680,20	65.326,89
3.9	Durchlaufende Posten und sonstige Vermögensgegenstände	3.686.151,87	4.924.326,46
<b>4</b>	<b>Liquide Mittel</b>	<b>0,00</b>	<b>0,00</b>
<b>5</b>	<b>Aktive Rechnungsabgrenzung</b>	<b>220,32</b>	<b>0,00</b>
	<b>Bilanzsumme AKTIVA</b>	<b>12.053.379,89</b>	<b>13.488.419,24</b>



# Bilanz 2023

Gemeinde: 04 Bargstedt

Passiva		Vorjahr	Haushaltsjahr
		2022	2023
		EUR	EUR
1		2	3
<b>1</b>	<b>Nettoposition</b>	<b>11.639.738,74</b>	<b>12.888.928,38</b>
1.1	Basis-Reinvermögen	4.925.780,72	4.925.780,72
1.1.1	Reinvermögen	4.925.780,72	4.925.780,72
1.1.2	Sollfehlbetrag aus kameralem Abschluss	0,00	0,00
1.2	Rücklagen	3.307.389,97	3.841.078,18
1.2.1	Rücklagen aus Überschüssen des ordentlichen Ergebnisses	2.855.145,32	3.374.378,08
1.2.2	Rücklagen aus Überschüssen des außerordentlichen Ergebnisses	452.244,65	466.700,10
1.2.3	Rücklagen aus Investitionszuwendungen für nicht abnutzbare Vermögensgegenstände	0,00	0,00
1.2.4	Zweckgebundene Rücklagen	0,00	0,00
1.2.5	Sonstige Rücklagen	0,00	0,00
1.3	Jahresergebnis	533.688,21	610.381,44
1.3.1	Fehlbeträge aus Vorjahren	0,00	0,00
1.3.1.1	Fehlbeträge aus Vorjahren mit einer epidemischen Lage (§ 182 Abs. 4 Satz 1 Nr. 1 NKomVG)	0,00	0,00
1.3.1.2	Fehlbeträge aus anderen Vorjahren	0,00	0,00
1.3.2	Jahresüberschuss/Jahresfehlbetrag	533.688,21	610.381,44
	- ordentlichen Ergebniss	519.232,76	610.382,44
	- außerordentlichen Ergebniss	14.455,45	-1,00
	(Vorbelastung aus Haushaltsresten für Aufwendungen: 3.500,00 Euro)		
1.4	Sonderposten	2.872.879,84	3.511.688,04
1.4.1	Investitionszuweisungen und -zuschüsse	577.210,27	544.909,92
1.4.2	Beiträge und ähnliche Entgelte	1.591.043,97	1.559.763,84
1.4.3	Gebührenaussgleich	0,00	0,00
1.4.4	Bewertungsausgleich	0,00	0,00
1.4.5	Erhaltene Anzahlungen auf Sonderposten	704.625,60	1.407.014,28
1.4.6	Sonstige Sonderposten	0,00	0,00
<b>2</b>	<b>Schulden</b>	<b>93.544,07</b>	<b>345.817,30</b>
2.1	Geldschulden	0,00	0,00
2.1.1	Anleihen	0,00	0,00
2.1.2	Verbindlichkeiten aus Krediten für Investitionen	0,00	0,00
2.1.3	Liquiditätskredite	0,00	0,00
2.1.4	Verbindlichkeiten aus der Aufnahme von Krediten und Liquiditätskrediten nach § 111 Abs. 7 Satz 1 NKomVG	0,00	0,00
2.1.4.1	Verbindlichkeiten aus der Aufnahme von Krediten für Investitionen	0,00	0,00
2.1.4.2	Verbindlichkeiten aus der Aufnahme von Liquiditätskrediten	0,00	0,00
2.2	Verbindlichkeiten aus kreditähnlichen Rechtsgeschäften	0,00	0,00
2.3	Verbindlichkeiten aus Lieferungen und Leistungen	12.984,80	254.354,37
2.4	Transferverbindlichkeiten	0,00	0,00
2.4.1	Finanzausgleichsverbindlichkeiten	0,00	0,00
2.4.2	Verbindlichkeiten aus Zuweisungen und Zuschüssen für laufende Zwecke	0,00	0,00
2.4.3	Verbindlichkeiten aus Schuldendiensthilfen	0,00	0,00
2.4.4	Soziale Leistungsverbindlichkeiten	0,00	0,00
2.4.5	Verbindlichkeiten aus Zuweisungen und Zuschüssen für Investitionen	0,00	0,00
2.4.6	Steuerverbindlichkeiten	0,00	0,00
2.4.7	Andere Transferverbindlichkeiten	0,00	0,00
2.5	Sonstige Verbindlichkeiten	80.559,27	91.462,93
2.5.1	Durchlaufende Posten	0,00	24,00



# Bilanz 2023

Gemeinde: 04 Bargstedt

Passiva		Vorjahr	Haushaltsjahr
		2022	2023
		EUR	EUR
1		2	3
2.5.1.1	Verrechnete Mehrwertsteuer	0,00	0,00
2.5.1.2	Abzuführende Lohn- und Kirchensteuer	0,00	0,00
2.5.1.3	Sonstige durchlaufende Posten	0,00	24,00
2.5.2	Abzuführende Gewerbesteuer	0,00	0,00
2.5.3	Empfangene Anzahlungen	0,00	0,00
2.5.4	Andere sonstige Verbindlichkeiten	80.559,27	91.438,93
<b>3</b>	<b>Rückstellungen</b>	<b>308.917,32</b>	<b>253.673,56</b>
3.1	Pensionsrückstellungen und ähnliche Verpflichtungen	0,00	0,00
3.2	Rückstellungen für Altersteilzeitarbeit und ähnliche Maßnahmen	7.697,26	6.928,54
3.3	Rückstellungen für unterlassene Instandhaltung	60.800,00	126.300,00
3.4	Rückstellungen für Rekultivierung und Nachsorge geschlossener Abfalldeponien	0,00	0,00
3.5	Rückstellungen für die Sanierung von Altlasten	0,00	0,00
3.6	Rückstellungen im Rahmen des Finanzausgleichs und von Steuerschuldverhältnissen	214.000,00	93.000,00
3.7	Rückstellungen für drohende Verpflichtungen aus Bürgschaften, Gewährleistungen und anhängigen Gerichtsverfahren	0,00	0,00
3.8	Andere Rückstellungen	26.420,06	27.445,02
<b>4</b>	<b>Passive Rechnungsabgrenzung</b>	<b>11.179,76</b>	<b>0,00</b>
	<b>Bilanzsumme PASSIVA</b>	<b>12.053.379,89</b>	<b>13.488.419,24</b>

## Vorbelastungen künftiger Haushaltsjahre

1. Haushaltsreste: 3.359.643,70 Euro
2. Bürgschaften: 30.000,00 Euro
3. Gewährleistungsverträge: 0,00 Euro
4. in Anspruch genommene Verpflichtungsermächtigungen: 0,00 Euro
5. Verpflichtungen aus kreditähnlichen Rechtsgeschäften: 0,00 Euro
6. über das Haushaltsjahr hinaus gestundete Beträge: 0,00 Euro

