

Gemeinde Ahlerstedt

Haushaltssatzung
und Haushaltsplan

2 0 2 6

Inhaltsverzeichnis

	Seite:
Haushaltssatzung	3
Vorbericht	5
Statistische Daten	28
Haushaltsvermerke	29
Übersicht über die Verpflichtungsermächtigungen	30
Beteiligungsbericht (KNN)	31
Ergebnishaushalt	33
Finanzhaushalt	35
Produktplan	37
Übersicht Ergebnishaushalt - alle Produkte-	39
Übersicht Finanzhaushalt - alle Produkte-	41
Teilhaushalt A einschl. Produkte	43
Teilhaushalt B einschl. Produkte	49
Teilhaushalt C einschl. Produkte	63
Teilhaushalt D einschl. Produkte	81
Deckungskreisübersicht	115
Investitionsprogramm	117
Stellenplan	133
Bilanz 2023	135

Haushaltssatzung der Gemeinde Ahlerstedt für das Haushaltsjahr 2026

Aufgrund des § 112 des Niedersächsischen Kommunalverfassungsgesetzes (NKomVG) hat der Rat der Gemeinde Ahlerstedt in der Sitzung am 04. März 2026 folgende Haushaltssatzung beschlossen:

§ 1

Der Haushaltsplan für das Haushaltsjahr 2026 wird

1.	im Ergebnishaushalt mit dem jeweiligen Gesamtbetrag	EURO
1.1	der ordentlichen Erträge auf	10.174.800
1.2	der ordentlichen Aufwendungen auf	10.174.800
1.3	der außerordentlichen Erträge auf	0
1.4	der außerordentlichen Aufwendungen auf	0
2.	im Finanzhaushalt mit dem jeweiligen Gesamtbetrag	
2.1	der Einzahlungen aus laufender Verwaltungstätigkeit	9.739.100
2.2	der Auszahlungen aus laufender Verwaltungstätigkeit	9.540.100
2.3	der Einzahlungen für Investitionstätigkeit	940.000
2.4	der Auszahlungen für Investitionstätigkeit	1.755.000
2.5	der Einzahlungen für Finanzierungstätigkeit	0
2.6	der Auszahlungen für Finanzierungstätigkeit	0

festgesetzt.

§ 2

Kredite für Investitionen und Investitionsförderungsmaßnahmen werden nicht veranschlagt.

§ 3

Der Gesamtbetrag der Verpflichtungsermächtigungen wird auf 3.285.000 € festgesetzt.

§ 4

Der Höchstbetrag, bis zu dem im Haushaltsjahr 2026 Liquiditätskredite zur rechtzeitigen Leistung von Auszahlungen in Anspruch genommen werden dürfen, wird auf 1.500.000 EURO festgesetzt.

§ 5

Die Steuersätze für die Realsteuern sind durch eine besondere Hebesatzsatzung für das Haushaltsjahr 2026 wie folgt festgesetzt:

1. Grundsteuer

- | | | |
|---|----------|-----------|
| 1.1 für land- und forstwirtschaftliche Betriebe (Grundsteuer A) | Hebesatz | 600 v. H. |
| 1.2 für Grundstücke (Grundsteuer B) | Hebesatz | 275 v. H. |

2. Gewerbesteuer

Hebesatz 410 v. H.

Ahlerstedt, 04. März 2026



(Handwritten signature)
(Uwe Arndt)
Bürgermeister

Vorbericht zum Haushaltsplan der Gemeinde Ahlerstedt für das Haushaltsjahr 2026

1. Vorbemerkungen

1.1 Wesentliche finanzwirtschaftliche Eckdaten des fünfjährigen Planungszeitraums 2025 bis 2029

Innerhalb des umfassenden Finanzplanungszeitraums zeigt der Haushaltsplan 2026 folgende Grunddaten:

Haushaltsjahr	2024)*	2025	2026	2027	2028	2029
- gerundet in 1.000 € - soweit keine andere Maßeinheiten -						
Ergebnishaushalt						
ordentliche Erträge	10.686	9.492	10.175	10.410	10.660	10.895
ordentliche Aufwendungen	10.126	9.492	10.175	10.254	10.549	10.656
ordentliches Ergebnis	559	0	0	156	111	239
Saldo außerordentliches Ergebnis	-62	0	0	0	0	0
Jahresergebnis	497	0	0	156	111	239
Finanzhaushalt						
Einzahlungen aus laufender Verwaltungstätigkeit	10.110	9.115	9.739	9.974	10.221	10.456
Auszahlungen aus laufender Verwaltungstätigkeit	8.421	8.766	9.540	9.606	9.818	9.909
Saldo laufende Verwaltungstätigkeit	1.689	350	199	368	403	547
Einzahlungen aus Investitionstätigkeit	1.610	680	940	1.295	1.185	215
Auszahlungen aus Investitionstätigkeit	3.117	1.935	1.755	2.100	1.385	100
Saldo Investitionstätigkeit	-1.507	-1.255	-815	-805	-200	115
Einzahlungen aus Finanzierungstätigkeit	0	0	0	0	0	
Auszahlungen aus Finanzierungstätigkeit	0	0	0	0	0	
Saldo Finanzierungstätigkeit	0	0	0	0	0	
Saldo Finanzplan	182	-905	-616	-437	204	662
Kreditaufnahmen zu Saldo Investitionstätigkeit (%)	-	-	-	-	-	

)* vorläufiges, aber noch ungeprüftes Rechnungsergebnis

1.2 Allgemeines

Im vergangenen Jahr waren in überregionalen Medien Überschriften wie „Finanznot der Kommunen so groß wie noch nie“ oder „Finanzlage der Kommunen desaströs“ omnipräsent. Im Gegensatz hierzu zeigen die vorstehenden Haushalts-Eckdaten der Gemeinde Ahlerstedt für 2026 solide Verhältnisse im Ergebnisektor bei weiterhin vergleichsweise hohen Investitionsauszahlungen im Finanzhaushalt. In den Finanzplanungsjahren 2027 bis 2029 liegen die ordentlichen Erträge jeweils oberhalb der entsprechenden Aufwendungen, sodass ein Haushaltsausgleich bereits nach § 110 Abs. 4 S. 2 NKomVG vorliegt. Während im vorliegenden Haushaltsjahr 2026 eine „schwarze Null“ ausgewiesen wird, zeigen die aktuellen Planungen mittelfristig positive Ergebnisse von + 110.900 € (2028) bis + 239.100 € (2029). Dabei wird in Anlehnung an die Orientierungsdaten unterstellt, dass die gesamtwirtschaftliche Entwicklung die Gemeinde Ahlerstedt in die Lage versetzt, weiterhin den gewünschten Bedarf an Finanzmitteln zu generieren.

Von den Summen her betrachtet übersteigt der Ergebnishaushalt 2026 mit etwa 10,17 Mio. € den Vorjahreswert um rd. + 683.000 € bzw. + 7,2 %, während die Investitionstätigkeit 2026 mit 1,755 Mio. € um – 0,18 Mio. € bzw. - 9 % etwas unter das Vorjahresvolumen fällt.

Für die Finanzhaushalte zeichnen sich beim Saldo aus laufender Verwaltungstätigkeit im Planungszeitraum 2026 – 2029 ebenfalls durchgängig Überschüsse ab. Dieser trägt dazu bei, den Liquiditätsbedarf aus der Investitionstätigkeit zumindest teilweise abzudecken.

Die in das Programm 2026 bis 2029 aufgenommenen Gesamtinvestitionen erreichen ein Volumen von über 5,3 Mio. €. Sie werden allein durch Veräußerungserlöse für Wohnbau- und Gewerbeflächen einschl. Zuwendungen für Investitionsprojekte von insgesamt knapp 3,6 Mio. € gegenfinanziert. Der aus allgemeinen Deckungsmitteln aufzubringen Anteil beträgt in dem vorliegenden Planungszeitraum rd. 1,7 Mio. €. Kreditaufnahmen sind mit Blick auf die Finanzausstattung weiterhin nicht erforderlich; die Gemeinde bleibt damit also frei von Investitionsschulden. Erkennbar ist Ahlerstedt weiterhin in der Lage, sowohl bei zukünftigen Grundstücken für Wohnungsbau, als auch bei Gewerbeflächen zunächst in Vorleistung zu treten. Allerdings bleibt der kommunale Aktionsspielraum mit dem Ausnutzen des Finanzierungskontingents weiterhin erschöpft.

1.3 Rückblick auf die Haushaltswirtschaft im Haushaltsjahr 2024

Mit diesem Haushaltsplanentwurf 2026 können die Finanzdaten aus dem Haushaltsjahr 2024 inkl. Abschlussbuchungen dargestellt werden. Der Jahresabschluss 2024 wurde jedoch noch nicht durch das Rechnungsprüfungsamt (RPA) geprüft, sodass die Werte vorbehaltlich der Prüfung und Bestätigung durch das RPA bekanntgegeben werden.

Der Ergebnisbereich 2024 konnte mit + 497.205,49 € (Plan: - 464.900 €) abschließen und ist somit deutlich besser ausgefallen als geplant. Insbesondere konnten ertragsseitig höhere Steuererträge (rd. + 1,6 Mio. €) und Zuwendungen (rd. + 0,1 Mio. €) generiert werden. Aufwandsseitig sind sonstige ordentliche Aufwendungen nicht in dem Umfang angefallen, wie zunächst geplant (rd. – 0,19 Mio. €).

Gegenüber dem Anfangsbestand der liquiden Mittel von 2.917.862,15 € weist der Tagesabschluss für die Gemeindegrenzlinie Gemeinde Ahlerstedt zum 31.12.2024 einen Geldbestand von 3.008.797,77 € aus. Damit sind die Finanzierungsmittel also um etwa 90 T€ in 2024 gestiegen.

1.4 Rückblick auf die Haushaltswirtschaft im Haushaltsjahr 2025

Der Rat hat die Haushaltssatzung 2025 am 27.02.2025 beschlossen. Die Festsetzungen lauten wie folgt:

1. im Ergebnishaushalt	
mit dem jeweiligen Gesamtbetrag	
1.1 der ordentlichen Erträge auf	9.492.000 Euro
1.2 der ordentlichen Aufwendungen auf	9.492.000 Euro
1.3 der außerordentlichen Erträge	0 Euro
1.4 der außerordentlichen Aufwendung auf	0 Euro
2. im Finanzhaushalt	
mit dem jeweiligen Gesamtbetrag	
2.1 der Einzahlungen aus laufender Verwaltungstätigkeit	9.115.300 Euro
2.2 der Auszahlungen aus laufender Verwaltungstätigkeit	8.765.600 Euro
2.3 der Einzahlungen für Investitionstätigkeit	680.000 Euro
2.4 der Auszahlungen für Investitionstätigkeit	1.935.000 Euro
2.5 der Einzahlungen für Finanzierungstätigkeit	0 Euro
2.6 der Auszahlungen für Finanzierungstätigkeit	0 Euro

Kreditaufnahmen sind nicht festgesetzt.

Verpflichtungsermächtigungen sind mit 1.700.000 € veranschlagt.

Liquiditätskredite sind bis zum Höchstbetrag von 1.500.000 Euro berücksichtigt.

Die Steuersätze für die Realsteuern sind durch eine besondere Hebesatzsatzung für das Haushaltsjahr 2025 wie folgt festgesetzt:

- Grundsteuer A	600 v. H.
- Grundsteuer B	275 v. H.
- Gewerbesteuer	410 v. H.

Soweit nach den vorläufigen Zahlen erkennbar wird auch die Ergebnisrechnung 2025 positiver als die Planung ausfallen. Bei den Steuern, allgemeinen Zuweisungen und allgemeinen Umlagen kann das Gewerbesteueraufkommen im Vergleich zur Planung leicht übertroffen werden; das sehr hohe Vorjahresniveau 2024 wird jedoch nicht erreicht.

Bei den Investitionen sind zu dem Kontingent der vorgesehenen Hoch- bzw. Tiefbaumaßnahmen 2025 mit etwa 1,94 Mio. € noch die im Vorjahr 2024 nicht abgeschlossenen Maßnahmen (= Haushaltsreste von rd. 1,63 Mio. €) hinzugekommen; das Gesamtvolumen erreichte rd. 3,57 Mio. €. Die tatsächlichen Auszahlungen hierzu beliefen sich auf 1,44 Mio. €. Die investiven Einzahlungen sind im Gegenzug um rd. 0,1 Mio. € besser ausgefallen als geplant (Plan: 0,68 Mio. €). Insgesamt deutet sich für 2025 ein kassenmäßiger Anstieg um etwa 0,34 Mio. € an (geplant – 0,9 Mio. €).

1.5 Gemeindefinanzplanung

Mit Runderlass vom 18.07.2025 hat das Niedersächsische Ministerium für Inneres, Sport und Digitalisierung (MI) die Orientierungsdaten für den Planungszeitraum 2025 bis 2029 veröffentlicht. Dazu wurden folgende Erläuterungen gegeben:

Im vergangenen Jahr prägten insbesondere die weiterhin nachwirkenden Kaufkraftverluste aufgrund der vorangegangenen Krisen die gesamtwirtschaftliche Entwicklung. Trotz des deutlichen Rückgangs der Inflation und spürbar gestiegener Realeinkommen ergaben sich aus dem privaten Konsum auch im zweiten Halbjahr nur verhaltene Impulse. Neben einer weiterhin erhöhten Sparneigung der privaten Haushalte wurde das Jahr 2024 auch von einer anhaltenden Investitionszurückhaltung geprägt. Es zeigte sich eine deutliche gesamtwirtschaftliche Unterauslastung aufgrund einer sowohl im Inland als auch im Ausland schwachen Nachfrage.

Nachdem die deutsche Wirtschaft bereits im Jahr 2023 real gesunken war, war die gesamtwirtschaftliche Entwicklung auch im Jahr 2024 (- 0,2 %) rückläufig. Das Jahr 2025 dürfte trotz recht positivem Einstieg im ersten Quartal ebenfalls verhalten verlaufen. Vor dem Hintergrund der konfrontativen US-Handelspolitik sowie der Auswirkungen der Zollerhöhungen auf den Welthandel erwartet die Bundesregierung eine gesamtwirtschaftliche Stagnation und liegt mit ihren Wachstumsprognosen somit deutlich unter den Prognosen aus dem Herbst 2024.

Infolge der geringer eingeschätzten wirtschaftlichen Wachstumserwartungen wurden mit der zentralen Mai-Steuerschätzung 2025 auch die Steuereinnahmeerwartungen sichtbar nach unten korrigiert. Auch zentral erstmals berücksichtigte Steuerrechtsänderungen wie das Jahressteuergesetz 2024, das Gesetz zur steuerlichen Freistellung des Existenzminimums 2024 und das Steuerfortentwicklungsgesetz führten zu verringerten Einnahmeerwartungen.

A) Einnahmen (Steuerschätzungen)

	2025	2026	2027	2028	2029
<i>Veränderungen gegenüber Vorjahr</i>					
			- in % -		
1. Kommunale Steuereinnahmen					
1.1 Grundsteuer A	0,0	0,0	0,0	0,0	0,0
1.2 Grundsteuer B	1,4	1,3	1,3	1,2	1,3
1.3 Gewerbesteuer (brutto)	-0,5	5,4	3,3	3,0	2,7
1.4 Gewerbesteuer (netto)	-0,8	5,3	3,3	3,0	2,7
1.5 Gemeindeanteil an der Einkommensteuer (Lohnsteuer, veranlagte Einkommensteuer, Abgeltungsteuer)	7,1	3,4	5,3	4,9	4,5
1.6 Gemeindeanteil an der Umsatzsteuer	3,2	2,6	2,2	2,6	2,3
2. Zahlungen des Landes					
2.1 Zuweisungen aus dem kommunalen Finanz- ausgleich (Schlüsselzuweisungen) insgesamt	-1,3 ¹⁾	8,2 ²⁾	0,0	2,3	2,2
2.2 Zuweisungen des übertragenen Wirkungsbereichs	0,4	5,5	2,0	2,0	2,0

1) Die Steigerungsrate enthält die Steuerverbundabrechnung 2024.

2) Die Steigerungsrate enthält die erwartete Steuerverbundabrechnung 2025 in Höhe von +130 Mio. EUR.

B) Ausgaben (gesamtwirtschaftliche Zielvorgaben)

Angesichts der einleitend beschriebenen massiven Unsicherheiten (vor allem der Handelskonflikt mit den USA) auf die gesamtwirtschaftliche Entwicklung sind alle staatlichen und kommunalen Ebenen weiterhin aufgefordert, ihre Haushalte entsprechend vorsichtig aufzustellen und Vorsorge zu betreiben. Bis die mittel- und langfristigen Wachstumserwartungen auf einen verlässlichen Pfad zurückgeführt werden können, sind die weiteren Entwicklungen besonders aufmerksam in den Blick zu nehmen.

1.6 Kassenlage

Die Samtgemeindekasse verfügte seit dem Zeitpunkt des Starts der Doppik durchgehend über ausreichende Zahlungsmittel. Zwar sind bei einzelnen Kommunen teilweise deutliche Schwankungen beim Geldbestand etwa auf Grund namhafter Grundstückskosten oder der Vorfinanzierung von zuweisungsunterstützten Sanierungs- und Erneuerungsmaßnahmen aufgetreten; eine Inanspruchnahme von äußeren Liquiditätskrediten war zu keiner Zeit erforderlich.

Der prozentuale Anteil für die Gemeinde Ahlerstedt am Gesamtkassenbestand der Samtgemeinde ist in 2025 etwas gesunken; der Bestand zum Jahreswechsel 2025/26 ist mit rund 3,3 Mio. € beziffert.

2. Haushaltssystematik

2.1 Aufbau des Neuen Kommunalen Rechnungswesens (NKR)

Das NKR besteht aus 3 Säulen, so dass es in der Rechtslehre als „Drei-Komponenten-Rechnungswesen“ bezeichnet wird. Es gliedert sich in

- a) die Ergebnisrechnung
- b) die Finanzrechnung
- c) die Bilanz.

Für die Haushaltsvorausschau sind zu den Komponenten a) und b) jeweils Planungen aufzustellen, nämlich der Ergebnishaushalt und der Finanzhaushalt. In ihnen zeigt sich die weitere Entwicklung der Kommune.

Der Wert der Erträge und Aufwendungen spiegelt sich im Ergebnishaushalt wider. Hier werden das gesamte Ressourcenaufkommen und zugleich der Ressourcenverbrauch betrachtet. Neu im Vergleich zur vorangegangenen Kameralistik ist bei den Erträgen die sogenannte Auflösung der sogenannten Sonderposten, d. h. der in der Vergangenheit erhaltenen Zuweisungen bzw. bei den Aufwendungen insbesondere der zu veranschlagende Aufwand für die (auf die Nutzungsdauer bezogenen) Abschreibungen, der den anteiligen Werteverzehr des Vermögens für das jeweilige Jahr darstellt. Der Ergebnishaushalt ist damit Indikator für eine wirtschaftlich „gesunde“ Haushaltslage: Bei einem Defizit muss, wenn nicht sonstige Werte zum ersatzweisen Ausgleich herangezogen werden dürfen, zwingend ein Haushaltssicherungskonzept beschlossen werden.

Die Ertrags- und Aufwandsarten werden nach den Vorgaben der KomHKVO bzw. den Mustern wie folgt aufgelistet (einschließlich ergänzender Erläuterungen):

Ordentliche Erträge	
1. Steuern und ähnliche Abgaben	Steuern sind nach dem Kommunalabgabengesetz Geldleistungen, die nicht eine Gegenleistung für eine besondere Leistung darstellen und von einem öffentlich-rechtlichen Gemeinwesen (z. B. einer Gemeinde) zur Erzielung von Einnahmen allen auferlegt werden, bei denen der Tatbestand zutrifft, an den das Gesetz die Leistungspflicht knüpft; die Erzielung von Einnahmen kann Nebenzweck sein. Zu den Steuern zählen die Grundsteuer A und B, die Gewerbe-, Vergnügungs-, Hundesteuer sowie die Anteile an der Einkommens- und Umsatzsteuer
2. Zuwendungen und allgemeine Umlagen ¹⁾	Zuwendungen und Umlagen sind Übertragungen/Finanzhilfen innerhalb des öffentlichen Bereiches (Bund/Land/Landkreis/Kommunen). Abgebildet werden hier die Schlüsselzuweisungen und verschiedene Bedarfszuweisungen.
3. Auflösungserträge aus Sonderposten	Zuwendungen für Investitionen sind in aller Regel als Sonderposten auf der Passivseite der Bilanz abgebildet, um sie über die Nutzungsdauer des teilweise oder komplett zuwendungsfinanzierten Anlagegegenstandes ertragswirksam in der Ergebnisrechnung aufzulösen. Durch diese Verfahrensweise wird das Ressourcenverbrauchsprinzip richtig umgesetzt. Der Posten stellt in diesem Falle das „Gegenstück“ zu den Abschreibungen des Vermögenswertes dar.
4. sonstige Transfererträge	Transfererträge sind Erträge, denen keine konkreten Gegenleistungen gegenüberstehen. Im Regelfall sind dies Sozialleistungen. Bei den Erträgen handelt es sich um Kostenerstattungen.
5. öffentlich-rechtliche Entgelte ²⁾	Öffentlich-rechtliche Leistungsentgelte sind Gebühren, die für die Inanspruchnahme einer Verwaltungsleistung (Verwaltungsgebühr) oder für die Benutzung einer Einrichtung (Benutzungsgebühr) erhoben werden.
6. privatrechtliche Entgelte	Hierunter fallen Erträge aus Verkäufen, Vermietungen, Verpachtungen und Eintrittsgelder.

7. Kostenerstattungen und Kostenumlagen	Zu den Kostenerstattungen zählen die Beihilfen des Bundes oder des Landes, z. B. für Wahlen oder die Unterbringung von Aussiedlern und Asylbewerbern.
8. Zinsen und ähnliche Finanzerträge	Zu den Zinserträgen zählen Erträge aus Beteiligungen und Zinsen.
9. aktivierte Eigenleistung	Aktiviert Eigenleistungen sind Gegenpositionen zu Aufwendungen zur Erstellung von Anlagevermögen, sofern diese Aufwendungen Herstellungskosten darstellen, wie z. B. Personalaufwand für selbst erstellte Gebäude.
10. Bestandsveränderungen	Erhöhungen bzw. Verminderungen des Bestandes an unfertigen Erzeugnissen im Vergleich zum Vorjahr.
11. sonstige ordentliche Erträge	Sonstige Erträge sind alle anderen Erträge, die nicht speziell unter den o. a. Ertragspositionen erfasst werden.
12. = Summe ordentliche Erträge	Summe der Positionen 1 bis 11
Ordentliche Aufwendungen	-
13. Aufwendungen für aktives Personal	Alle auf der Arbeitgeberseite anfallenden Aufwendungen für das aktive Personal und Aufwendungen aufgrund von sonstigen arbeitnehmerähnlichen Vertragsformen. Aufwendungen für ehrenamtliche Tätigkeiten sind hier nicht aufzuführen.
14. Aufwendungen für Versorgung	Hierunter fallen Aufwendungen, die auf ehemaligen Arbeitsverhältnissen beruhen. Versorgungsaufwendungen, Sozialabgaben, geldwerte Sachzuwendungen, Beihilfen, Aufwand für Pensionsrückstellungen ehemaliger Mitarbeiter.
15. Aufwendungen für Sach- und Dienstleistungen	Sach- und Dienstleistungen umfassen alle Aufwendungen, die mit dem Verwaltungshandeln, also dem Betriebszweck, zu tun haben. Dazu gehört die Unterhaltung, Reparatur und Bewirtschaftung des Anlagevermögens.
16. Abschreibungen	Die Abschreibungen stellen den Werteverzehr bzw. den Ressourcenverbrauch des Anlagevermögens dar. Die Abschreibungen werden grundsätzlich linear auf die Nutzungsdauer des angeschafften oder hergestellten Anlagegutes verteilt.
17. Zinsen und ähnliche Aufwendungen	Zinsaufwendungen und Kreditbeschaffungskosten sind hier auszuweisen.
18. Transferaufwendungen	Transferaufwendungen stehen keine konkreten Gegenleistungen gegenüber. Im Regelfall sind dies Sozialleistungen und Subventionen.
19. sonstige ordentliche Aufwendungen	Sonstige ordentliche Aufwendungen sind alle anderen Aufwendungen, die nicht speziell unter den o. a. Aufwandspositionen erfasst werden.
20. = Summe ordentliche Aufwendungen	Summe der Positionen 13 bis 19
21. ordentliches Ergebnis	Summe ordentliche Erträge abzüglich Summe ordentliche Aufwendungen
22. außerordentliche Erträge	Soweit Erträge von wesentlicher Bedeutung aus Geschäftsvorfällen erzielt werden, die besonders selten und ungewöhnlich sind, sind sie als außerordentliche Erträge auszuweisen.
23. außerordentliche Aufwendungen	Aufwendungen von wesentlicher Bedeutung, die aus besonders seltenen und ungewöhnlichen Geschäftsvorfällen resultieren, sind als außerordentliche Aufwendungen auszuweisen.
24. außerordentliches Ergebnis	außerordentlichen Erträgen abzüglich außerordentlicher Aufwendungen
25. Jahresergebnis	Saldo aus dem ordentlichen und dem außerordentlichen Ergebnis. Überschuss (+) / Fehlbetrag (-)
26. Summe der Jahresfehlbeträge aus Vorjahren gem. § 2 Abs. 6 KomHKVO	Sind noch Jahresfehlbeträge aus Vorjahren nach Maßgabe des § 24 abzudecken, so wird unter dem geplanten Jahresergebnis zusätzlich die Summe der noch abzudeckenden Jahresfehlbeträge angegeben.

1) außer für Investitionstätigkeit

2) außer Beiträgen und ähnlichen Entgelten für Investitionstätigkeit

Im Finanzhaushalt werden alle Ein- und Auszahlungen aus der laufenden Verwaltungstätigkeit, für die Investitionen und Investitionsförderungsmaßnahmen sowie für die Finanzierungstätigkeit nachgewiesen. Dieser Teil kommt der bekannten kameralen Haushaltsplanung noch am nächsten. Die in der privaten Wirtschaft zu beobachtenden Insolvenzen beruhen häufig auf einem

Mangel an Liquidität. Die Kommunen können prinzipiell nicht in eine solche Situation kommen; trotzdem gewinnt der Aspekt der Kassenlage in dem Gesamtbild des Drei-Komponenten-Rechnungswesens an Bedeutung.

Die Bilanz stellt das gesamte Vermögen und die Schulden zu einem Stichtag dar. Dabei zeigt die Aktiv-Seite der Bilanz die Mittelverwendung auf, die Passiv-Seite die Mittelherkunft.

Ein besonderer Hinweis ist im Hinblick auf die Anschaffung von beweglichem Vermögen durch die geänderten Vorgaben notwendig:

- a) Bewegliche Gegenstände bis 1.000 € (netto)
Zahlungen für bewegliche Gegenstände bis 1.000 € netto werden sofort als Aufwand behandelt und entsprechend geplant (= nur Ergebnishaushalt) und auch gebucht.
- b) Bewegliche Vermögensgegenstände über 1.000 € (netto)
Rechnungen für diese Gegenstände sind nur im Finanzhaushalt zu veranschlagen; Anschaffungen werden einzeln über die Anlagenbuchhaltung erfasst und gebucht. Die Abschreibungen richten sich nach der für die Gemeinden gültigen Nutzungsdauertabelle, die vom Land veröffentlicht ist.

2.2 Strukturen des Haushaltsplanes

Gem. § 4 KomHKVO ist der Haushalt in Teilhaushalte gegliedert. Es wird vorgeschrieben, dass diese Struktur der örtlichen Verwaltungsgliederung zu entsprechen hat, wobei gem. § 98 Abs. 2 NKomVG die Mitgliedsgemeinde an die Vorgaben der Samtgemeinde gebunden ist. Für den Bereich der Samtgemeinde Harsefeld weist die Aufgabenverteilung neben der Verwaltungsleitung 4 Fachbereiche aus. Da aber für Ahlerstedt Produkte des Teilhaushaltes IV nicht aufgerufen sind, enthält der Haushaltsplan nur 4 Teilhaushalte. Ferner ergibt sich aus § 4 Abs. 1 Satz 5 KomHKVO, dass auch für jeden Teilhaushalt Ergebnis- und Finanzhaushalt zu präsentieren sind; auf die entsprechenden Vorblätter zu den Teilhaushalten wird verwiesen.

In den jeweiligen Teilhaushalten sind die Produkte mit den dazugehörigen Leistungen zusammengefasst. Zurzeit liegen abschließende Aussagen zu den konkreten Zielen sowie Daten zur Zielerreichung (produktbezogene Kennzahlen) allerdings nicht vor; die Anforderungen gem. § 4 Abs. 7 KomHKVO können auf Grund des Fortschritts des Umstellungsprozesses noch nicht vollumfänglich erfüllt werden.

Die Bildung der Produkte orientiert sich an dem von der Landesstatistikbehörde festgelegten Produktrahmenplan und den dazu ergangenen Zuordnungsvorschriften, die für alle Kommunen verbindlich sind.

2.3 Budgetierungsgrundsätze und Haushaltsvermerke

Nach § 4 Abs. 4 KomHKVO lässt das NKR zu, dass Teilhaushalte, die einen funktional begrenzten Aufgabenbereich darstellen, durch Haushaltsvermerk zu einer Bewirtschaftungseinheit (Budget) erklärt werden können. Ergänzend wird klargestellt, dass die Verantwortung für ein Budget einer bestimmten Organisationseinheit im Rahmen der Verwaltungsgliederung zugeordnet wird.

Für jeden Teilhaushalt wird prinzipiell die Funktion eines Budgets festgelegt. Damit sind einerseits gem. § 19 Abs. 1 KomHKVO die Ansätze des Budgets gegenseitig deckungsfähig, ande-

rerseits entfallen solange überplanmäßige Ausgaben, wie innerhalb des jeweiligen Budgets eine Deckung sichergestellt werden kann.

Unabhängig hiervon wird auf der Grundlage von § 18 KomHKVO bestimmt, dass in folgenden Produkthaushalten die eingegangenen Mehrerträge zur Buchung von Mehraufwendungen berechnen:

11103, 11105, 11108, 11110, 11111, 28101, 36501, 42101, 51101, 52221, 53101, 53201, 54101, 54501, 54502, 54701, 55101, 55201, 55501, 56101, 57101, 57301, 61101 und 61201

Allerdings gilt das teilhaushaltbezogene Budgetprinzip nicht für alle Produktsachkonten. Ausgenommen bleiben folgende Positionen:

- Sämtliche Aufwendungen und Auszahlungen sowie Erträge und Einzahlungen für Personal sind in den Produkten der Teilhaushalte ausgewiesen, dort aber nicht in den Budgets enthalten. Sie bilden einen eigenen Deckungskreis; verantwortlich ist Fachbereich I.
- Folgende zahlungsunwirksame Erträge und Aufwendungen sind von den getroffenen Budgetregelungen ausgeschlossen:
 - Erträge aus der Auflösung von Sonderposten
 - Erträge aus Rückstellungen
 - Abschreibungen
 - Aufwendungen für Rückstellungen
- Darüber hinaus sind die Anforderungen des NKAG etwa hinsichtlich Beitragsveranlagungen oder bestimmter Einrichtungen vorrangig zu beachten.

3. Erläuterungen zu den bedeutenden Ertrags- und Aufwandspositionen des Ergebnishaushalts 2026

3.1 Realsteuern

Zu den kommunalen Realsteuern zählen die Grundsteuer A für die landwirtschaftlich genutzten Grundflächen, die Grundsteuer B für die in anderer Weise genutzten Grundflächen sowie die Gewerbesteuer, die sich auf der Basis des vom Finanzamt ermittelten Betriebsgewinnes unter Berücksichtigung von Freibeträgen nach dem jeweiligen, jährlich neu festgesetzten Messbetrag richtet. Während die Grundsteuern von ihrem Niveau kontinuierliche Einnahmequelle darstellen, unterliegt die Gewerbesteuer teilweise erheblichen Schwankungen; sie ist insgesamt für die Zukunft schwer zu beplanen. Darüber hinaus fließen bei der Gewerbesteuer auch standortbezogene Faktoren ein, so dass etwa die erwähnten Steigerungen für den Finanzplanungszeitraum zwar landesdurchschnittlich denkbar erscheinen, aber nicht einfach auf die Gemeinde Ahlerstedt übertragen werden können.

Steuerart	2023	2024	2025		2026
	Ergebnis	vorl. Ergebnis	ursprünglich Plan	vorläufiges Ergebnis	Plan
Grundsteuer A	157.151,19 €	149.157,55 €	87.600 €	118.609,57 €	87.600 €
Grundsteuer B	718.290,65 €	723.233,85 €	786.700 €	804.852,61 €	786.700 €
Gewerbesteuer	3.612.674,00 €	4.638.278,00 €	3.600.000 €	3.812.972,00 €	3.600.000 €

Bei den Veranlagungen zur Gewerbesteuer 2024 hatte es – wie bereits in der Vergangenheit – auch einmalige Nacherhebungen zu zurückliegenden Wirtschaftsjahren (2021 - 2023) gegeben, welche – neben den „normalen“ Jahreserhebungen – zu dem deutlich gesteigerten Ergebniswert führen. Das Jahr 2024 sollte also nicht als Standardjahr für zukünftige Entwicklungen herangezogen werden. Aufgrund der gesamtwirtschaftlichen Situation und dem vorläufigen Ergebnis aus 2025 wird es als sachgerecht angesehen, den Ansatz für 2026 im Vergleich zum Planungsvorjahr beizubehalten. Für die Realsteuern ergeben sich aufgrund der Hebesatzsatzung (Ratsbeschluss vom 04.12.2024) folgende Veränderungen im Finanzplanungszeitraum:

Grundsteuer A

Jahr	Veränderung im Haushaltsplan Gemeinde Ahlerstedt		Zum Vergleich Orientierungswerte des MI
	in %	in €	in%
2026	+/- 0,0	0	0,0
2027	+/- 0,0	0	0,0
2028	+/- 0,0	0	0,0
2029	+/- 0,0	0	0,0

Für die Grundsteuer A sowie für die Grundsteuer B werden die Planansätze für 2026 aus 2025 übernommen. Da das Finanzamt immer noch Veränderungen im Zuge der Grundsteuerreform vornimmt, kann es auch in 2026 zu weiteren individuellen Anpassungen bei den Grundsteuermessbeträgen kommen.

Die Reform begründet sodann auch die (massive) Veränderung bei der Grundsteuer A zwischen 2024 und 2025 (vgl. Vorbericht zum Haushalt 2025 sowie Niederschrift Ratssitzung vom 04.12.2024 – TOP Ö 11). Eine Anpassung der Hebesätze könnte somit frühestens im 1. Halbjahr 2026 bzw. zum 01.01.2027 geprüft werden. Des Weiteren wird auf die Ausführungen zu Abschnitt 1.4 verwiesen.

Grundsteuer B

Jahr	Veränderung im Haushaltsplan Gemeinde Ahlerstedt		Zum Vergleich Orientierungswerte des MI
	in %	in €	in %
2026	+/- 0,0	0	+ 1,3
2027	+ 1,3	+ 10.300	+ 1,3
2028	+ 1,2	+ 9.600	+ 1,2
2029	+ 1,3	+ 10.500	+ 1,3

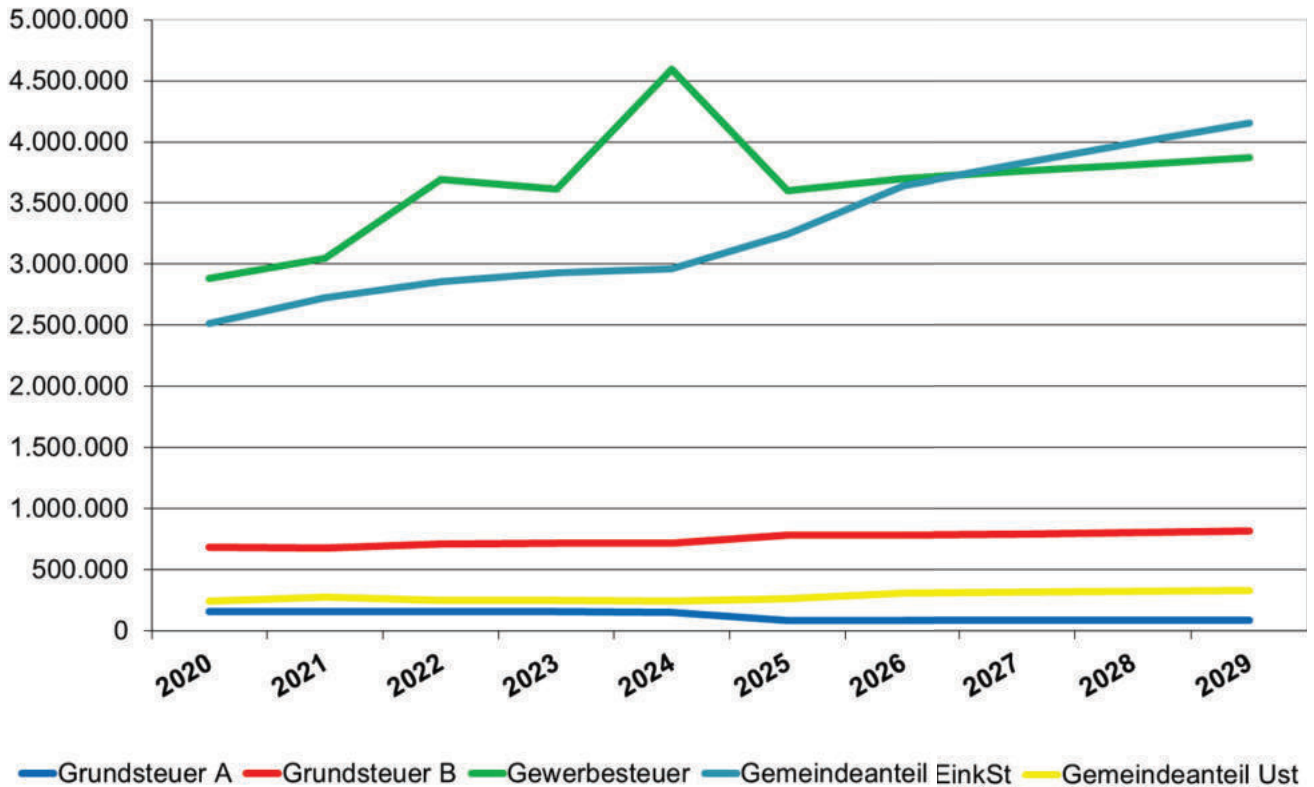
Über den Zeitraum 2026 bis 2029 können nach den Orientierungsdaten Zugänge von insgesamt + 1,3 % erwartet werden. Der Planansatz 2026 erfolgt grundsätzlich aufgrund der vom Finanzamt gemeldeten Messbeträge zum 01.01.2025 und der Hebesatzsatzung (Hebesatz Grundsteuer B: 275 v.H.). Zu beachten ist, dass zum Zeitpunkt der Haushaltsplanerstellung (Herbst/Winter 2025/2026) der Verwaltung noch nicht alle Messbeträge vorlagen. Hierbei handelt es sich somit um eine Hochrechnung. Das tatsächliche IST-Aufkommen der Grundsteuer B wird vermutlich erst im Laufe des Haushaltsjahres 2026 feststehen. Die durchschnittlichen weiteren Erhöhungen ab 2027 berücksichtigen auch die Erwartung, dass innerhalb der nächsten Jahre zusätzliche Neubauten in der Gemeinde Ahlerstedt ausgewiesen und vollzogen bzw. rückveranlagt werden, die zeitversetzt zu einem gewissen Anwachsen der Bemessungsgrundlage führen werden.

Gewerbesteuer

Jahr	Veränderung im Haushaltsplan Gemeinde Ahlerstedt		Zum Vergleich Orientierungswerte des MI
	in %	in €	in %
2026	+/- 2,8	100.000	+ 5,4
2027	+ 1,6	+ 59.000	+ 3,3
2028	+ 1,5	+ 56.400	+ 3,0
2029	+ 1,4	+ 91.400	+ 2,7

Nachdem sich das Gewerbesteueraufkommen seit 2022 auf hohem Niveau stabilisiert gezeigt hat und in 2024 sogar noch deutlich gesteigert werden konnte, ist für 2026 der Haushaltsansatz im Vergleich zur Vorjahresplanung nochmals erhöht worden (+100.000 €). Parallel werden dann in den nachfolgenden Jahren nur unter den landesüblichen Steigerungen liegende Werte angewandt. Fraglich ist zum jetzigen Zeitpunkt, wie sich mittelfristig die Gewerbesteuererträge in der Windkraftbranche entwickeln werden.

Die nachfolgende Grafik gibt eine Übersicht über die Position der einzelnen Realsteuerarten auch im Verhältnis zu den Gemeindeanteilen an der Einkommen- bzw. Umsatzsteuer. Dabei betreffen die Haushaltsjahre bis 2024 jeweils endgültige bzw. vorläufige Rechnungsergebnisse, während in den übrigen Jahrgängen die Planwerte aufgeführt sind:



Speziell – auch im Vergleich zu anderen Mitgliedsgemeinden in der Samtgemeinde Harsefeld – war bisher das Niveau der Gewerbesteuer: Während hier üblicherweise der Gemeindeanteil an der Einkommensteuer dominiert, übersteigt das Gewerbesteueraufkommen in Ahlerstedt bis einschließlich 2026 den planerisch genannten Gemeindeanteil. Daneben präsentiert sich der Ertrag der Gewerbesteuer bisher auf hoher Ebene ohne gravierende (negative) Schwankungen. Dieses kann einerseits auf die Unternehmensstruktur mit einem großen Anteil an Handwerksbetrieben zurückgeführt werden und andererseits mit den schon „repowernten“, leistungsstärkeren Windkraftanlagen im Gemeindegebiet zusammenhängen. Der prozentuale Anteil der Gewerbesteuererträge der Windkraftanlagen am Gesamtgewerbesteuerertrag nimmt zurzeit jedoch ab.

3.2 Gemeindeanteile an der Einkommen- bzw. Umsatzsteuer

Der Gemeindeanteil an der Einkommensteuer nimmt nach den Prognosewerten lt. Orientierungsdaten den nunmehr den größten Einzelposten auf der Ertragsseite ein. Mit geschätzt 3,64 Mio. € erreicht er rd. 43 % der geplanten Gesamtsteuererträge 2026. Die Veränderung stellt jeweils die Abweichung zum Planwert dar:

Jahr	Haushaltsansatz in €	Veränderung im Haushaltsplan Gemeinde Ahlerstedt		Zum Vergleich Orientierungswerte des MI in%
		in%	in €	
2026	3.639.400	+ 3,1	+ 109.400	+ 3,4
2027	3.821.300	+ 5,0	+ 181.900	+ 5,3
2028	3.993.200	+ 4,5	+ 171.900	+ 4,9
2029	4.156.900	+ 4,1	+ 163.700	+ 4,5

Zum Zeitpunkt der Haushaltsaufstellung wird der Haushaltsansatz 2025 beim Gemeindeanteil an der Umsatzsteuer voraussichtlich übertroffen werden, sodass der Ansatz für 2026 im Vergleich zum Vorjahr leicht gesteigert dargestellt wird (2026: 306.900 €).

Wie die Grafik zur den Steuererträgen zeigt, bleibt der Gemeindeanteil an der Umsatzsteuer überschaubar.

3.3 Zuwendungen und allgemeine Umlagen, außer für Investitionstätigkeit

Diese Zuschüsse betreffen im Wesentlichen die Kindertagesstätten. Es handelt sich um Landkreismittel allgemein für die Betreuung von Kindern. Die Betriebskostenzuschüsse vom Land (ausgezahlt über den Landkreis) für die Kindertagesstätten werden ab 2026 auf Grundlage der niedersächsischen Kommunalfördergesetzverordnung zur frühkindlichen Bildung voraussichtlich um +100.000 € p.a. steigen. Die Mittel sollen dazu dienen, Defizite auszugleichen, die infolge gestiegener Personalkosten im Bereich der Kindertagesbetreuung aktuell bestehen.

Daneben erhält die Gemeinde Ahlerstedt Zuschüsse für die von ihr für die Samtgemeinde Harsefeld vollzogenen/veranlassten Unterhaltungsleistungen bei den kommunalen Friedhöfen oder aber auch allgemein als weitergeleitete Anteile der Schlüsselzuweisungen.

3.4 Konzessionsabgaben

Neben den Steuern erreichen bei einer Einzelbetrachtung der Erträge nur noch die Konzessionsabgaben aus der Strom- und Gasversorgung einen sechsstelligen Wert (zusammen 136.000 €). Nach Auskunft des örtlichen Netzbetreibers ist grundsätzlich ein rückläufiger Trend bundesweit zu beobachten. Hier spielen einerseits – aus ökologischen wie ökonomischen Gründen erwünschte – höhere Effizienzgrade speziell von elektrischen Geräten, andererseits aber auch die deutlich gestiegene Menge des selbsterzeugten Stromes (vor-Ort-Lösungen ohne Netznutzung) eine Rolle; so ist beispielsweise die Anzahl der Objekte mit Photovoltaikanlagen kontinuierlich angewachsen, außerdem nimmt der Einsatz von dezentralen Kraft-Wärme-Anlagen (Blockheizkraftwerke) zu. Diese Entwicklung wird höchstens durch einen positiven Wert der Einwohner bzw. Haushalte kompensiert. Die Haushaltsansätze erfolgen als Hochrechnung aufgrund von aktuellen Abschlagszahlungen 2025/2026.

3.5 Personalaufwand

Die Personalausgaben werden sich vom Ansatz her wie folgt entwickeln:

	2024	2025	2026
Gesamtaufwand	357.200 €	380.400 €	360.500 €
Veränderung zum Vorjahr		+ 23.200 € oder + 6,5 %	- 19.900 € oder - 5,2 %

Die Reduzierung des Gesamtansatzes erfolgt insbesondere durch planerische Anpassungen im Produkt 55101 – Öffentliches Grün und Parkanlagen. Die Ansätze in der Jahren 2024 und 2025 waren in diesem Produkt zu hoch beplant. Weiterhin sind Tariferhöhungen um 2,8 % eingeplant sowie eine Steigerung der SV-Beiträge um 1% des vorhandenen Personals eingepreist.

3.6 Gebäudemanagement

Die Aufwendungen für alle Objekte der Gemeinde Ahlerstedt werden zusammengefasst im Produkt „Gebäudemanagement“ dargestellt. Korrespondierend werden hier die Erträge speziell aus Mieten und Pachten neben den Auflösungserträgen aus Sonderposten ausgewiesen. Die Gegenüberstellung der Werte ergibt das ordentliche Ergebnis von – 363.100 €; daneben fallen aber auch die Aufwendungen des Bauhofes aus internen Leistungsbeziehungen von 15.000 € an. Den größten Einzelposten (218.700 €) nehmen die Aufwendungen für Sach- und Dienstleistungen ein; hierunter fallen alle Unterhaltungs- und Bewirtschaftungslasten, die einerseits die dauerhafte Nutzung der Objekte gewährleisten sollen bzw. für einen sachgerechten Gebrauch unerlässlich sind (Bewirtschaftungen für Wasserversorgung, Energie, Reinigung, Versicherungen oder öffentliche Abgaben wie Grundsteuer / Müll u. ä.). Die Abschreibungen liegen mittlerweile schon bei 174.100 €, die parallel zu gemeindlichen Investitionen wachsen.

Im Rahmen der internen Leistungsbeziehungen werden die Netto-Belastungen des Gebäudemanagements auf diejenigen Produkte unterverteilt, die Objekte für ihre Leistungserzielung einsetzen. Dieser pauschalierte Weg ist zwar mit gewissen Ungenauigkeiten verbunden, verdeutlicht aber überschlägig die Inanspruchnahme der Finanzmittel. Für 2026 sieht die Aufteilung wie folgt aus:

Objekt	Produkt	Haushaltsansatz Innere Verrechnung	
Zentrale Dienste	11105	65.800 €	Aufwand
Dorfgemeinschaftshäuser	28101	130.800 €	Aufwand
Kindertagesstätten	36501	169.300 €	Aufwand
Bauhof	57301	12.200 €	Aufwand
Gebäudemanagement	11111	378.100 €	Ertrag

3.7 Bauhof

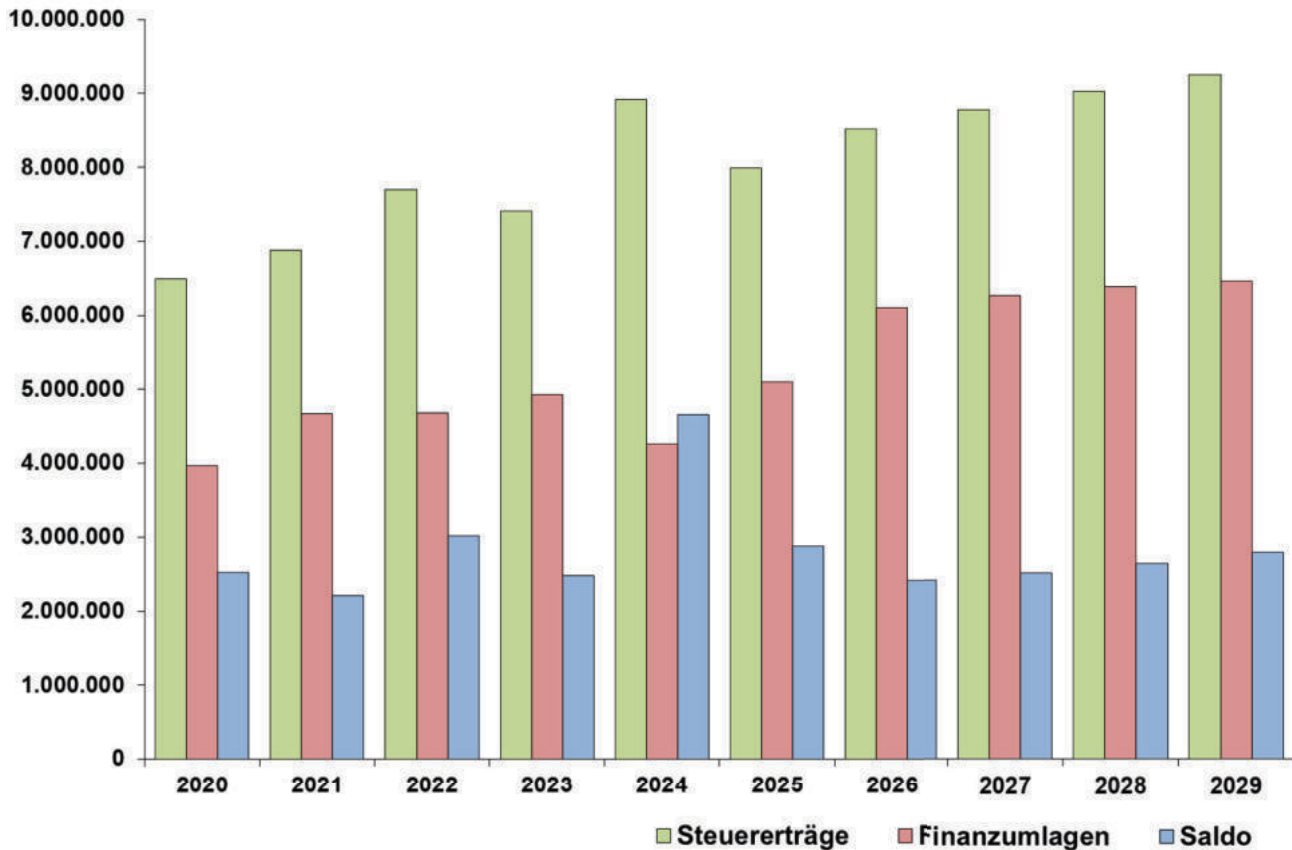
Die Dienste des Bauhofs werden in sehr unterschiedlichem Umfang von den einzelnen Produkten abgerufen. Schwerpunkte sind naturgemäß das öffentliche Wegenetz (Unterhaltung und Reinigung) sowie die öffentlichen Grünflächen. Für 2026 zeigt sich hinsichtlich der vorausschauenden Zuordnung folgendes Bild:

Objekt	Produkt	Haushaltsansatz Innere Verrechnung	
Zentrale Dienste	11105	100 €	Aufwand
Unbebauter Grundbesitz	11110	10.000 €	Aufwand
Gebäudemanagement	11111	15.000 €	Aufwand
Volksbildung, Heimat und Kulturpflege	28101	14.000 €	Aufwand
Tageseinrichtungen für Kinder	36501	10.000 €	Aufwand
Erschließungsträger	52221	1.000 €	Aufwand
Gemeindestraßen	54101	57.000 €	Aufwand
Winterdienst und Straßenreinigung	54501	8.500 €	Aufwand
Straßenbeleuchtung	54502	10.000 €	Aufwand
ÖPNV	54701	8.000 €	Aufwand
Öffentliches Grün und Parkanlagen, Spielplätze	55101	163.400 €	Aufwand
Öffentliche Gewässer	55201	6.000 €	Aufwand
Wirtschaftswege	55501	55.000 €	Aufwand
Eigenleistung	57301	8.000 €	Aufwand
Bauhof	57301	366.000 €	Ertrag

Diese Werte stellen Prognosen dar; die endgültigen Daten richten sich nach den Arbeitsprotokollen als Grundlage der internen Leistungsabrechnung.

3.8 Transferaufwendungen

Die Belastungen aus Transferaufwendungen beruhen überwiegend aus den Zahlungen an den Landkreis Stade bzw. die Samtgemeinde Harsefeld und haben sich im Vergleich zu den Erträgen wie folgt entwickelt:



Die Differenz zwischen Steuererträgen und Finanzumlagen (= Saldo) zeigt sich für alle Jahre relativ stabil; im Jahrgang 2025 fehlen noch die im Zuge der Jahresabschlussarbeiten ggf. zu buchenden Rückstellungen für Umlagen, so dass sich hier noch einzelne Werte verändern können.

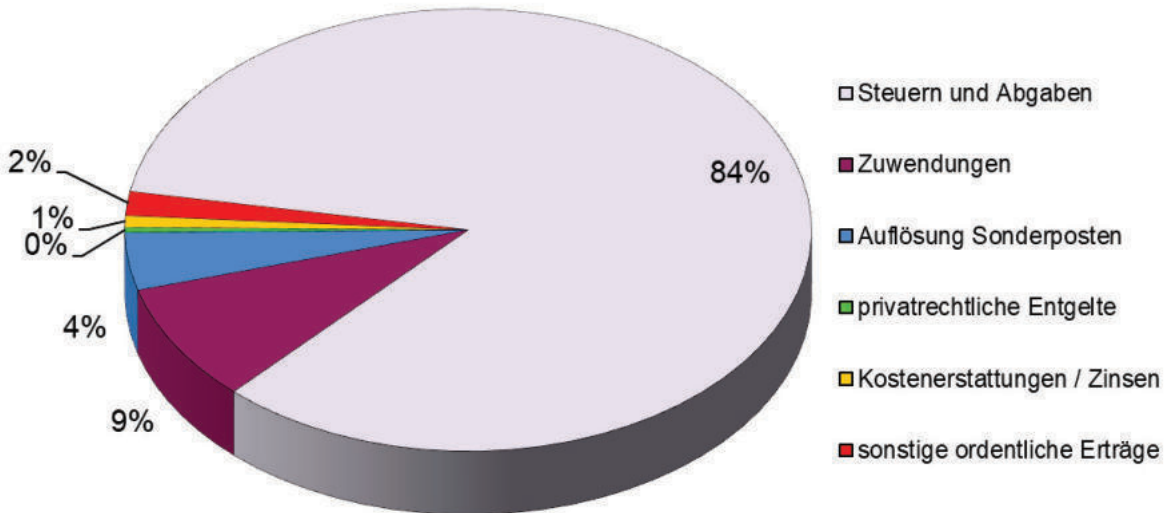
Außer den Umlagen an den Landkreis bzw. die Samtgemeinde zählt auch die Gewerbesteuerumlage zu den Transferaufwendungen. Die Gewerbesteuerumlage steht dem Bund / dem Land auf der Grundlage des aktuell erzielten Ist-Aufkommens der Gewerbesteuer zu und richtet sich nach bestimmten Kriterien wie etwa allgemeiner Länderfinanzausgleich, Beteiligung Kostfonds Deutsche Einheit oder Neuordnung Länderfinanzausgleich (ab 1993). Insgesamt erreicht der Umlagesatz bezogen auf den Messbetrag 2026 eine Höhe von 35 % (Ansatz damit 319.000 €) und ist gegenüber dem Vorjahr planerisch fast konstant geblieben.

3.9 Gesamtschau des Ergebnisplans 2025

Die Bedeutung der Erträge aus der Auflösung von Sonderposten bleibt mit weiterhin 4 % in Summe groß für die Gemeinde Ahlerstedt. Gerade durch Zuschüsse oder Beiträge, die parallel zur Nutzungsdauer eines Vermögensgegenstandes aufgelöst werden, kann die Ausgleichsproblematik erheblich entspannt werden. Zumindest sollte es eine Selbstverpflichtung sein, die investiven Aufwendungen bei den Neubaugebieten konsequent durch die Erlöse aus den Verkäufen zu refinanzieren. Nur damit ist gewährleistet, dass die etwa von den neuen Straßen und

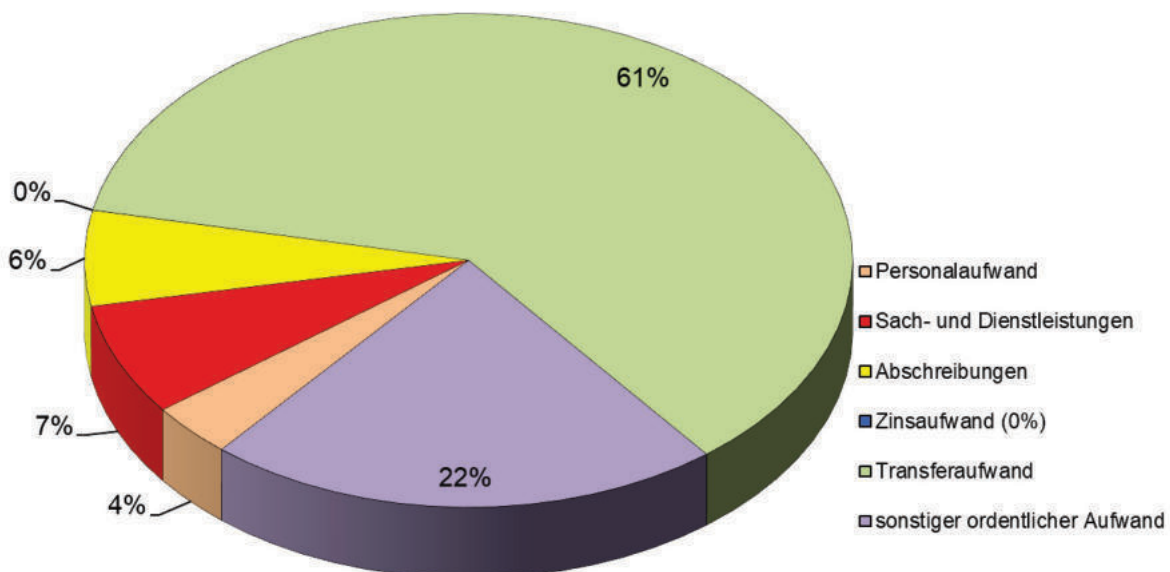
Grünanlagen ausgehenden höheren Abschreibungen nahezu vollständig aus Erlösen aus Sonderposten gedeckt sind. Daneben sollen Überschüsse im Ergebnishaushalt dazu beitragen, die Eigenfinanzierungssituation zu stabilisieren.

Die **Erträge** der Gemeinde resultieren auch 2026 in weit überwiegenderem Maße aus Steuern und Abgaben; diese Position erreicht in 2026 in der Planung fast 8,6 Mio. €. Die übrigen Einnahmen können im Vergleich schon fast vernachlässigt werden:



Während bei der Samtgemeinde der Faktor „Dienstleistung“ - auch für ihre Mitgliedsgemeinden - im Vordergrund steht und der Personalaufwand die größte Kostenart darstellt, hat dieser bei der Gemeinde Ahlerstedt einen untergeordneten Stellenwert, zumal auch das Personal für die Kindertagesstätten bei dem Betreiber angestellt ist. Lediglich etwa 360.500 € sind dieser Rubrik zuzurechnen, davon rd. 75 % beim Bauhof.

Beherrscht werden die **Aufwendungen** durch die Transferleistungen. Dabei sollte zugleich berücksichtigt werden, dass eine Mitgliedsgemeinde generell einen Großteil ihrer Einkünfte weiterleiten muss. Sie ist nämlich schon durch die gesetzliche Struktur in erheblichem Umfang „Einnahmebeschaffer“ für die höheren Verwaltungsebenen. Das Ausmaß dieser Abschöpfung kommt gerade in den Transferaufwendungen zum Ausdruck, die durch die Umlagen an Landkreis und Samtgemeinde stark geprägt sind.



Mit einem Anteil von 6 % stellen sich die Abschreibungen dar; sie erreichen 2026 ein Volumen von 632.800 €. Dabei ist berücksichtigt, dass durch zunehmende kommunale Einrichtungen (u.a. Straßen und Grünanlagen in Neubaugebieten, Kindertagesstätten, Radwege) dieser Betrag grundsätzlich ansteigen dürfte. Außerdem werden die 2010 nur als Schätzung einbezogenen alten Vermögenswerte teilweise durch Rechnungsbelege – häufig mit einem höheren Betrag – ersetzt. Den größten Anteil an den sonstigen ordentlichen Aufwendungen haben die Erstattungen an das Kirchenamt für die Betriebsführung der Kindertagesstätten; diese haben einen Umfang von nunmehr 2,06 Mio. €.

3.10 Vergleich zum Ergebnishaushalt des Vorjahres

Vorab ist zu der Übersicht [im Anschluss an den Produktplan] anzumerken, dass dort jeweils nur die sog. „ordentlichen/außerordentlichen Ergebnisse“ aufgeführt sind. In Einzelpositionen sind positive Teilabschlüsse ausgewiesen, obgleich die Aufgabenerfüllung für die Gemeinde Ahlerstedt eine belastende Wirkung haben kann. Entscheidend ist hierbei, dass neben den ordentlichen Aufwendungen auch die Leistungen z.B. vom Gebäudemanagement bzw. dem Bauhof berücksichtigt werden müssen. Diese Veranschlagungen ergeben sich nur indirekt (aus den inneren Verrechnungen), so dass bei einer genauen Betrachtung das Ergebnis einschließlich der internen Leistungsbeziehungen (also jeweils Zeile 29) charakteristisch wäre.

Bei der überwiegenden Anzahl der Produkte weichen die ordentlichen Ergebnisse nur geringfügig von den Vorjahreswerten ab. Lediglich bei nachfolgenden Produkten sind für 2026 ergebnisbezogen höhere Änderungen erkennbar:

Produkt	Ergebnis 2025	Ergebnis 2026
36501 Tageseinrichtungen für Kinder	-1.302.000 €	-1.252.000 €

Die Reduzierung der Gesamtbelastung für die Gemeinde Ahlerstedt im Vergleich zum Vorjahr beruht insbesondere auf erhöhte Zuschüsse vom Land (+100.000 € ausgezahlt über den Landkreis). Die zusätzlichen Mittel dienen dazu, Defizite auszugleichen, die infolge gestiegener Personalkosten im Bereich der Kindertagesbetreuung aktuell bestehen.

Produkt	Ergebnis 2025	Ergebnis 2026
52221 Erschließungsträger	-53.500 €	-2.000 €

Im vergangenen Jahr wurden Aufwendungen für Kompensationsmaßnahmen berücksichtigt. Diese Aufwendungen sind in 2026 im Produkt Erschließungsträger nicht zu vorzuhalten.

Produkt	Ergebnis 2025	Ergebnis 2026
54101 Gemeindestraßen	-296.000 €	-166.200 €

Im Vorjahr wurden gesteigerte Unterhaltungsaufwendungen eingeplant (z.B. Gemeindeanteil Ortsdurchfahrt Hohenhausen; hierfür werden für 2026 Rückstellungen gebildet). Außerdem sind ab 2026 die Abschreibungswerte aufgrund neuer Hochrechnungen vermindert angesetzt.

Produkt	Ergebnis 2025	Ergebnis 2026
54701 ÖPNV	-9.400 €	-28.200 €

In der Vergangenheit sind in der Gemeinde Ahlerstedt vermehrt Bushaltestellen saniert bzw. umgebaut worden. Diese gesteigerte Investitionstätigkeit führt nunmehr zu erhöhten

Abschreibungskosten. Die gebildeten Sonderposten aus Landeszuschüssen bzw. die ertragswirksame Auflösung können den Mehraufwand bei den Abschreibungen nicht vollumfänglich kompensieren.

Produkt	Ergebnis 2025	Ergebnis 2026
55201 Öffentliche Gewässer	-164.000 €	-63.500 €

Die umfangreichen Unterhaltungsmaßnahmen am Mühlengraben konnten in den Vorjahren nicht umgesetzt werden. Auf eine Neuveranschlagung der Maßnahme kann aufgrund von gebildeten Rückstellungen verzichtet werden. Der Ansatz reduziert sich in 2026 somit deutlich.

Produkt	Ergebnis 2025	Ergebnis 2026
61101 Steuern, allg. Zuweisungen und Umlagen	+2.938.400 €	+2.471.200 €

Ertragsseitig können für 2026 (leicht) gesteigerte Erträge bei der Gewerbesteuer und beim Gemeindeanteil der Einkommensteuer eingeplant werden. In den vergangenen Jahren konnten zur ergebniswirksamen Minderung der Kreis- und Samtgemeindeumlage namhafte Rückstellungen gebildet werden. Dieses ist für 2026 nicht möglich, sodass sich der „Überschuss“ in diesem Produkt im Vergleich zum Vorjahr reduziert.

4. Investitionen

4.1 Investitionstätigkeit

Die Gesamt-Auszahlungen für Investitionen (bzw. das Investitionsprogramm) umfassen für 2026 ein Volumen von 1.755.000 € und sind bei folgenden Positionen veranschlagt:

Investitionsliste 2026		
Position	Projekt	Bedarf 2026
1	2	3
11111.0960059	AiB "Neubau Kita Ahrenswohldede"	900.000
11111.0960063	AiB "Sanierung DGH Ottendorf"	200.000
11111.0960064	AiB "Sanierung DGH Kakerbeck"	100.000
52221.09100XX	Grunderwerb Baugebiete/Gewerbegebiete - Nebenkosten	131.000
52221.0960033	AiB "B-Plan 43 Am Sportplatz Kakerbeck" (Straßenendausbau)	300.000
55101.0040000	Zuschuss für Sanierung Tennisplatz (2x Maßnahmen)	86.000
55101.0620000	Maschinen und techn. Anlagen (Mähroboter - Auetal Stadion)	35.000
57301.0620000	Maschinen und techn. Anlagen Bauhof	3.000
Summe		1.755.000

Diese Vorhaben werden durch Einzahlungen aus Investitionstätigkeit (= Verkaufserlöse) in Höhe von zusammen 0,94 Mio. € anteilig gegenfinanziert. Die Differenz wird zunächst aus dem Saldo aus laufender Verwaltungstätigkeit reduziert; es verbleibt 2026 aber noch ein Zuschussbedarf von rd. 0,71 Mio. €. Dieser wird durch die verfügbaren liquiden Mittel der Gemeinde Ahlerstedt im Rahmen der Einheitskasse der Samtgemeinde Harsefeld gedeckt, eine Kreditfinanzierung wird für das o.a. Investitionsprogramm nicht erforderlich.

4.2 Mehrjährige und neue Projekte

Für den Neubau der Kita in Ahrenswohldede stehen in 2026 als Neuansatz 900.000 € bereit. Aus Vorjahresermächtigungen stehen für diese Maßnahme aktuell (Stand 01/2026) zudem noch rd. 1 Mio. € zur Verfügung, sodass in 2026 noch ein Volumen von rd. 1,9 Mio. € hinterlegt ist. Als mögliche Investitionskostenzuschüsse des Landkreis Stade und der KfW-Bank könnte die Gemeinde insgesamt 600.000 € erhalten.

In den Jahren 2026 und 2027 beabsichtigt die Gemeinde die Sanierung der Dorfgemeinschaftshäuser in Ottendorf und Kakerbeck. Erste Planungsleistungen und vorbereitende Baumaßnahmen können in 2026 beauftragt werden. In 2027 stehen für beide Projekte außerdem Verpflichtungsermächtigungen in Höhe von insgesamt 1,6 Mio. € bereit. Anträge auf Investitionskostenzuschüsse werden gestellt, sodass in 2028 Zuweisungen von insgesamt 850.000 € berücksichtigt werden könnten.

Ab 2026 sollen weitere Pläne für Baugebiete (Wohnen und Gewerbe) vorangetrieben werden. Für 2026 ist beabsichtigt, mit den Grundstückseigentümer:innen Einigungen zu erzielen und entsprechende Verträge abzuschließen. Hierfür sind die Nebenkosten als Baransatz im vorliegenden Haushaltsjahr veranschlagt. Die Auszahlungen für Grunderwerb sollen per Verpflichtungsermächtigungen in 2028 erfolgen. In der Zwischenzeit sollen die planungsrechtlichen Grundlagen geschaffen werden.

Die Ersterschließung des Baugebietes „B-Plan Nr. 43 – Am Sportplatz Kakerbeck“ war im Haushaltsplan 2019 vorgesehen. Nunmehr soll in 2026 in diesem Bereich der Straßenendausbau folgen.

Im Rahmen der Ausschusssitzung für Klima, Bau, Wege und Ortsentwicklung am 04.11.2025 – TOP Ö 7 – wurden seitens des Tennisclub „Auetal-Ahlerstedt e.V.“ zwei Bau-Projekte vorgestellt. Im Haushaltsplan 2026 ist für den Vorplatz-Umbau ein Zuschuss in Höhe von 50.000 € vorgesehen und für die Flutlichtanlage ein gemeindlicher Anteil in Höhe von 16.000 €.

4.3 Planvergleich Investitionstätigkeit beim Finanzhaushalt

lfd. Nr.	Bereich	Wert in 2025 für 2026	Ansatz 2026	Abweichung (4-3)
1	2	3	4	5
Finanzhaushalt		in €		
	Einzahlungen aus Investitionstätigkeit			
19	Zuwendungen für Investitionstätigkeit	465.000	0	-465.000
20	Beiträgen u.ä. Entgelte für Investitionstätigkeit	0	0	0
21	Veräußerung von Sachvermögen	455.000	940.000	485.000
22	Veräußerung von Finanzvermögensanlagen	0	0	0
23	sonstige Investitionstätigkeit	0	0	0
24	Summe der Einzahlungen aus Invest.	920.000	940.000	20.000
	Auszahlungen für Investitionstätigkeit			
25	Erwerb von Grundstücken und Gebäuden	0	131.000	131.000
26	Baumaßnahmen	2.050.000	1.500.000	-550.000
27	Erwerb von beweglichem Sachvermögen	10.000	38.000	28.000
28	Erwerb von Finanzvermögensanlagen	0	0	0
29	Aktivierbare Zuwendungen	0	0	0
30	Sonstige Investitionstätigkeit	0	0	0
31	Summe der Auszahlungen aus Invest.	2.060.000	1.755.000	-305.000
32	Saldo aus Investitionstätigkeit	-1.140.000	-815.000	-325.000

5. Verpflichtungsermächtigungen

Gemäß § 119 NKomVG dürfen Verpflichtungen zur Leistung von Auszahlungen für Investitionen und für Investitionsförderungsmaßnahmen in künftigen Jahren eingegangen werden, wenn der Haushaltsplan hierzu ermächtigt. Dabei stellen Verpflichtungsermächtigungen eine wirtschaftlich zweckmäßige Ergänzung des Kassenwirksamkeitsprinzips dar. § 11 KomHKVO fordert, dass sie im Finanzhaushalt und in den Teilhaushalten bei den einzelnen Investitionen und Investitionsförderungsmaßnahmen unter Angabe ihrer voraussichtlichen Verteilung auf die künftigen Jahre zu veranschlagen sind.

Die Gemeinde Ahlerstedt beabsichtigt, die Dorfgemeinschaftshäuser in Ottendorf und Kakerbeck zu sanieren. Planungsarbeiten und erste (vorbereitende) Baumaßnahmen sollen in 2026 erfolgen. Um größere Aufträge frühzeitig für das Jahr 2027 vergeben zu können, werden für beider Maßnahmen entsprechende Verpflichtungsermächtigungen eingeplant.

Nach dem aktuellen Stand wird die Gemeinde Ahlerstedt die Ersterschließung der Infrastruktur in dem Bebauungsplangebiet „Kronskamp/Rickstücken“ im Haushaltsjahr 2027 in Angriff nehmen. Sobald die erforderlichen Planungen dazu abgeschlossen sind, können Ausschreibungen zeitnah folgen. Allerdings sollen die notwendigen Aufträge möglichst frühzeitig erteilt werden, so dass hierfür ggf. Verpflichtungen bereits 2026 bzw. Anfang 2027 einzugehen sind.

Es ist geplant, dass die Gemeinde die Baulandentwicklung (Gewerbe/Wohnen) in 2026 weiter vorantreibt. In 2026 sollen hierfür Grundstückskaufverträge abgeschlossen werden. Die Kaufpreisfälligkeit soll in 2028 liegen (insgesamt rd. 1,285 Mio. €). In der Zwischenzeit sollen die planungsrechtlichen Grundlagen geschaffen werden.

Produkt	Maßnahme	Betrag (€)
11111 Gebäudemanagement	Sanierung DGH Ottendorf	1.000.000
	Sanierung DGH Kakerbeck	600.000
52221 Erschließungsträger	Ersterschließung Baugebiet Ottendorf (Kronskamp/Rickstücken)	400.000
	Grunderwerb Baugebiete (Gewerbe/Wohnen)	1.285.000
	Insgesamt	3.285.000

6. Entwicklung der Liquiden Mittel und der Schulden

Ausgehend von dem Kassenbestand zum 31.12.2025 sowie den weiteren Finanzhaushaltssalden werden sich die liquiden Mittel der Gemeinde Ahlerstedt voraussichtlich wie folgt entwickeln:

Gemeinde Ahlerstedt	(€)
Kassenbestand am 31.12.2025	3.345.331
Saldo laufende Verwaltungstätigkeit 2026	199.000
Saldo aus Investitionstätigkeit 2026	-815.000
Saldo Finanzierungstätigkeit 2026	0
Voraussichtlicher Kassenbestand am 31.12.2026	2.729.331
Saldo laufende Verwaltungstätigkeit 2027	368.300
Saldo aus Investitionstätigkeit 2027	-805.000
Saldo Finanzierungstätigkeit 2027	0
Voraussichtlicher Kassenbestand am 31.12.2027	2.292.631
Saldo laufende Verwaltungstätigkeit 2028	403.800
Saldo aus Investitionstätigkeit 2028	-200.000
Saldo Finanzierungstätigkeit 2028	0
Voraussichtlicher Kassenbestand am 31.12.2028	2.496.431
Saldo laufende Verwaltungstätigkeit 2029	547.500
Saldo aus Investitionstätigkeit 2029	115.000
Saldo Finanzierungstätigkeit 2029	0
Voraussichtlicher Kassenbestand am 31.12.2029	3.158.931

Die aktuellen Wohnbau- als auch die Gewerbelandprojekte sowie die anderen bedeutenden Vorhaben sind in den letzten Jahren stets ohne investive Schulden abgewickelt worden. An dieser Ausrichtung soll generell auch im Finanzplanungszeitraum bis 2029 festgehalten werden, so dass für die Gemeinde Ahlerstedt weiterhin keinerlei Belastungen durch Kreditverpflichtungen zu erwarten sind. Zum jetzigen Zeitpunkt könnten jedoch Haushaltsermächtigungen aus Vorjahren in Höhe von rd. 1,8 Mio. € die zukünftigen Haushaltsjahre belasten.

7. Liquiditätskredite

Nach § 98 Abs. 5 NKomVG führt die Samtgemeinde die Kassengeschäfte ihrer Mitgliedsgemeinden. Dazu ist nun aufsichtsbehördlich festgestellt worden, dass zwar – alternativ zur Darstellung der eigenen Liquidität einer Mitgliedsgemeinde – auch die Ausweisung von Forderungen/Verbindlichkeiten in Betracht kommen kann. Die Kassenbestandsverstärkung und damit auch der Höchstbetrag evtl. Liquiditätskredite muss aber je Kommune abgebildet werden. Folglich beschränkt sich der Höchstbetrag ausschließlich auf den der Gemeinde Ahlerstedt zuzuschreibende Kassenbestand. Nach den bisherigen Erfahrungen sowie der Abwicklung im Haushaltsjahr 2025 erscheint eine Inanspruchnahme eher unwahrscheinlich, aber ein Wert von 1,5 Mio. € bei dem vorliegenden Finanzvolumen in jedem Fall ausreichend.

8. Zusammenfassung

Die Finanzlage der Gemeinde Ahlerstedt ist über den gesamten Zeitraum 2026 bis 2029 geordnet, weil die anfallenden Aufwendungen vollständig durch laufende Erträge gedeckt werden können; nach der Prognose werden sogar leichte Überschüsse ausgewiesen. Dass die gemeindeeigenen Vermögensgegenstände weiter zunehmen, wird speziell an dem weiter anwachsenden Abschreibungsaufwand deutlich, der bis 2029 knapp 750.000 € p.a. erreichen könnte.

Das Investitionsvolumen 2026 soll sowohl am Zentralort Ahlerstedt, aber auch deutlich in den Ortschaften umgesetzt werden. In dem vorliegenden Planungsjahr liegt der Fokus überwiegend auf das soziale Miteinander (u.a. Kita, DGHs). Erste richtungsweisende Verträge sollen im Bereich der Wohnbebauung und der gewerblichen Entwicklung abgeschlossen werden. Die Kassenlage kann ohne aktuell ohne einen Zwischenfinanzierungskredit stabil gehalten werden.

Der Ausbau der kommunalen Infrastruktur wird auch in den Folgejahren 2027 bzw. 2028 intensiv fortgeführt; dieses machen vor allem die Verpflichtungsermächtigungen in Höhe von 3.285.000 € deutlich.

Neben den Erläuterungen im Vorbericht enthalten auch die Produkte ergänzende Anmerkungen.

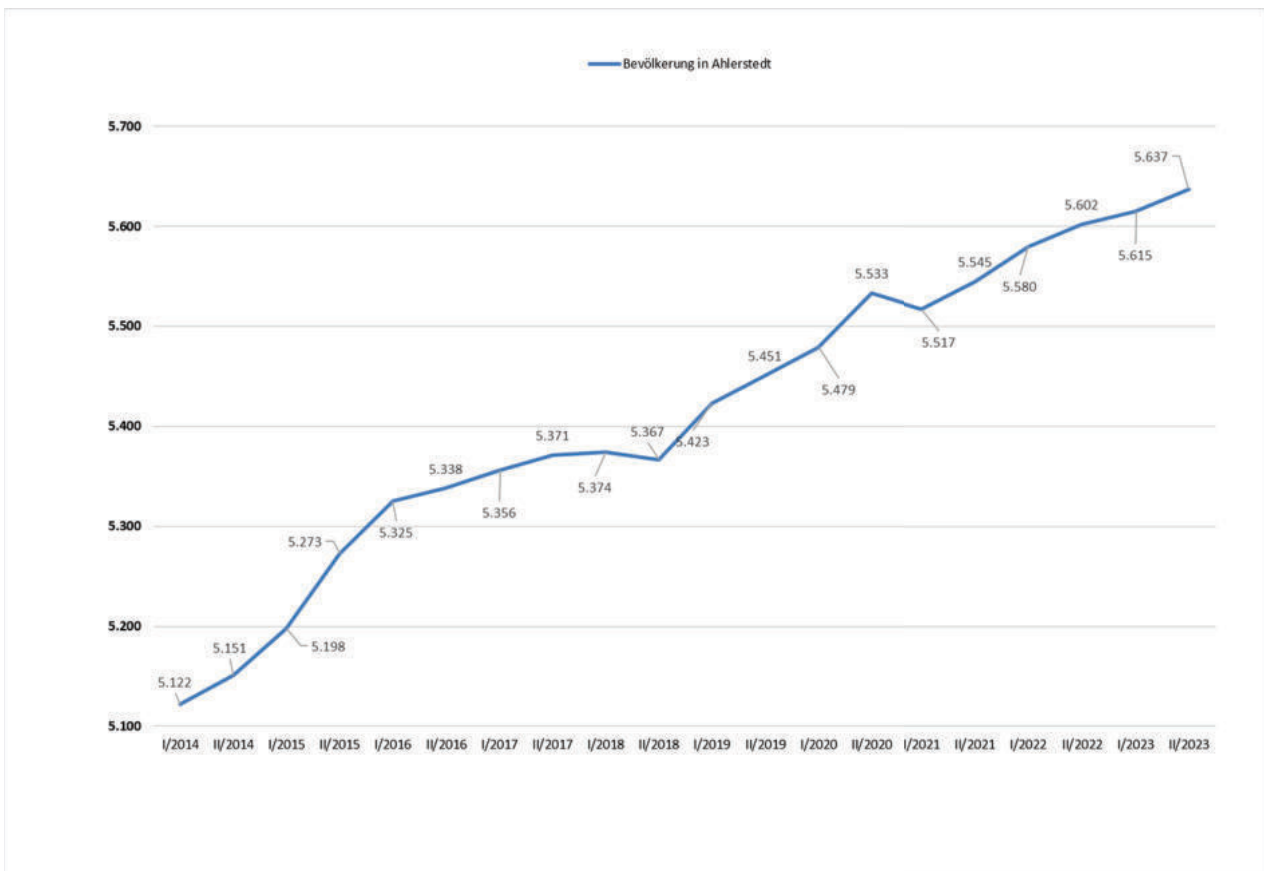
Ahlerstedt, im Februar 2026

(Uwe Arndt)
Bürgermeister

Statistische Daten

Einwohnerzahlen

Stichtag	Einwohner:innen
30.06.1997	4.731
30.06.2002	4.992
30.06.2007	5.108
30.06.2012	5.104
30.06.2017	5.356
30.06.2022	5.580



Größe der Gemeinde Ahlerstedt

62,43 qkm

Entwicklung der Steuerhebesätze

	ab 1980	ab 1995	ab 2002	ab 2010	ab 2025
	v.H.				
Grundsteuer A	290	290	380	420	600
Grundsteuer B	290	290	370	420	275
Gewerbsteuer	290	290	360	410	410

Haushaltsvermerke:

1. Der Haushaltsplan ist gegliedert in Teilhaushalte (Teilhaushalte A bis E). Diese entsprechend der aktuellen Verwaltungsstruktur auf der Samtgemeindeebene mit vier Fachbereichen sowie der Verwaltungsleitung. Demnach müssten eigentlich fünf Teilhaushalte ausgewiesen sein; der Teilhaushalt E – Bürgerservice und Ordnung, Friedhofswesen – ist aber bei der Gemeinde Ahlerstedt nicht belegt. Die Teilhaushalte als funktional begrenzte Aufgabenbereiche werden als Budget definiert (Budgetregelung nach § 4 Abs. 3 KomHKVO). Allerdings können hier die Regelungen etwa zur ein- oder gegenseitigen Deckung bzw. Übertragbarkeit nur bedarfsorientiert manuell eingerichtet werden. Die Verantwortlichen der Teilhaushalte ergeben sich aus dem Produktplan.
2. Um gerade unterhalb der Ebene der Teilhaushalte in den einzelnen Produkten, die mit durchaus sehr differenzierten Aufgaben in einem Teilhaushalt betraut oder ggf. gebührenrechtlich relevant sind, eine genaue Übersicht über die Abwicklungen zu ermöglichen, werden diese im CIP-System der Finanzbuchhaltung budgettechnisch geführt, d.h., dass die Haushaltsinstrumente zur Deckung und Übertragung automatisiert stattfinden. Die Verantwortlichen sind ebenfalls in dem Produktplan aufgeführt.
3. Die Ansätze für Aufwendungen bzw. Auszahlungen einschl. der Haushaltsreste innerhalb eines Budgets – siehe Ziffer 1 – sind gem. § 19 Abs. 1 KomHKVO gegenseitig deckungsfähig. Sie sind darüber hinaus auch gem. § 20 Abs. 2 Satz 1 KomHKVO zeitlich übertragbar.
4. Die Ansätze für zahlungswirksame Aufwendungen aus laufender Verwaltungstätigkeit in einem Budget – siehe Ziffer 1 – können nach § 19 Abs. 4 Satz 1 KomHKVO zugunsten von unerheblichen Auszahlungen für Investitions- oder Finanzierungstätigkeit innerhalb des Budgets als einseitig deckungsfähig in Anspruch genommen werden.
5. Nach § 19 Abs. 4 Satz 3 KomHKVO dürfen zahlungswirksame Mehrerträge oder nicht verwendete zweckgebundene zahlungswirksame Erträge aus laufender Verwaltungstätigkeit bei Ertragsansätzen in einem Budget – siehe Ziffer 1 – zugunsten von unerheblichen Auszahlungen für Investitions- oder Finanzierungstätigkeit innerhalb des Budgets verwendet werden.
6. Beim Produkt 52221 – Erschließungsträger – dienen Einzahlungen aus Investitionstätigkeit (Verkaufserlöse aus der Vermarktung von Bauland) auch für künftige Maßnahmen, die nach der Kalkulation über die Erschließung im engeren Sinne hinausgehen (Zukunftsinvestitionen wie Kindertagesstätten, Bau von Zufahrtstraßen, Bürgerhaus, Seniorentreff, Förderung der ärztlichen Versorgung, Beteiligung beim Sportstättenbau, sonstige öffentliche Einrichtungen etc.). Die hierfür eingehenden Einzahlungsanteile sind gem. § 18 KomHKVO zweckgebunden und stehen damit als Sonderposten für die Projekte zur Verfügung. Der jeweilige Zugang wird auf dem Konto 2150030 – erhaltene Anzahlungen auf Sonderposten „Zukunftsinvestitionen“ – gebucht und mit dem Jahresabschluss vom Rat bestätigt.

Übersicht über die Verpflichtungsermächtigungen

		Verpflichtungsermächtigungen im Haushaltsplan des Jahres 2026
		-€-
<u>Produkt</u>		
11111	Gebäudemanagement	1.600.000
52221	Erschließungsträger	<u>1.685.000</u>
		3.285.000

Übersicht über die aus Verpflichtungsermächtigungen voraussichtlich fällig werdenden Auszahlungen

Verpflichtungsermächtigungen im Haushaltsplan des Jahres:	voraussichtlich fällige Auszahlungen -€-				
	2026	2027	2028	2029	später
1	2	3	4	5	6
2025 1.700.000	1.700.000	0	0	0	0
2026 3.285.000		2.000.000	1.285.000	0	0
Summe 4.985.000	1.700.000	2.000.000	1.285.000	0	0
vorgesehene Kreditaufnahmen	0	0	0	0	0

**Beteiligungsbericht 2026
der Gemeinde Ahlerstedt gem. § 151 NKomVG**

Bezeichnung	Kommunale Netzbeteiligung Nordwest GmbH & Co.KG
Gesamtkapital (€)	1.679.362,00 (Stand 2018)
Anteil Gemeinde Ahlerstedt (€)	218,00
Anteil Gemeinde Ahlerstedt (Prozent)	0,01
Öffentlicher Zweck	Gegenstand des Unternehmens ist ausschließlich der Erwerb, das Halten sowie das Verwalten von Geschäftsanteilen an der EWE Netz GmbH mit Sitz in Oldenburg (Oldb.) auf eigene Rechnung. Die Gesellschaft soll eine gemeinsame Willensbildung ihrer Gesellschafter in Bezug auf ihre (mittelbare) Beteiligung an der Netzgesellschaft ermöglichen.
Zusammensetzung der Organe	<u>Geschäftsführer (01.12.2023):</u> Michael Kurz und Markus Honnigfort <u>Gesellschaftsversammlung:</u> Vertreter der Gemeinde Ahlerstedt in der Gesellschaftsversammlung ist Herr Uwe Arndt



Ergebnishaushalt 2026

Gemeinde: 03 Ahlerstedt

Erträge und Aufwendungen	Rechnungs- ergebnis des Vorvor- jahres	Ansatz des Vorjahres	Ansatz des Haushalts- jahres	Ansatz des ersten Jahres der mittelfristigen Ergebnis- und Finanzplanung	Ansatz des zweiten Jahres der mittelfristigen Ergebnis- und Finanzplanung	Ansatz des dritten Jahres der mittelfristigen Ergebnis- und Finanzplanung
	2024	2025	2026	2027	2028	2029
	EUR	EUR	EUR	EUR	EUR	EUR
1	2	3	4	5	6	7
Ordentliche Erträge						
1. + Steuern und ähnliche Abgaben	9.096.505,62	8.033.900	8.564.900	8.823.200	9.070.300	9.305.300
2. + Zuwendungen und allgemeine Umlagen	425.686,69	744.000	879.000	879.000	879.000	879.000
3. + Auflösungserträge aus Sonderposten	346.275,64	371.700	430.200	435.600	437.700	437.700
4. + sonstige Transfererträge	0,00	0	0	0	0	0
5. + öffentlich-rechtliche Entgelte	0,00	0	0	0	0	0
6. + privatrechtliche Entgelte	64.514,55	39.800	35.200	35.200	35.200	35.200
7. + Kostenerstattungen und Kostenumlagen	22.721,28	51.500	41.000	26.500	26.500	26.500
8. + Zinsen und ähnliche Finanzerträge	109.995,32	70.400	47.000	36.400	36.400	36.400
9. + aktivierungsfähige Eigenleistungen	7.031,13	0	0	0	0	0
10. +/- Bestandsveränderungen	0,00	0	0	0	0	0
11. + sonstige ordentliche Erträge	612.916,61	180.700	177.500	174.500	174.500	174.500
12. = Summe ordentliche Erträge	10.685.646,84	9.492.000	10.174.800	10.410.400	10.659.600	10.894.600
Ordentliche Aufwendungen						
13. - Personalaufwendungen	307.732,06	380.400	360.500	367.900	375.500	383.100
14. - Versorgungsaufwendungen	0,00	0	0	0	0	0
15. - Aufwendungen für Sach- und Dienstleistungen	976.840,52	980.500	748.400	610.400	595.400	595.400
16. - Abschreibungen	626.707,17	726.400	632.800	648.000	731.100	746.600
17. - Zinsen und ähnliche Aufwendungen	428,69	500	1.200	1.200	1.200	1.200
18. - Transferaufwendungen	6.275.495,59	5.251.500	6.219.700	6.346.500	6.465.300	6.548.700
19. - sonstige ordentliche Aufwendungen	1.939.113,90	2.152.700	2.212.200	2.280.000	2.380.200	2.380.500
20. = Summe ordentliche Aufwendungen	10.126.317,93	9.492.000	10.174.800	10.254.000	10.548.700	10.655.500
21. = Ordentliches Ergebnis (Summe ordentliche Erträge abzüglich Summe ordentliche Aufwendungen)	559.328,91	0	0	156.400	110.900	239.100
22. + außerordentliche Erträge	12.037,92	0	0	0	0	0
23. - außerordentliche Aufwendungen	74.161,34	0	0	0	0	0
24. = außerordentliches Ergebnis (außerordentliche Erträge abzüglich außerordentliche Aufwendungen)	-62.123,42	0	0	0	0	0
25. = Jahresergebnis (Saldo aus dem ordentlichen und dem außerordentlichen Ergebnis)	497.205,49	0	0	156.400	110.900	239.100
Überschuss(+)/Fehlbetrag (-)						
26. Summe der Jahresfehlbeträge aus Vorjahren gem. § 2 Abs. 6 KomHKVO	0,00	0	0	0	0	0

Finanzhaushalt 2026

Gemeinde: 03 Ahlerstedt

Einzahlungen und Auszahlungen	Rechnungs- ergebnis des Vorvor- jahres	Ansatz des Vorjahres	Ansatz des Haushalts- jahres	Ansatz des ersten Jahres der mittelfristigen Ergebnis- und Finanzplanung	Ansatz des zweiten Jahres der mittelfristigen Ergebnis- und Finanzplanung	Ansatz des dritten Jahres der mittelfristigen Ergebnis- und Finanzplanung
	2024	2025	2026	2027	2028	2029
	EUR	EUR	EUR	EUR	EUR	EUR
1	2	3	4	5	6	7
Einzahlungen aus laufender Verwaltungstätigkeit						
1. + Steuern und ähnliche Abgaben	9.174.512,23	8.033.900	8.564.900	8.823.200	9.070.300	9.305.300
2. + Zuwendungen und allgemeine Umlagen	436.448,87	744.000	879.000	879.000	879.000	879.000
3. + sonstige Transfereinzahlungen	0,00	0	0	0	0	0
4. + öffentlich-rechtliche Entgelte	0,00	0	0	0	0	0
5. + privatrechtliche Entgelte	67.946,91	39.800	35.200	35.200	35.200	35.200
6. + Kostenerstattungen und Kostenumlagen	28.405,67	51.500	41.000	26.500	26.500	26.500
7. + Zinsen und ähnliche Einzahlungen	127.268,54	70.400	47.000	36.400	36.400	36.400
8. + Einzahlungen aus der Veräußerung geringwertiger Vermögensgegenstände	0,00	0	0	0	0	0
9. + sonstige haushaltswirksame Einzahlungen	275.545,67	175.700	172.000	174.000	174.000	174.000
10. = Summe der Einzahlungen aus laufender Verwaltungstätigkeit	10.110.127,89	9.115.300	9.739.100	9.974.300	10.221.400	10.456.400
Auszahlungen aus laufender Verwaltungstätigkeit						
11. - Personalauszahlungen	303.109,48	380.400	360.500	367.900	375.500	383.100
12. - Versorgungsauszahlungen	0,00	0	0	0	0	0
13. - Auszahlungen für Sach- und Dienstleistungen und für den Erwerb geringwertiger Vermögensgegenstände	749.887,51	980.500	748.400	610.400	595.400	595.400
14. - Zinsen und ähnliche Auszahlungen	500.349,69	500	1.200	1.200	1.200	1.200
15. - Transferauszahlungen	5.053.346,68	5.251.500	6.219.700	6.346.500	6.465.300	6.548.700
16. - sonstige haushaltswirksame Auszahlungen	1.814.225,84	2.152.700	2.210.300	2.280.000	2.380.200	2.380.500
17. = Summe der Auszahlungen aus laufender Verwaltungstätigkeit	8.420.919,20	8.765.600	9.540.100	9.606.000	9.817.600	9.908.900
18. = Saldo aus laufender Verwaltungstätigkeit	1.689.208,69	349.700	199.000	368.300	403.800	547.500
Einzahlungen für Investitionstätigkeit						
19. + Zuwendungen für Investitionstätigkeit	1.465.697,46	155.000	0	665.000	915.000	65.000
20. + Beiträge u. ä. Entgelte für Investitionstätigkeit	144.289,03	0	0	0	0	0
21. + Veräußerung von Sachvermögen	-72,94	525.000	940.000	630.000	270.000	150.000
22. + Veräußerung von Finanzvermögensanlagen	0,00	0	0	0	0	0
23. + sonstige Investitionstätigkeit	0,00	0	0	0	0	0
24. = Summe der Einzahlungen für Investitionstätigkeit	1.609.913,55	680.000	940.000	1.295.000	1.185.000	215.000
Auszahlungen für Investitionstätigkeit						
25. - Erwerb von Grundstücken und Gebäuden	3.089,76	200.000	131.000	0	1.285.000	0
26. - Baumaßnahmen	2.650.707,98	1.444.000	1.500.000	2.100.000	100.000	100.000
27. - Erwerb von beweglichem Sachvermögen	31.057,17	291.000	38.000	0	0	0
28. - Erwerb von Finanzvermögensanlagen	0,00	0	0	0	0	0
29. - Aktivierbare Zuwendungen	432.463,06	0	86.000	0	0	0
30. - Sonstige Investitionstätigkeit	0,00	0	0	0	0	0
31. = Summe der Auszahlungen für Investitionstätigkeit	3.117.317,97	1.935.000	1.755.000	2.100.000	1.385.000	100.000
32. = Saldo aus Investitionstätigkeit	-1.507.404,42	-1.255.000	-815.000	-805.000	-200.000	115.000
33. = Finanzmittel-Überschuss/-Fehlbetrag (Summen Zeile 18 und 32)	181.804,27	-905.300	-616.000	-436.700	203.800	662.500
Ein-, Auszahlungen aus Finanzierungstätigkeit						
34. + Einzahlungen; Aufnahme von Krediten und inneren Darlehen für Investitionstätigkeit	0,00	0	0	0	0	0
35. - Auszahlungen; Tilgung von Krediten und Rückzahlung von inneren Darlehen für Investitionstätigkeit	0,00	0	0	0	0	0
36. = Saldo aus Finanzierungstätigkeit (Saldo aus Zeile 34 und 35)	0,00	0	0	0	0	0
37. = Finanzmittelveränderung (Summe der Zeilen 33 und 36)	181.804,27	-905.300	-616.000	-436.700	203.800	662.500

Produktplan der Gemeinde Ahlerstedt

(Stand: Januar 2026)

lfd. Nr.	Fachbereichs-leitung	Produkt-nummer	Produktname	Produkt-verantwortlichkeit
----------	----------------------	----------------	-------------	----------------------------

Hr. Arndt				
Teilhaushalt A Verwaltungsleitung/Gemeindedirektor				
1		52221	Erschließungsträger	Hr. Arndt
2		57101	Wirtschaftsförderung	Hr. Arndt

Hr. Meinke				
Teilhaushalt B Fachbereich I				
3		11103	Gemeindegremien	Hr. Meinke
4		11105	Zentrale Dienste	Hr. Meinke
5		28101	Volksbildung, Heimat- und Kulturpflege	Hr. Arndt
6		36501	Tageseinrichtungen für Kinder	Hr. Meinke
7		42101	Sportförderung	Hr. Arndt

Hr. Vagts				
Teilhaushalt C Fachbereich II				
9		11108	Buchhaltung/ Kasse	Fr. Jonas
10		11110	Unbebauter Grundbesitz	Hr. Arndt
11		53101	Konzession Strom	Hr. Vagts
12		53201	Konzession Gas	Hr. Vagts
13		61101	Steuern, allgem. Zuweisungen, allgem. Umlagen	Fr. Lange
14		61201	Sonstige allgemeine Finanzwirtschaft	Hr. Vagts

Hr. Arndt				
Teilhaushalt D Fachbereich III				
15		11111	Gebäudemanagement	Hr. Reikat
16		51101	Räumliche Planung und Entwicklung	Hr. Walthart
17		54101	Gemeinde und Verbindungsstraßen	Hr. Arndt
18		54501	Winterdienst und Straßenreinigung	Hr. Arndt
19		54502	Straßenbeleuchtung	Hr. Arndt
20		54701	ÖPNV	Hr. Arndt
21		55101	Öffentliches Grün und Parkanlagen	Hr. Arndt
22		55201	Öffentliche Gewässer	Hr. Bohling
23		55501	Wirtschaftswege	Hr. Arndt
24		56101	Umweltschutzmaßnahmen	Fr. Wilshusen
25		57301	Bauhof	Hr. Arndt



Übersicht Ergebnishaushalt 2026

Gemeinde: 03 Ahlerstedt

1 Alle Produkte

Übersicht über die ordentlichen/außerordentlichen Erträge/Aufwendungen mit den jeweiligen Gesamtsummen der Teilergebnishaushalte (§ 1 Abs.2 S.1 Nr.1 KomHKVO)

Produkt	Ordentliche Erträge	Ordentliche Aufwendungen	Ordentliches Ergebnis Überschuss (+) Fehlbetrag (-)	Außer-ordentliche Erträge	Außer-ordentliche Aufwendungen	Außer-ordentliches Ergebnis Überschuss (+) Fehlbetrag (-)
	EUR	EUR	EUR	EUR	EUR	EUR
1	2	3	4	5	6	7
11103 Gemeindegremien	0	35.000	-35.000	0	0	0
11105 Zentrale Dienste	0	34.900	-34.900	0	0	0
11108 Buchhaltung/ Kasse	0	4.400	-4.400	0	0	0
11110 Unbebauter Grundbesitz	9.500	3.500	6.000	0	0	0
11111 Gebäudemanagement	88.300	451.400	-363.100	0	0	0
28101 Volksbildung, Heimat- und Kulturpflege	0	11.000	-11.000	0	0	0
36501 Tageseinrichtungen für Kinder	831.700	2.083.700	-1.252.000	0	0	0
42101 Sportförderung	14.000	27.700	-13.700	0	0	0
51101 Räumliche Planung und Entwicklung	20.000	106.100	-86.100	0	0	0
52221 Erschließungsträger	5.000	7.000	-2.000	0	0	0
53101 Konzession Strom	127.000	0	127.000	0	0	0
53201 Konzession Gas	9.000	0	9.000	0	0	0
54101 Gemeindestraßen	264.700	430.900	-166.200	0	0	0
54501 Winterdienst und Straßenreinigung	0	7.500	-7.500	0	0	0
54502 Straßenbeleuchtung	8.100	48.800	-40.700	0	0	0
54701 ÖPNV	12.300	40.500	-28.200	0	0	0
55101 Öffentliches Grün und Parkanlagen	94.000	210.200	-116.200	0	0	0
55201 Öffentliche Gewässer	0	63.500	-63.500	0	0	0
55501 Wirtschaftswege	300	25.900	-25.600	0	0	0
56101 Umweltschutzmaßnahmen	0	1.500	-1.500	0	0	0
57101 Wirtschaftsförderung	400	48.000	-47.600	0	0	0
57301 Bauhof	27.500	373.300	-345.800	0	0	0
61101 Steuern, allgemeine Zuweisungen und allgemeine Umlagen	8.574.900	6.103.700	2.471.200	0	0	0
61201 Sonstige allgemeine Finanzwirtschaft	88.100	56.300	31.800	0	0	0
Summe:	10.174.800	10.174.800	0	0	0	0
Gesamt:	10.174.800	10.174.800	0	0	0	0



Übersicht Finanzhaushalt 2026

Gemeinde: 03 Ahlerstedt

1 Alle Produkte

Übersicht über die Ein- und Auszahlungen sowie Verpflichtungsermächtigungen mit den Gesamtsummen der Teilhaushalte des Finanzhaushalts (§ 1 Abs.2 Nr.2 KomHKVO)

A:	Produkt	2		3		4		5		6		7		8		9		10		11	
		EUR	EUR	EUR	EUR	EUR	EUR	EUR	EUR	EUR	EUR	EUR	EUR	EUR	EUR	EUR	EUR	EUR	EUR	EUR	EUR
11103	Gemeindegrenzen	0	35.000	-35.000	0	0	0	0	0	0	0	0	0	0	0	0	0	0	0	0	0
11105	Zentrale Dienste	0	34.900	-34.900	0	0	0	0	0	0	0	0	0	0	0	0	0	0	0	0	0
11108	Buchhaltung/ Kasse	0	4.400	-4.400	0	0	0	0	0	0	0	0	0	0	0	0	0	0	0	0	0
11110	Unbebaute Grundbesitz	9.500	3.500	6.000	0	0	0	0	0	0	0	0	0	0	0	0	0	0	0	0	0
11111	Gebäudemanagement	24.200	277.300	-253.100	0	1.200.000	-1.200.000	0	0	0	0	0	0	0	0	0	0	0	0	0	1.600.000
28101	Volksbildung, Heimat- und Kulturpflege	0	11.000	-11.000	0	0	0	0	0	0	0	0	0	0	0	0	0	0	0	0	0
36501	Tageseinrichtungen für Kinder	830.000	2.082.000	-1.252.000	0	0	0	0	0	0	0	0	0	0	0	0	0	0	0	0	0
42101	Sportförderung	0	15.000	-15.000	0	0	0	0	0	0	0	0	0	0	0	0	0	0	0	0	0
51101	Räumliche Planung und Entwicklung	15.000	100.000	-85.000	0	0	0	0	0	0	0	0	0	0	0	0	0	0	0	0	0
52221	Erschließungsträger	0	7.000	-7.000	940.000	431.000	509.000	0	0	0	0	0	0	0	0	0	0	0	0	0	1.685.000
53101	Konzession Strom	127.000	0	127.000	0	0	0	0	0	0	0	0	0	0	0	0	0	0	0	0	0
53201	Konzession Gas	9.000	0	9.000	0	0	0	0	0	0	0	0	0	0	0	0	0	0	0	0	0
54101	Gemeindestraßen	0	171.200	-171.200	0	0	0	0	0	0	0	0	0	0	0	0	0	0	0	0	0
54501	Winterdienst und Straßenreinigung	0	7.500	-7.500	0	0	0	0	0	0	0	0	0	0	0	0	0	0	0	0	0
54502	Straßenbeleuchtung	0	31.000	-31.000	0	0	0	0	0	0	0	0	0	0	0	0	0	0	0	0	0
54701	ÖPNV	0	2.000	-2.000	0	0	0	0	0	0	0	0	0	0	0	0	0	0	0	0	0
55101	Öffentliches Grün und Parkanlagen	34.000	152.200	-118.200	0	121.000	-121.000	0	0	0	0	0	0	0	0	0	0	0	0	0	0
55201	Öffentliche Gewässer	0	63.500	-63.500	0	0	0	0	0	0	0	0	0	0	0	0	0	0	0	0	0
55501	Wirtschaftswege	0	25.000	-25.000	0	0	0	0	0	0	0	0	0	0	0	0	0	0	0	0	0
56101	Umweltschutzmaßnahmen	0	1.500	-1.500	0	0	0	0	0	0	0	0	0	0	0	0	0	0	0	0	0
57101	Wirtschaftsförderung	400	45.000	-44.600	0	0	0	0	0	0	0	0	0	0	0	0	0	0	0	0	0
57301	Bauhof	27.500	346.200	-318.700	0	3.000	-3.000	0	0	0	0	0	0	0	0	0	0	0	0	0	0
61101	Steuern, allgemeine Zuweisungen und allgemeine Umlagen	8.574.900	6.103.700	2.471.200	0	0	0	0	0	0	0	0	0	0	0	0	0	0	0	0	0



Übersicht Finanzhaushalt 2026

Gemeinde: 03 Ahlerstedt

1 Alle Produkte

Übersicht über die Ein- und Auszahlungen sowie Verpflichtungsermächtigungen mit den Gesamtsummen der Teilhaushalte des Finanzhaushalts (§ 1 Abs.2 Nr.2 KomHKVO)

Produkt	Einzahlungen aus laufender Verwaltungstätigkeit		Auszahlungen aus laufender Verwaltungstätigkeit		Saldo aus laufender Verwaltungstätigkeit		Einzahlungen für Investitionstätigkeit		Auszahlungen für Investitionstätigkeit		Saldo aus Investitionstätigkeit		Einzahlungen aus Finanzierungstätigkeit		Auszahlungen aus Finanzierungstätigkeit		Saldo aus Finanzierungstätigkeit		Verpflichtungsermächtigungen	
	EUR	2	EUR	3	EUR	4	EUR	5	EUR	6	EUR	7	EUR	8	EUR	9	EUR	10	EUR	11
61201 Sonstige allgemeine Finanzwirtschaft	87.600		21.200		66.400		0		0		0		0		0		0		0	
61800 Verrechnung Einheitskasse	0		0		0		0		0		0		0		0		0		0	
61999 VW-Konten	0		0		0		0		0		0		0		0		0		0	
Summe	9.739.100		9.540.100		199.000		940.000		1.755.000		-815.000		0		0		0		3.285.000	
Gesamtsumme	9.739.100		9.540.100		199.000		940.000		1.755.000		-815.000		0		0		0		3.285.000	

B:

Zusammenfassung	Einzahlungen	Auszahlungen
Laufende Verwaltungstätigkeit	9.739.100	9.540.100
Investitionstätigkeit	940.000	1.755.000
Finanzierungstätigkeit	0	0
Summe	10.679.100	11.295.100



B. Teilergebnishaushalt 2026

Gemeinde: 03 Ahlerstedt

Teilhaushalte 1 Teilhaushalt A Verwaltungsleitung

Erträge und Aufwendungen	Rechnungs- ergebnis des Vorvor- jahres	Ansatz des Vorjahres	Ansatz des Haushalts- jahres	Ansatz des ersten Jahres der mittelfristigen Ergebnis- und Finanzplanung	Ansatz des zweiten Jahres der mittelfristigen Ergebnis- und Finanzplanung	Ansatz des dritten Jahres der mittelfristigen Ergebnis- und Finanzplanung
	2024	2025	2026	2027	2028	2029
	EUR	EUR	EUR	EUR	EUR	EUR
1	2	3	4	5	6	7
Ordentliche Erträge						
1. + Steuern und ähnliche Abgaben	0,00	0	0	0	0	0
2. + Zuwendungen und allgemeine Umlagen	0,00	0	0	0	0	0
3. + Auflösungserträge aus Sonderposten	0,00	0	0	0	0	0
4. + sonstige Transfererträge	0,00	0	0	0	0	0
5. + öffentlich-rechtliche Entgelte	0,00	0	0	0	0	0
6. + privatrechtliche Entgelte	0,00	0	0	0	0	0
7. + Kostenerstattungen und Kostenumlagen	0,00	0	0	0	0	0
8. + Zinsen und ähnliche Finanzerträge	347,18	400	400	400	400	400
9. + aktivierungsfähige Eigenleistungen	0,00	0	0	0	0	0
10. + Bestandsveränderungen	0,00	0	0	0	0	0
11. + sonstige ordentliche Erträge	299.275,56	5.000	5.000	0	0	0
12. = Summe ordentliche Erträge	299.622,74	5.400	5.400	400	400	400
Ordentliche Aufwendungen						
13. - Personalaufwendungen	0,00	0	0	0	0	0
14. - Versorgungsaufwendungen	0,00	0	0	0	0	0
15. - Aufwendungen für Sach- und Dienstleistungen	77.912,61	45.500	1.000	1.000	1.000	1.000
16. - Abschreibungen	7.060,74	6.300	3.000	3.000	3.000	3.000
17. - Zinsen und ähnliche Aufwendungen	0,00	0	0	0	0	0
18. - Transferaufwendungen	3.000,00	60.000	30.000	0	0	0
19. - sonstige ordentliche Aufwendungen	47.057,73	40.500	21.000	18.500	18.500	18.500
20. = Summe ordentliche Aufwendungen	135.031,08	152.300	55.000	22.500	22.500	22.500
21. = ordentliches Ergebnis	164.591,66	-146.900	-49.600	-22.100	-22.100	-22.100
22. + außerordentliche Erträge	0,00	0	0	0	0	0
23. - außerordentliche Aufwendungen	73.866,41	0	0	0	0	0
24. = außerordentliches Ergebnis	-73.866,41	0	0	0	0	0
25. = Jahresergebnis	90.725,25	-146.900	-49.600	-22.100	-22.100	-22.100
26. + Erträge aus internen Leistungsbeziehungen	0,00	0	0	0	0	0
27. - Aufwendungen aus internen Leistungsbeziehungen	0,00	1.000	1.000	1.000	1.000	1.000
28. = Saldo aus internen Leistungsbeziehungen	0,00	-1.000	-1.000	-1.000	-1.000	-1.000
29. = Ergebnis unter Berücksichtigung der internen Leistungsbeziehungen	90.725,25	-147.900	-50.600	-23.100	-23.100	-23.100



C. Teilfinanzhaushalt 2026

Gemeinde: 03 Ahlerstedt

Teilhaushalte 1 Teilhaushalt A Verwaltungsleitung

Einzahlungen und Auszahlungen	Rechnungs- ergebnis des Vorvor- jahres	Ansatz des Vorjahres	Ansatz des Haushalts- jahres	Verpflich- tungs- ermäch- tigungen	Ansatz des ersten Jahres der mittelfristigen Ergebnis- und Finanzplanung	Ansatz des zweiten Jahres der mittelfristigen Ergebnis- und Finanzplanung	Ansatz des dritten Jahres der mittelfristigen Ergebnis- und Finanzplanung
	2024	2025	2026	2026	2027	2028	2029
	EUR	EUR	EUR	EUR	EUR	EUR	EUR
1	2	3	4	5	6	7	8
Einzahlungen aus laufender Verwaltungstätigkeit							
1. + Steuern und ähnliche Abgaben	0,00	0	0	0	0	0	0
2. + Zuwendungen und allgemeine Umlagen	0,00	0	0	0	0	0	0
3. + Sonstige Transfereinzahlungen	0,00	0	0	0	0	0	0
4. + öffentlich-rechtliche Entgelte	0,00	0	0	0	0	0	0
5. + privatrechtliche Entgelte	0,00	0	0	0	0	0	0
6. + Kostenerstattungen und Kostenumlagen	0,00	0	0	0	0	0	0
7. + Zinsen und ähnliche Einzahlungen	347,18	400	400	0	400	400	400
8. + Einzahlungen aus der Veräußerung geringwertiger Vermögensgegenstände	0,00	0	0	0	0	0	0
9. + sonstige haushaltswirksame Einzahlungen	0,00	0	0	0	0	0	0
10. = Summe der Einzahlungen aus laufender Verwaltungstätigkeit	347,18	400	400	0	400	400	400
Auszahlungen aus laufender Verwaltungstätigkeit							
11. - Personalauszahlungen	0,00	0	0	0	0	0	0
12. - Versorgungsauszahlungen	0,00	0	0	0	0	0	0
13. - Auszahlungen für Sach- und Dienstleistungen und für den Erwerb geringwertiger Vermögensgegenstände	77.912,61	45.500	1.000	0	1.000	1.000	1.000
14. - Zinsen und ähnliche Auszahlungen	0,00	0	0	0	0	0	0
15. - Transferauszahlungen	3.000,00	60.000	30.000	0	0	0	0
16. - sonstige haushaltswirksame Auszahlungen	57.424,16	40.500	21.000	0	18.500	18.500	18.500
17. = Summe der Auszahlungen aus laufender Verwaltungstätigkeit	138.336,77	146.000	52.000	0	19.500	19.500	19.500
18. = Saldo aus laufender Verwaltungstätigkeit	-137.989,59	-145.600	-51.600	0	-19.100	-19.100	-19.100
Einzahlungen aus Investitionstätigkeit							
19. + Zuwendungen für Investitionstätigkeit	0,00	0	0	0	0	0	0
20. + Beiträge u. ä. Entgelte für Investitionstätigkeit	0,00	0	0	0	0	0	0
21. + Veräußerung von Sachvermögen	0,00	480.000	940.000	0	630.000	270.000	150.000
22. + Veräußerung von Finanzvermögensanlagen	0,00	0	0	0	0	0	0
23. + sonstige Investitionstätigkeit	0,00	0	0	0	0	0	0
24. = Summe der Einzahlungen aus Investitionstätigkeit	0,00	480.000	940.000	0	630.000	270.000	150.000
Auszahlungen für Investitionstätigkeit							
25. - Erwerb von Grundstücken und Gebäuden	0,00	200.000	131.000	1.285.000	0	1.285.000	0
26. - Baumaßnahmen	1.161.727,80	250.000	300.000	400.000	400.000	0	0
27. - Erwerb von beweglichem Sachvermögen	0,00	0	0	0	0	0	0
28. - Erwerb von Finanzvermögensanlagen	0,00	0	0	0	0	0	0
29. - Aktivierbare Zuwendungen	0,00	0	0	0	0	0	0
30. - Sonstige Investitionstätigkeit	0,00	0	0	0	0	0	0
31. = Summe der Auszahlungen aus Investitionstätigkeit	1.161.727,80	450.000	431.000	1.685.000	400.000	1.285.000	0
32. = Saldo aus Investitionstätigkeit	-1.161.727,80	30.000	509.000	-1.685.000	230.000	-1.015.000	150.000
33. = Finanzmittel-Überschuss/-Fehlbetrag	-1.299.717,39	-115.600	457.400	-1.685.000	210.900	-1.034.100	130.900
Ein-, Auszahlungen aus Finanzierungstätigkeit							
34. + Einzahlungen; Aufnahme von Krediten und inneren Darlehen für Investitionstätigkeit	0,00	0	0	0	0	0	0
35. - Auszahlungen; Tilgung von Krediten und Rückzahlung von inneren Darlehen für Investitionstätigkeit	0,00	0	0	0	0	0	0
36. = Saldo aus Finanzierungstätigkeit	0,00	0	0	0	0	0	0
37. = Finanzmittelveränderung	-1.299.717,39	-115.600	457.400	-1.685.000	210.900	-1.034.100	130.900



B. Teilergebnishaushalt 2026

Gemeinde: 03 Ahlerstedt

Hauptproduktbereich	5	Gestaltung der Umwelt
Produktbereich	52	Bauen und Wohnen
Produktgruppe	522	Wohnbauförderung
Produkt	52221	Erschließungsträger

Verantwortlich	Kategorie
Herr Arndt	...
Kurzbeschreibung	Leistungen
...	Vermarktung von Wohnbau- und Gewerbegrundstücken und Flächen, die für öffentliche Zwecke benötigt werden; Ankauf von Bauerwartungsland/ Abschluss von Kaufverträgen; Preiskalkulation
Wesentliche Auftragsgrundlage	Zielgruppe
...	...
Grundsatzziele	Operationale Ziele
...	...
Mitwirkung	Erläuterungen
...	...

Erträge und Aufwendungen	Rechnungsergebnis des Vorjahres	Ansatz des Vorjahres	Ansatz des Haushaltsjahres	Ansatz des ersten Jahres der mittelfristigen Ergebnis- und Finanzplanung	Ansatz des zweiten Jahres der mittelfristigen Ergebnis- und Finanzplanung	Ansatz des dritten Jahres der mittelfristigen Ergebnis- und Finanzplanung
	2024	2025	2026	2027	2028	2029
	EUR	EUR	EUR	EUR	EUR	EUR
1	2	3	4	5	6	7
Ordentliche Erträge						
11. + sonstige ordentliche Erträge	299.275,56	5.000	5.000	0	0	0
12. = Summe ordentliche Erträge	299.275,56	5.000	5.000	0	0	0
Ordentliche Aufwendungen						
15. - Aufwendungen für Sach- und Dienstleistungen	77.912,61	45.500	1.000	1.000	1.000	1.000
16. - Abschreibungen	331,24	0	0	0	0	0
19. - sonstige ordentliche Aufwendungen	21.060,16	13.000	6.000	3.500	3.500	3.500
20. = Summe ordentliche Aufwendungen	99.304,01	58.500	7.000	4.500	4.500	4.500
21. = ordentliches Ergebnis	199.971,55	-53.500	-2.000	-4.500	-4.500	-4.500
23. - außerordentliche Aufwendungen	73.866,41	0	0	0	0	0
24. = außerordentliches Ergebnis	-73.866,41	0	0	0	0	0
25. = Jahresergebnis	126.105,14	-53.500	-2.000	-4.500	-4.500	-4.500
27. - Aufwendungen aus internen Leistungsbeziehungen	0,00	1.000	1.000	1.000	1.000	1.000
28. = Saldo aus internen Leistungsbeziehungen	0,00	-1.000	-1.000	-1.000	-1.000	-1.000
29. = Ergebnis unter Berücksichtigung der internen Leistungsbeziehungen	126.105,14	-54.500	-3.000	-5.500	-5.500	-5.500

Erläuterungen zum Produkt 52221

Position	Anmerkung
11	Es wird davon ausgegangen, dass die Abwicklung der Bebauungspläne zu gewissen Erträgen führt, die allerdings in der Höhe nur überschlägig geschätzt werden können.
15	Es ist ein pauschaler Betrag für Dienstleistungen eingeplant, die im Rahmen von Baugebieten entstehen können.
19	Neben den Dienstleistungen durch Dritte werden auch allgemeine Geschäftsaufwendungen sowie Erstattungen an die Samtgemeinde anfallen.



C. Teilfinanzhaushalt 2026

Gemeinde: 03 Ahlerstedt

Hauptproduktbereich	5	Gestaltung der Umwelt
Produktbereich	52	Bauen und Wohnen
Produktgruppe	522	Wohnbauförderung
Produkt	52221	Erschließungsträger

Einzahlungen und Auszahlungen	Rechnungs- ergebnis des Vorvor- jahres	Ansatz des Vorjahres	Ansatz des Haushalts- jahres	Verpflich- tungs- ermäch- tigungen	Ansatz des ersten Jahres der mittelfristigen Ergebnis- und Finanzplanung	Ansatz des zweiten Jahres der mittelfristigen Ergebnis- und Finanzplanung	Ansatz des dritten Jahres der mittelfristigen Ergebnis- und Finanzplanung
	2024	2025	2026	2026	2027	2028	2029
	EUR	EUR	EUR	EUR	EUR	EUR	EUR
1	2	3	4	5	6	7	8
Einzahlungen aus laufender Verwaltungstätigkeit							
10. = Summe der Einzahlungen aus laufender Verwaltungstätigkeit	0,00	0	0	0	0	0	0
Auszahlungen aus laufender Verwaltungstätigkeit							
13. - Auszahlungen für Sach- und Dienstleistungen und für den Erwerb geringwertiger Vermögensgegenstände	77.912,61	45.500	1.000	0	1.000	1.000	1.000
16. - sonstige haushaltswirksame Auszahlungen	31.426,59	13.000	6.000	0	3.500	3.500	3.500
17. = Summe der Auszahlungen aus laufender Verwaltungstätigkeit	109.339,20	58.500	7.000	0	4.500	4.500	4.500
18. = Saldo aus laufender Verwaltungstätigkeit	-109.339,20	-58.500	-7.000	0	-4.500	-4.500	-4.500
Einzahlungen aus Investitionstätigkeit							
21. + Veräußerung von Sachvermögen	0,00	480.000	940.000	0	630.000	270.000	150.000
24. = Summe der Einzahlungen aus Investitionstätigkeit	0,00	480.000	940.000	0	630.000	270.000	150.000
Auszahlungen für Investitionstätigkeit							
25. - Erwerb von Grundstücken und Gebäuden	0,00	200.000	131.000	1.285.000	0	1.285.000	0
26. - Baumaßnahmen	1.161.727,80	250.000	300.000	400.000	400.000	0	0
31. = Summe der Auszahlungen aus Investitionstätigkeit	1.161.727,80	450.000	431.000	1.685.000	400.000	1.285.000	0
32. = Saldo aus Investitionstätigkeit	-1.161.727,80	30.000	509.000	-1.685.000	230.000	-1.015.000	150.000
33. = Finanzmittel-Überschuss/-Fehlbetrag	-1.271.067,00	-28.500	502.000	-1.685.000	225.500	-1.019.500	145.500
Ein-, Auszahlungen aus Finanzierungstätigkeit							
37. = Finanzmittelveränderung	-1.271.067,00	-28.500	502.000	-1.685.000	225.500	-1.019.500	145.500

Erläuterungen zum Produkt 52221

Position Anmerkungen

- 21 Es werden Verkaufsfälle aus dem Bereich des Industriegebiets „Klethener Weg“/ Gewerbefläche „Kleine Kamp“ fortgeführt.
- 25 Es ist vorgesehen, dass die Gemeinde in 2026 Grundstückskaufverträge für die Erschließung neuer Baugebiete (Gewerbe/Wohnen) abschließt. In 2026 werden die Nebenkosten abgebildet. Mittels VE sollen die Kaufpreise in 2028 ausgezahlt werden.
- 26 Der Investitionsbedarf 2026 resultiert aus dem Straßenendausbau für den Wohnbauandbereich B-Plan 43 Am Sportplatz Kakerbeck. In 2027 ist die Ersterschließung des Baugebietes „Kronskamp“ in Ottendorf vorgesehen (VE in Höhe von 400.000 €).



B. Teilergebnishaushalt 2026

Gemeinde: 03 Ahlerstedt

Hauptproduktbereich	5	Gestaltung der Umwelt
Produktbereich	57	Wirtschaft und Tourismus
Produktgruppe	571	Wirtschaftsförderung
Produkt	57101	Wirtschaftsförderung

Verantwortlich	Kategorie
Herr Arndt	Freiwillige Aufgabe

Kurzbeschreibung	Leistungen
Entwicklung und Förderung des Wirtschaftsstandortes und des Tourismus	<ul style="list-style-type: none"> - Betreuung und Unterstützung heimischer und sich neu ansiedelnder Unternehmen - Marketing für den Wirtschaftsstandort - Wahrnehmung gemeindlicher Interessen bei der regionalen Wirtschaftsförderung und -entwicklung - touristisches Stadtmarketing - Förderung privater Institutionen zur Tourismusedwicklung - Entwicklung und Gestaltung touristischer Produkte - Zusammenarbeit mit örtlicher und regionaler Interessenvertretung - Tourismuskonzept

Wesentliche Auftragsgrundlage	Zielgruppe
Bundes-, Landes- und Ortsrecht; Beschlüsse politischer Gremien	heimische und auswärtige Unternehmen, EinwohnerInnen, Investoren, Gäste

Grundsatzziele
Umsetzung des Gemeindeentwicklungskonzeptes, Schaffung und Erhalt von Arbeitsplätzen

Entwicklung der touristischen Aktivitäten der Gemeinde
Verbesserung Lebensqualität, Naherholung, Freizeit und Kultur

Erträge und Aufwendungen	Rechnungsergebnis des Vorjahres	Ansatz des Vorjahres	Ansatz des Haushaltsjahres	Ansatz des ersten Jahres der mittelfristigen Ergebnis- und Finanzplanung	Ansatz des zweiten Jahres der mittelfristigen Ergebnis- und Finanzplanung	Ansatz des dritten Jahres der mittelfristigen Ergebnis- und Finanzplanung
	2024	2025	2026	2027	2028	2029
	EUR	EUR	EUR	EUR	EUR	EUR
1	2	3	4	5	6	7
Ordentliche Erträge						
8. + Zinsen und ähnliche Finanzerträge	347,18	400	400	400	400	400
12. = Summe ordentliche Erträge	347,18	400	400	400	400	400
Ordentliche Aufwendungen						
16. - Abschreibungen	6.729,50	6.300	3.000	3.000	3.000	3.000
18. - Transferaufwendungen	3.000,00	60.000	30.000	0	0	0
19. - sonstige ordentliche Aufwendungen	25.997,57	27.500	15.000	15.000	15.000	15.000
20. = Summe ordentliche Aufwendungen	35.727,07	93.800	48.000	18.000	18.000	18.000
21. = ordentliches Ergebnis	-35.379,89	-93.400	-47.600	-17.600	-17.600	-17.600
25. = Jahresergebnis	-35.379,89	-93.400	-47.600	-17.600	-17.600	-17.600
29. = Ergebnis unter Berücksichtigung der internen Leistungsbeziehungen	-35.379,89	-93.400	-47.600	-17.600	-17.600	-17.600

Erläuterungen zum Produkt 57101

Position	Anmerkung
8	Aus der Beteiligung an der KNN GmbH & Co. KG (Kommunale Mitfinanzierung der EWE) erhält die Gemeinde Ahlerstedt jährliche Dividendenzahlungen.
16	Die Abschreibungen resultieren aus der Förderung der Ärzteansiedlungen bzw. des vollzogenen Breitbandausbaus; hierzu stehen noch Umsetzungen aus.
18	Hierbei handelt es sich um von der Gemeinde zu übernehmende Defizitausgleiche für 2024 (vgl. VA vom 30.10.2024 TOP N5).
19	Im Vergleich zum Vorjahr kann diese Position deutlich reduziert werden, da die Übernahme von Mietkosten einer Arztpraxis (Verwaltungsausschusssitzung vom 05.07.2023 – TOP N 10) ab 2026 nicht mehr in diesem Umfang anfällt.



C. Teilfinanzhaushalt 2026

Gemeinde: 03 Ahlerstedt

Hauptproduktbereich	5	Gestaltung der Umwelt
Produktbereich	57	Wirtschaft und Tourismus
Produktgruppe	571	Wirtschaftsförderung
Produkt	57101	Wirtschaftsförderung

Einzahlungen und Auszahlungen	Rechnungs- ergebnis des Vorvor- jahres	Ansatz des Vorjahres	Ansatz des Haushalts- jahres	Verpflich- tungs- ermäch- tigungen	Ansatz des ersten Jahres der mittelfristigen Ergebnis- und Finanzplanung	Ansatz des zweiten Jahres der mittelfristigen Ergebnis- und Finanzplanung	Ansatz des dritten Jahres der mittelfristigen Ergebnis- und Finanzplanung
	2024	2025	2026	2026	2027	2028	2029
	EUR	EUR	EUR	EUR	EUR	EUR	EUR
1	2	3	4	5	6	7	8
Einzahlungen aus laufender Verwaltungstätigkeit							
7. + Zinsen und ähnliche Einzahlungen	347,18	400	400	0	400	400	400
10. = Summe der Einzahlungen aus laufender Verwaltungstätigkeit	347,18	400	400	0	400	400	400
Auszahlungen aus laufender Verwaltungstätigkeit							
15. - Transferauszahlungen	3.000,00	60.000	30.000	0	0	0	0
16. - sonstige haushaltswirksame Auszahlungen	25.997,57	27.500	15.000	0	15.000	15.000	15.000
17. = Summe der Auszahlungen aus laufender Verwaltungstätigkeit	28.997,57	87.500	45.000	0	15.000	15.000	15.000
18. = Saldo aus laufender Verwaltungstätigkeit	-28.650,39	-87.100	-44.600	0	-14.600	-14.600	-14.600
Auszahlungen für Investitionstätigkeit							
31. = Summe der Auszahlungen aus Investitionstätigkeit	0,00	0	0	0	0	0	0
32. = Saldo aus Investitionstätigkeit	0,00	0	0	0	0	0	0
33. = Finanzmittel-Überschuss/-Fehlbetrag	-28.650,39	-87.100	-44.600	0	-14.600	-14.600	-14.600
Ein-, Auszahlungen aus Finanzierungstätigkeit							
37. = Finanzmittelveränderung	-28.650,39	-87.100	-44.600	0	-14.600	-14.600	-14.600



B. Teilergebnishaushalt 2026

Gemeinde: 03 Ahlerstedt

Teilhaushalte 2 Teilhaushalt B Innere Verwaltung, Volksbildung, Jugendarbeit und Sportförderung

Erträge und Aufwendungen	Rechnungs- ergebnis des Vorvor- jahres	Ansatz des Vorjahres	Ansatz des Haushalts- jahres	Ansatz des ersten Jahres der mittelfristigen Ergebnis- und Finanzplanung	Ansatz des zweiten Jahres der mittelfristigen Ergebnis- und Finanzplanung	Ansatz des dritten Jahres der mittelfristigen Ergebnis- und Finanzplanung
	2024	2025	2026	2027	2028	2029
	EUR	EUR	EUR	EUR	EUR	EUR
1	2	3	4	5	6	7
Ordentliche Erträge						
1. + Steuern und ähnliche Abgaben	0,00	0	0	0	0	0
2. + Zuwendungen und allgemeine Umlagen	367.780,00	700.000	830.000	830.000	830.000	830.000
3. + Auflösungserträge aus Sonderposten	1.714,29	1.800	15.700	15.700	15.700	15.700
4. + sonstige Transfererträge	0,00	0	0	0	0	0
5. + öffentlich-rechtliche Entgelte	0,00	0	0	0	0	0
6. + privatrechtliche Entgelte	50,00	0	0	0	0	0
7. + Kostenerstattungen und Kostenumlagen	0,00	0	0	0	0	0
8. + Zinsen und ähnliche Finanzerträge	0,00	0	0	0	0	0
9. + aktivierungsfähige Eigenleistungen	0,00	0	0	0	0	0
10. + Bestandsveränderungen	0,00	0	0	0	0	0
11. + sonstige ordentliche Erträge	4.979,75	0	0	0	0	0
12. = Summe ordentliche Erträge	374.524,04	701.800	845.700	845.700	845.700	845.700
Ordentliche Aufwendungen						
13. - Personalaufwendungen	16.810,63	14.000	15.600	16.000	16.500	17.000
14. - Versorgungsaufwendungen	0,00	0	0	0	0	0
15. - Aufwendungen für Sach- und Dienstleistungen	4.544,85	6.600	6.600	6.600	6.600	6.600
16. - Abschreibungen	15.339,29	16.800	14.400	15.200	15.800	15.800
17. - Zinsen und ähnliche Aufwendungen	0,00	0	0	0	0	0
18. - Transferaufwendungen	24.004,71	26.000	26.000	26.000	26.000	26.000
19. - sonstige ordentliche Aufwendungen	1.864.028,00	2.049.700	2.129.700	2.169.900	2.270.000	2.270.200
20. = Summe ordentliche Aufwendungen	1.924.727,48	2.113.100	2.192.300	2.233.700	2.334.900	2.335.600
21. = ordentliches Ergebnis	-1.550.203,44	-1.411.300	-1.346.600	-1.388.000	-1.489.200	-1.489.900
22. + außerordentliche Erträge	0,00	0	0	0	0	0
23. - außerordentliche Aufwendungen	0,00	0	0	0	0	0
24. = außerordentliches Ergebnis	0,00	0	0	0	0	0
25. = Jahresergebnis	-1.550.203,44	-1.411.300	-1.346.600	-1.388.000	-1.489.200	-1.489.900
26. + Erträge aus internen Leistungsbeziehungen	0,00	0	0	0	0	0
27. - Aufwendungen aus internen Leistungsbeziehungen	24.900,50	434.900	390.000	374.900	416.500	427.300
28. = Saldo aus internen Leistungsbeziehungen	-24.900,50	-434.900	-390.000	-374.900	-416.500	-427.300
29. = Ergebnis unter Berücksichtigung der internen Leistungsbeziehungen	-1.575.103,94	-1.846.200	-1.736.600	-1.762.900	-1.905.700	-1.917.200



C. Teilfinanzhaushalt 2026

Gemeinde: 03 Ahlerstedt

Teilhaushalte 2 Teilhaushalt B Innere Verwaltung, Volksbildung, Jugendarbeit und Sportförderung

Einzahlungen und Auszahlungen	Rechnungs- ergebnis des Vorvor- jahres	Ansatz des Vorjahres	Ansatz des Haushalts- jahres	Verpflich- tungs- ermäch- tigungen	Ansatz des ersten Jahres der mittelfristigen Ergebnis- und Finanzplanung	Ansatz des zweiten Jahres der mittelfristigen Ergebnis- und Finanzplanung	Ansatz des dritten Jahres der mittelfristigen Ergebnis- und Finanzplanung
	2024	2025	2026	2026	2027	2028	2029
	EUR	EUR	EUR	EUR	EUR	EUR	EUR
1	2	3	4	5	6	7	8
Einzahlungen aus laufender Verwaltungstätigkeit							
1. + Steuern und ähnliche Abgaben	0,00	0	0	0	0	0	0
2. + Zuwendungen und allgemeine Umlagen	396.275,00	700.000	830.000	0	830.000	830.000	830.000
3. + Sonstige Transfereinzahlungen	0,00	0	0	0	0	0	0
4. + öffentlich-rechtliche Entgelte	0,00	0	0	0	0	0	0
5. + privatrechtliche Entgelte	50,00	0	0	0	0	0	0
6. + Kostenerstattungen und Kostenumlagen	0,00	0	0	0	0	0	0
7. + Zinsen und ähnliche Einzahlungen	0,00	0	0	0	0	0	0
8. + Einzahlungen aus der Veräußerung geringwertiger Vermögensgegenstände	0,00	0	0	0	0	0	0
9. + sonstige haushaltswirksame Einzahlungen	0,00	0	0	0	0	0	0
10. = Summe der Einzahlungen aus laufender Verwaltungstätigkeit	396.325,00	700.000	830.000	0	830.000	830.000	830.000
Auszahlungen aus laufender Verwaltungstätigkeit							
11. - Personalauszahlungen	12.746,05	14.000	15.600	0	16.000	16.500	17.000
12. - Versorgungsauszahlungen	0,00	0	0	0	0	0	0
13. - Auszahlungen für Sach- und Dienstleistungen und für den Erwerb geringwertiger Vermögensgegenstände	5.029,85	6.600	6.600	0	6.600	6.600	6.600
14. - Zinsen und ähnliche Auszahlungen	500.000,00	0	0	0	0	0	0
15. - Transferauszahlungen	26.409,80	26.000	26.000	0	26.000	26.000	26.000
16. - sonstige haushaltswirksame Auszahlungen	1.726.548,93	2.049.700	2.129.700	0	2.169.900	2.270.000	2.270.200
17. = Summe der Auszahlungen aus laufender Verwaltungstätigkeit	2.270.734,63	2.096.300	2.177.900	0	2.218.500	2.319.100	2.319.800
18. = Saldo aus laufender Verwaltungstätigkeit	-1.874.409,63	-1.396.300	-1.347.900	0	-1.388.500	-1.489.100	-1.489.800
Einzahlungen aus Investitionstätigkeit							
19. + Zuwendungen für Investitionstätigkeit	0,00	0	0	0	0	0	0
20. + Beiträge u. ä. Entgelte für Investitionstätigkeit	0,00	0	0	0	0	0	0
21. + Veräußerung von Sachvermögen	0,00	0	0	0	0	0	0
22. + Veräußerung von Finanzvermögensanlagen	0,00	0	0	0	0	0	0
23. + sonstige Investitionstätigkeit	0,00	0	0	0	0	0	0
24. = Summe der Einzahlungen aus Investitionstätigkeit	0,00	0	0	0	0	0	0
Auszahlungen für Investitionstätigkeit							
25. - Erwerb von Grundstücken und Gebäuden	0,00	0	0	0	0	0	0
26. - Baumaßnahmen	0,00	0	0	0	0	0	0
27. - Erwerb von beweglichem Sachvermögen	0,00	0	0	0	0	0	0
28. - Erwerb von Finanzvermögensanlagen	0,00	0	0	0	0	0	0
29. - Aktivierbare Zuwendungen	420.000,00	0	0	0	0	0	0
30. - Sonstige Investitionstätigkeit	0,00	0	0	0	0	0	0
31. = Summe der Auszahlungen aus Investitionstätigkeit	420.000,00	0	0	0	0	0	0
32. = Saldo aus Investitionstätigkeit	-420.000,00	0	0	0	0	0	0
33. = Finanzmittel-Überschuss/-Fehlbetrag	-2.294.409,63	-1.396.300	-1.347.900	0	-1.388.500	-1.489.100	-1.489.800
Ein-, Auszahlungen aus Finanzierungstätigkeit							
34. + Einzahlungen; Aufnahme von Krediten und inneren Darlehen für Investitionstätigkeit	0,00	0	0	0	0	0	0
35. - Auszahlungen; Tilgung von Krediten und Rückzahlung von inneren Darlehen für Investitionstätigkeit	0,00	0	0	0	0	0	0
36. = Saldo aus Finanzierungstätigkeit	0,00	0	0	0	0	0	0
37. = Finanzmittelveränderung	-2.294.409,63	-1.396.300	-1.347.900	0	-1.388.500	-1.489.100	-1.489.800



B. Teilergebnishaushalt 2026

Gemeinde: 03 Ahlerstedt

Hauptproduktbereich	1	Zentrale Verwaltung
Produktbereich	11	Innere Verwaltung
Produktgruppe	111	Verwaltungssteuerung und Service
Produkt	11103	Gemeindegremien

Verantwortlich	Kategorie
Herr Meinke	Pflichtaufgabe

Kurzbeschreibung	Leistungen
Angelegenheiten der Gemeindegremien	<p>Geschäftsführung der politischen Gremien:</p> <ul style="list-style-type: none"> - Vorbereitung, Einladung, Betreuung und Protokollierung von Rats- und Ausschusssitzungen - Abrechnung und Auszahlung von Aufwandsentschädigungen und Sitzungsgeldern - inhaltliche Pflege des Ratsinformationssystems - Bearbeitung von kommunalverfassungsrechtlichen Fragen - Erstellung und Aktualisierung der Hauptsatzungen und der Geschäftsordnungen - Betreuung der Ortsbeauftragten

Wesentliche Auftragsgrundlage	Zielgruppe
Bundes-, Landes- und Ortsrecht; Beschlüsse der politischen Gremien	Ratsmitglieder, weitere Mitglieder in Ausschüssen, Ortsbeauftragte

Grundsatzziele
Gewährleisten einer reibungslosen und rechtssicheren Gremienarbeit

Erträge und Aufwendungen	Rechnungsergebnis des Vorjahres	Ansatz des Vorjahres	Ansatz des Haushaltsjahres	Ansatz des ersten Jahres der mittelfristigen Ergebnis- und Finanzplanung	Ansatz des zweiten Jahres der mittelfristigen Ergebnis- und Finanzplanung	Ansatz des dritten Jahres der mittelfristigen Ergebnis- und Finanzplanung
	2024	2025	2026	2027	2028	2029
	EUR	EUR	EUR	EUR	EUR	EUR
1	2	3	4	5	6	7
Ordentliche Aufwendungen						
19. - sonstige ordentliche Aufwendungen	29.066,48	35.000	35.000	35.000	35.000	35.000
20. = Summe ordentliche Aufwendungen	29.066,48	35.000	35.000	35.000	35.000	35.000
21. = ordentliches Ergebnis	-29.066,48	-35.000	-35.000	-35.000	-35.000	-35.000
25. = Jahresergebnis	-29.066,48	-35.000	-35.000	-35.000	-35.000	-35.000
29. = Ergebnis unter Berücksichtigung der internen Leistungsbeziehungen	-29.066,48	-35.000	-35.000	-35.000	-35.000	-35.000

Erläuterungen zum Produkt 11103

Position Anmerkung

- 19 Zu den sonstigen ordentlichen Aufwendungen zählen die Sitzungsgelder für Ratsmitglieder sowie die Aufwandsentschädigungen für den Bürgermeister und seine Vertreter:innen entsprechend der geltenden Satzung (Erhöhung seit 01.04.2024). Der Ansatz umfasst auch die Verfügungsmittel; die Geschäftsaufwendungen beziehen sich unter anderem auf die Bekanntmachung von Ratssitzungen.



C. Teilfinanzhaushalt 2026

Gemeinde: 03 Ahlerstedt

Hauptproduktbereich	1	Zentrale Verwaltung
Produktbereich	11	Innere Verwaltung
Produktgruppe	111	Verwaltungssteuerung und Service
Produkt	11103	Gemeindegremien

Einzahlungen und Auszahlungen	Rechnungs- ergebnis des Vorvor- jahres	Ansatz des Vorjahres	Ansatz des Haushalts- jahres	Verpflich- tungs- ermäch- tigungen	Ansatz des ersten Jahres der mittelfristigen Ergebnis- und Finanzplanung	Ansatz des zweiten Jahres der mittelfristigen Ergebnis- und Finanzplanung	Ansatz des dritten Jahres der mittelfristigen Ergebnis- und Finanzplanung
	2024	2025	2026	2026	2027	2028	2029
	EUR	EUR	EUR	EUR	EUR	EUR	EUR
1	2	3	4	5	6	7	8
Auszahlungen aus laufender Verwaltungstätigkeit							
16. - sonstige haushaltswirksame Auszahlungen	27.623,98	35.000	35.000	0	35.000	35.000	35.000
17. = Summe der Auszahlungen aus laufender Verwaltungstätigkeit	27.623,98	35.000	35.000	0	35.000	35.000	35.000
18. = Saldo aus laufender Verwaltungstätigkeit	-27.623,98	-35.000	-35.000	0	-35.000	-35.000	-35.000
Auszahlungen für Investitionstätigkeit							
33. = Finanzmittel-Überschuss/-Fehlbetrag	-27.623,98	-35.000	-35.000	0	-35.000	-35.000	-35.000
Ein-, Auszahlungen aus Finanzierungstätigkeit							
37. = Finanzmittelveränderung	-27.623,98	-35.000	-35.000	0	-35.000	-35.000	-35.000



B. Teilergebnishaushalt 2026

Gemeinde: 03 Ahlerstedt

Hauptproduktbereich	1	Zentrale Verwaltung
Produktbereich	11	Innere Verwaltung
Produktgruppe	111	Verwaltungssteuerung und Service
Produkt	11105	Zentrale Dienste

Verantwortlich

Herr Meinke

Kurzbeschreibung

Zentraler Service für Einrichtungen der Gemeinde, Gemeindeverfassung und innere Verwaltungsangelegenheiten, Personalrat, Archiv

Leistungen

- Kommunalrechtliche und verfassungsrechtliche Angelegenheiten
- Allgemeine Rechtsangelegenheiten
- Datenschutz
- Sicherstellung von ausreichendem Versicherungsschutz für Eigen- und Fremdversicherungen (außer Gebäudevers.)
- Bearbeitung von Schülerunfall-, Schülerdiebstahl- und Sachschadenversicherungen
- Ausstattung, Betrieb und Verwaltung der Verwaltungsgebäude
- Standortfestlegungen von Verwaltungseinrichtungen
- Ersteinrichtung von Neubauten, Beschaffung und Zuweisung von Diensträumen
- Beflaggung, Wegweiser, Aushänge, Werbungen und Sammlungen in Dienstgebäuden
- Zentrale Beschaffung
- insbesondere von Dienstfahrzeugen, Büroinventar, Büromaschinen, Verbrauchs- und Arbeitsmitteln, Büchern und Druckschriften
- Abrechnungen und Umbuchungen für die Verwaltung und Einrichtungen insbesondere für Fernspreckgebühren, Fotokopien, Bücher und Zeitschriften, Büromaterial etc.
- Verwaltung der Bücher und Druckschriften insbesondere Regelung des Umlaufs von Gesetzen und Fachzeitschriften
- Verwaltungsbücherei
- Vergabe von Buchbindearbeiten für den allgemeinen Verwaltungsbedarf ...
- Zentraler Postein- und -ausgang
- Telefonzentrale
- Amtliche Bekanntmachungen
- Gemeindepartnerschaften

Wesentliche Auftragsgrundlage

Bundes-, Landes- und Ortsrecht;

Beschlüsse der politischen Gemeinde

Erträge und Aufwendungen	Rechnungsergebnis des Vorjahres	Ansatz des Vorjahres	Ansatz des Haushaltsjahres	Ansatz des ersten Jahres der mittelfristigen Ergebnis- und Finanzplanung	Ansatz des zweiten Jahres der mittelfristigen Ergebnis- und Finanzplanung	Ansatz des dritten Jahres der mittelfristigen Ergebnis- und Finanzplanung
	2024	2025	2026	2027	2028	2029
	EUR	EUR	EUR	EUR	EUR	EUR
1	2	3	4	5	6	7
Ordentliche Erträge						
6. + privatrechtliche Entgelte	50,00	0	0	0	0	0
11. + sonstige ordentliche Erträge	4.979,75	0	0	0	0	0
12. = Summe ordentliche Erträge	5.029,75	0	0	0	0	0
Ordentliche Aufwendungen						



B. Teilergebnishaushalt 2026

Gemeinde: 03 Ahlerstedt

Hauptproduktbereich	1	Zentrale Verwaltung
Produktbereich	11	Innere Verwaltung
Produktgruppe	111	Verwaltungssteuerung und Service
Produkt	11105	Zentrale Dienste

Erträge und Aufwendungen	Rechnungs- ergebnis des Vorvor- jahres	Ansatz des Vorjahres	Ansatz des Haushalts- jahres	Ansatz des ersten Jahres der mittelfristigen Ergebnis- und Finanzplanung	Ansatz des zweiten Jahres der mittelfristigen Ergebnis- und Finanzplanung	Ansatz des dritten Jahres der mittelfristigen Ergebnis- und Finanzplanung
	2024	2025	2026	2027	2028	2029
	EUR	EUR	EUR	EUR	EUR	EUR
1	2	3	4	5	6	7
13. - Personalaufwendungen	16.810,63	14.000	15.600	16.000	16.500	17.000
15. - Aufwendungen für Sach- und Dienstleistungen	4.544,85	6.600	6.600	6.600	6.600	6.600
19. - sonstige ordentliche Aufwendungen	10.754,98	12.700	12.700	12.900	13.000	13.200
20. = Summe ordentliche Aufwendungen	32.110,46	33.300	34.900	35.500	36.100	36.800
21. = ordentliches Ergebnis	-27.080,71	-33.300	-34.900	-35.500	-36.100	-36.800
25. = Jahresergebnis	-27.080,71	-33.300	-34.900	-35.500	-36.100	-36.800
27. - Aufwendungen aus internen Leistungsbeziehungen	46,07	51.400	65.900	24.000	26.900	27.600
28. = Saldo aus internen Leistungsbeziehungen	-46,07	-51.400	-65.900	-24.000	-26.900	-27.600
29. = Ergebnis unter Berücksichtigung der internen Leistungsbeziehungen	-27.126,78	-84.700	-100.800	-59.500	-63.000	-64.400

Erläuterungen zum Produkt 11105

Position Anmerkungen

- 13 Zu den Personalaufwendungen zählt hier in erster Linie der Beitrag an den Gemeindeunfallversicherungsverband.
- 15 In den Sach- und Dienstleistungen sind beispielsweise die Aufwendungen wie für Ehejubiläen und besondere Geburtstage und Kranzniederlegungen enthalten.
- 19 Den größten Anteil dieser Position nimmt der Kommunale Schadenausgleich in Anspruch.



C. Teilfinanzhaushalt 2026

Gemeinde: 03 Ahlerstedt

Hauptproduktbereich	1	Zentrale Verwaltung
Produktbereich	11	Innere Verwaltung
Produktgruppe	111	Verwaltungssteuerung und Service
Produkt	11105	Zentrale Dienste

Einzahlungen und Auszahlungen	Rechnungs- ergebnis des Vorvor- jahres	Ansatz des Vorjahres	Ansatz des Haushalts- jahres	Verpflich- tungs- ermäch- tigungen	Ansatz des ersten Jahres der mittelfristigen Ergebnis- und Finanzplanung	Ansatz des zweiten Jahres der mittelfristigen Ergebnis- und Finanzplanung	Ansatz des dritten Jahres der mittelfristigen Ergebnis- und Finanzplanung
	2024	2025	2026	2026	2027	2028	2029
	EUR	EUR	EUR	EUR	EUR	EUR	EUR
1	2	3	4	5	6	7	8
Einzahlungen aus laufender Verwaltungstätigkeit							
5. + privatrechtliche Entgelte	50,00	0	0	0	0	0	0
10. = Summe der Einzahlungen aus laufender Verwaltungstätigkeit	50,00	0	0	0	0	0	0
Auszahlungen aus laufender Verwaltungstätigkeit							
11. - Personalauszahlungen	12.746,05	14.000	15.600	0	16.000	16.500	17.000
13. - Auszahlungen für Sach- und Dienstleistungen und für den Erwerb geringwertiger Vermögensgegenstände	5.029,85	6.600	6.600	0	6.600	6.600	6.600
16. - sonstige haushaltswirksame Auszahlungen	8.250,50	12.700	12.700	0	12.900	13.000	13.200
17. = Summe der Auszahlungen aus laufender Verwaltungstätigkeit	26.026,40	33.300	34.900	0	35.500	36.100	36.800
18. = Saldo aus laufender Verwaltungstätigkeit	-25.976,40	-33.300	-34.900	0	-35.500	-36.100	-36.800
Auszahlungen für Investitionstätigkeit							
33. = Finanzmittel-Überschuss/-Fehlbetrag	-25.976,40	-33.300	-34.900	0	-35.500	-36.100	-36.800
Ein-, Auszahlungen aus Finanzierungstätigkeit							
37. = Finanzmittelveränderung	-25.976,40	-33.300	-34.900	0	-35.500	-36.100	-36.800



B. Teilergebnishaushalt 2026

Gemeinde: 03 Ahlerstedt

Hauptproduktbereich	2	Schule und Kultur
Produktbereich	28	Heimat- und sonstige Kulturpflege
Produktgruppe	281	Heimat- und sonstige Kulturpflege
Produkt	28101	Volksbildung, Heimat- und Kulturpflege

Verantwortlich	Kategorie
Herr Arndt	Freiwillige Aufgabe

Kurzbeschreibung	Leistungen
Bearbeitung, Durchführung und Förderung von kulturellen Angelegenheiten	<ul style="list-style-type: none"> - Förderung und sonstige sächliche Unterstützung der Kulturvereine und Kulturverbände - Erstellung des Veranstaltungskalenders im Internet der SG Harsefeld (z. B. Bereitstellung der Plattform, Ein-pflegen von Veranstaltungen) - Mitwirkung an kulturellen Veranstaltungen - Zuschuss Volkshochschule/Familienbildungsstätte

Wesentliche Auftragsgrundlage	Zielgruppe
Bundes-, Landes- und Ortsrecht; Beschlüsse der politischen Gremien	EinwohnerInnen, interessierte Öffentlichkeit, Vereine und Verbände, Feuerwehren

Grundsatzziele
Heimat- und Kulturpflege

Erträge und Aufwendungen	Rechnungs- ergebnis des Vorvor- jahres	Ansatz des Vorjahres	Ansatz des Haushalts- jahres	Ansatz des ersten Jahres der mittelfristigen Ergebnis- und Finanzplanung	Ansatz des zweiten Jahres der mittelfristigen Ergebnis- und Finanzplanung	Ansatz des dritten Jahres der mittelfristigen Ergebnis- und Finanzplanung
	2024	2025	2026	2027	2028	2029
	EUR	EUR	EUR	EUR	EUR	EUR
1	2	3	4	5	6	7
Ordentliche Erträge						
12. = Summe ordentliche Erträge	0,00	0	0	0	0	0
Ordentliche Aufwendungen						
18. - Transferaufwendungen	3.680,00	11.000	11.000	11.000	11.000	11.000
20. = Summe ordentliche Aufwendungen	3.680,00	11.000	11.000	11.000	11.000	11.000
21. = ordentliches Ergebnis	-3.680,00	-11.000	-11.000	-11.000	-11.000	-11.000
25. = Jahresergebnis	-3.680,00	-11.000	-11.000	-11.000	-11.000	-11.000
27. - Aufwendungen aus internen Leistungsbeziehungen	21.782,85	173.400	144.800	153.500	170.000	174.400
28. = Saldo aus internen Leistungsbeziehungen	-21.782,85	-173.400	-144.800	-153.500	-170.000	-174.400
29. = Ergebnis unter Berücksichtigung der internen Leistungsbeziehungen	-25.462,85	-184.400	-155.800	-164.500	-181.000	-185.400

Erläuterungen zum Produkt 28101

Position Anmerkungen

- 18 Die Transferaufwendungen setzen sich aus Zuschüssen an die Verbände und Vereine einschließlich Kirchengemeinde sowie den Energiekostenzuschüssen zusammen.
- 27 Im Vordergrund der internen Leistungsbeziehungen stehen die Dienste des Gebäudemanagements für die Dorfgemeinschaftsanlagen.



C. Teilfinanzhaushalt 2026

Gemeinde: 03 Ahlerstedt

Hauptproduktbereich	2	Schule und Kultur
Produktbereich	28	Heimat- und sonstige Kulturpflege
Produktgruppe	281	Heimat- und sonstige Kulturpflege
Produkt	28101	Volksbildung, Heimat- und Kulturpflege

Einzahlungen und Auszahlungen	Rechnungs- ergebnis des Vorvor- jahres	Ansatz des Vorjahres	Ansatz des Haushalts- jahres	Verpflich- tungs- ermäch- tigungen	Ansatz des ersten Jahres der mittelfristigen Ergebnis- und Finanzplanung	Ansatz des zweiten Jahres der mittelfristigen Ergebnis- und Finanzplanung	Ansatz des dritten Jahres der mittelfristigen Ergebnis- und Finanzplanung
	2024	2025	2026	2026	2027	2028	2029
	EUR	EUR	EUR	EUR	EUR	EUR	EUR
1	2	3	4	5	6	7	8
Einzahlungen aus laufender Verwaltungstätigkeit							
10. = Summe der Einzahlungen aus laufender Verwaltungstätigkeit	0,00	0	0	0	0	0	0
Auszahlungen aus laufender Verwaltungstätigkeit							
15. - Transferauszahlungen	3.680,00	11.000	11.000	0	11.000	11.000	11.000
17. = Summe der Auszahlungen aus laufender Verwaltungstätigkeit	3.680,00	11.000	11.000	0	11.000	11.000	11.000
18. = Saldo aus laufender Verwaltungstätigkeit	-3.680,00	-11.000	-11.000	0	-11.000	-11.000	-11.000
Auszahlungen für Investitionstätigkeit							
33. = Finanzmittel-Überschuss/-Fehlbetrag	-3.680,00	-11.000	-11.000	0	-11.000	-11.000	-11.000
Ein-, Auszahlungen aus Finanzierungstätigkeit							
37. = Finanzmittelveränderung	-3.680,00	-11.000	-11.000	0	-11.000	-11.000	-11.000



B. Teilergebnishaushalt 2026

Gemeinde: 03 Ahlerstedt

Hauptproduktbereich	3	Soziales und Jugend
Produktbereich	36	Kinder-, Jugend- und Familienhilfe
Produktgruppe	365	Tageseinrichtungen für Kinder
Produkt	36501	Tageseinrichtungen für Kinder

Verantwortlich	Kategorie
Herr Meinke	Freiwillige Aufgabe

Kurzbeschreibung	Leistungen
Betreuung, Erziehung und Bildung von Kindern	<ul style="list-style-type: none"> - Versorgung und Betreuung von Kindern in den bedarfsorientiert bereitgestellten Teileinrichtungen (Krippe, Hort, Kindergarten, Kinderspielkreis - halbtags, ganztags) - Verwaltung der Einrichtungen - Zusammenarbeit mit den einzelnen Trägern und Berechnung der Zuschüsse - Gebührenermittlungen/-festlegungen, Gebührenbefreiungen - Kindergartenbeiräte/Kindergartenkuratorien

Wesentliche Auftragsgrundlage	Zielgruppe
Bundes-, Landes- und Ortsrecht; Beschlüsse der politischen Gremien	Kinder und Sorgeberechtigte aus der Gemeinde; MitarbeiterInnen der Einrichtungen

Grundsatzziele
Rechtsansprüche erfüllen, Kinder qualitätsorientiert betreuen, konzeptionelle Betreuung anbieten, weitere Betreuungsbedarfe unter Berücksichtigung der Wirtschaftlichkeit erfüllen

Erträge und Aufwendungen	Rechnungsergebnis des Vorjahres	Ansatz des Vorjahres	Ansatz des Haushaltsjahres	Ansatz des ersten Jahres der mittelfristigen Ergebnis- und Finanzplanung	Ansatz des zweiten Jahres der mittelfristigen Ergebnis- und Finanzplanung	Ansatz des dritten Jahres der mittelfristigen Ergebnis- und Finanzplanung
	2024	2025	2026	2027	2028	2029
	EUR	EUR	EUR	EUR	EUR	EUR
1	2	3	4	5	6	7
Ordentliche Erträge						
2. + Zuwendungen und allgemeine Umlagen	367.780,00	700.000	830.000	830.000	830.000	830.000
3. + Auflösungserträge aus Sonderposten	1.714,29	1.800	1.700	1.700	1.700	1.700
12. = Summe ordentliche Erträge	369.494,29	701.800	831.700	831.700	831.700	831.700
Ordentliche Aufwendungen						
16. - Abschreibungen	1.714,29	1.800	1.700	1.700	1.800	1.800
19. - sonstige ordentliche Aufwendungen	1.824.206,54	2.002.000	2.082.000	2.122.000	2.222.000	2.222.000
20. = Summe ordentliche Aufwendungen	1.825.920,83	2.003.800	2.083.700	2.123.700	2.223.800	2.223.800
21. = ordentliches Ergebnis	-1.456.426,54	-1.302.000	-1.252.000	-1.292.000	-1.392.100	-1.392.100
25. = Jahresergebnis	-1.456.426,54	-1.302.000	-1.252.000	-1.292.000	-1.392.100	-1.392.100
27. - Aufwendungen aus internen Leistungsbeziehungen	3.071,58	210.100	179.300	197.400	219.600	225.300
28. = Saldo aus internen Leistungsbeziehungen	-3.071,58	-210.100	-179.300	-197.400	-219.600	-225.300
29. = Ergebnis unter Berücksichtigung der internen Leistungsbeziehungen	-1.459.498,12	-1.512.100	-1.431.300	-1.489.400	-1.611.700	-1.617.400

Erläuterungen zum Produkt 36501

Position Anmerkungen

- 2 Während Zuweisungen vom Land Niedersachsen insbesondere für den Personalaufwand direkt dem Betreiber (Kirchenamt) zufließen, erhält die Gemeinde Ahlerstedt vom Landkreis Stade als grundsätzlichem Aufgabenträger entsprechend einer Vereinbarung über die Übertragung von Aufgaben gemäß § 13 Abs. 1 Nds. AG SGB VIII eine Betriebskostenunterstützung nach der Anzahl der zugelassenen Plätze. Für 2026 wird gem. Hochrechnung der Vereinbarung ein Zuschuss in Höhe von insgesamt 730.000 € erwartet. Darüber hinaus wird ab 2026 eine erhöhte Zuweisung vom Land (über den Landkreis) für gestiegene Personalkosten erwartet.
- 16 Die Abschreibungen betreffen Betriebsausstattungen.
- 19 Die sonstigen ordentlichen Aufwendungen umfassen mit einem Volumen von mittlerweile 2.082.000 € die Zuschüsse an das Kirchenamt für die Geschäftsführung aller Kindertagesstätten in der Gemeinde Ahlerstedt sowie die Erstattungen an andere Kommunen.



C. Teilfinanzhaushalt 2026

Gemeinde: 03 Ahlerstedt

Hauptproduktbereich	3	Soziales und Jugend
Produktbereich	36	Kinder-, Jugend- und Familienhilfe
Produktgruppe	365	Tageseinrichtungen für Kinder
Produkt	36501	Tageseinrichtungen für Kinder

Einzahlungen und Auszahlungen	Rechnungs- ergebnis des Vorvor- jahres	Ansatz des Vorjahres	Ansatz des Haushalts- jahres	Verpflich- tungs- ermäch- tigungen	Ansatz des ersten Jahres der mittelfristigen Ergebnis- und Finanzplanung	Ansatz des zweiten Jahres der mittelfristigen Ergebnis- und Finanzplanung	Ansatz des dritten Jahres der mittelfristigen Ergebnis- und Finanzplanung
	2024	2025	2026	2026	2027	2028	2029
	EUR	EUR	EUR	EUR	EUR	EUR	EUR
1	2	3	4	5	6	7	8
Einzahlungen aus laufender Verwaltungstätigkeit							
2. + Zuwendungen und allgemeine Umlagen	396.275,00	700.000	830.000	0	830.000	830.000	830.000
10. = Summe der Einzahlungen aus laufender Verwaltungstätigkeit	396.275,00	700.000	830.000	0	830.000	830.000	830.000
Auszahlungen aus laufender Verwaltungstätigkeit							
16. - sonstige haushaltswirksame Auszahlungen	1.690.674,45	2.002.000	2.082.000	0	2.122.000	2.222.000	2.222.000
17. = Summe der Auszahlungen aus laufender Verwaltungstätigkeit	1.690.674,45	2.002.000	2.082.000	0	2.122.000	2.222.000	2.222.000
18. = Saldo aus laufender Verwaltungstätigkeit	-1.294.399,45	-1.302.000	-1.252.000	0	-1.292.000	-1.392.000	-1.392.000
Einzahlungen aus Investitionstätigkeit							
24. = Summe der Einzahlungen aus Investitionstätigkeit	0,00	0	0	0	0	0	0
Auszahlungen für Investitionstätigkeit							
31. = Summe der Auszahlungen aus Investitionstätigkeit	0,00	0	0	0	0	0	0
32. = Saldo aus Investitionstätigkeit	0,00	0	0	0	0	0	0
33. = Finanzmittel-Überschuss/-Fehlbetrag	-1.294.399,45	-1.302.000	-1.252.000	0	-1.292.000	-1.392.000	-1.392.000
Ein-, Auszahlungen aus Finanzierungstätigkeit							
37. = Finanzmittelveränderung	-1.294.399,45	-1.302.000	-1.252.000	0	-1.292.000	-1.392.000	-1.392.000



B. Teilergebnishaushalt 2026

Gemeinde: 03 Ahlerstedt

Hauptproduktbereich	4	Gesundheit und Sport
Produktbereich	42	Sportförderung
Produktgruppe	421	Förderung des Sports
Produkt	42101	Sportförderung

Verantwortlich	Kategorie
Herr Arndt	Freiwillige Aufgabe

Kurzbeschreibung	Leistungen
Förderung des Sports	<ul style="list-style-type: none"> - Gewährung von Zuschüssen an Sportvereine - Sportflächenmanagement in Zusammenarbeit mit den Sportvereinen und Hausmeistern - Vergabe gemeindlicher Sportflächen bzw. Sporthallen an Vereine - Organisation/ Koordination der Unterhaltung und Pflege der Sportanlagen (soweit nicht zentrales Gebäudemanagement)

Wesentliche Auftragsgrundlage	Zielgruppe
Bundes-, Landes- und Ortsrecht; Beschlüsse der politischen Gremien	EinwohnerInnen, Sportvereine und -verbände

Grundsatzziele

Förderung des Sports in der Gemeinde

Mitwirkung

Baubetriebshof und Hausmeister

Erläuterungen

Bereitstellung von Haushalts- Mitteln für die Gebäudeunterhaltung und -bewirtschaftung

Erträge und Aufwendungen	Rechnungsergebnis des Vorjahres	Ansatz des Vorjahres	Ansatz des Haushaltsjahres	Ansatz des ersten Jahres der mittelfristigen Ergebnis- und Finanzplanung	Ansatz des zweiten Jahres der mittelfristigen Ergebnis- und Finanzplanung	Ansatz des dritten Jahres der mittelfristigen Ergebnis- und Finanzplanung
	2024	2025	2026	2027	2028	2029
	EUR	EUR	EUR	EUR	EUR	EUR
1	2	3	4	5	6	7
Ordentliche Erträge						
3. + Auflösungserträge aus Sonderposten	0,00	0	14.000	14.000	14.000	14.000
12. = Summe ordentliche Erträge	0,00	0	14.000	14.000	14.000	14.000
Ordentliche Aufwendungen						
16. - Abschreibungen	13.625,00	15.000	12.700	13.500	14.000	14.000
18. - Transferaufwendungen	20.324,71	15.000	15.000	15.000	15.000	15.000
20. = Summe ordentliche Aufwendungen	33.949,71	30.000	27.700	28.500	29.000	29.000
21. = ordentliches Ergebnis	-33.949,71	-30.000	-13.700	-14.500	-15.000	-15.000
25. = Jahresergebnis	-33.949,71	-30.000	-13.700	-14.500	-15.000	-15.000
29. = Ergebnis unter Berücksichtigung der internen Leistungsbeziehungen	-33.949,71	-30.000	-13.700	-14.500	-15.000	-15.000

Erläuterungen zum Produkt 42101

Position Anmerkungen

- 3 Es werden die Auflösungserträge von Sonderposten aus Zukunftsinvestitionen für das Sportzentrum/ Begegnungsstätte im Büntweg abgebildet.
- 16 Die Hochrechnung wirft bei der Vereinsförderung eine jährliche Abschreibung von rd. 12.700 € aus. Dieser Betrag könnte in der Zukunft durch weitere Förderungen steigen (Tennisanlage).
- 18 Im Rahmen einer gemeindeeigenen Richtlinie erhalten die örtlichen Sportvereine Zuschüsse von der Gemeinde mit einem Volumen von überschlägig 15.000 €.



C. Teilfinanzhaushalt 2026

Gemeinde: 03 Ahlerstedt

Hauptproduktbereich	4	Gesundheit und Sport
Produktbereich	42	Sportförderung
Produktgruppe	421	Förderung des Sports
Produkt	42101	Sportförderung

Einzahlungen und Auszahlungen	Rechnungs- ergebnis des Vorvor- jahres	Ansatz des Vorjahres	Ansatz des Haushalts- jahres	Verpflich- tungs- ermäch- tigungen	Ansatz des ersten Jahres der mittelfristigen Ergebnis- und Finanzplanung	Ansatz des zweiten Jahres der mittelfristigen Ergebnis- und Finanzplanung	Ansatz des dritten Jahres der mittelfristigen Ergebnis- und Finanzplanung
	2024	2025	2026	2026	2027	2028	2029
	EUR	EUR	EUR	EUR	EUR	EUR	EUR
1	2	3	4	5	6	7	8
Auszahlungen aus laufender Verwaltungstätigkeit							
14. - Zinsen und ähnliche Auszahlungen	500.000,00	0	0	0	0	0	0
15. - Transferauszahlungen	22.729,80	15.000	15.000	0	15.000	15.000	15.000
17. = Summe der Auszahlungen aus laufender Verwaltungstätigkeit	522.729,80	15.000	15.000	0	15.000	15.000	15.000
18. = Saldo aus laufender Verwaltungstätigkeit	-522.729,80	-15.000	-15.000	0	-15.000	-15.000	-15.000
Auszahlungen für Investitionstätigkeit							
29. - Aktivierbare Zuwendungen	420.000,00	0	0	0	0	0	0
31. = Summe der Auszahlungen aus Investitionstätigkeit	420.000,00	0	0	0	0	0	0
32. = Saldo aus Investitionstätigkeit	-420.000,00	0	0	0	0	0	0
33. = Finanzmittel-Überschuss/-Fehlbetrag	-942.729,80	-15.000	-15.000	0	-15.000	-15.000	-15.000
Ein-, Auszahlungen aus Finanzierungstätigkeit							
37. = Finanzmittelveränderung	-942.729,80	-15.000	-15.000	0	-15.000	-15.000	-15.000



B. Teilergebnishaushalt 2026

Gemeinde: 03 Ahlerstedt

Teilhaushalte

3 Teilhaushalt C Finanzen

Erträge und Aufwendungen	Rechnungs- ergebnis des Vorvor- jahres	Ansatz des Vorjahres	Ansatz des Haushalts- jahres	Ansatz des ersten Jahres der mittelfristigen Ergebnis- und Finanzplanung	Ansatz des zweiten Jahres der mittelfristigen Ergebnis- und Finanzplanung	Ansatz des dritten Jahres der mittelfristigen Ergebnis- und Finanzplanung
	2024	2025	2026	2027	2028	2029
	EUR	EUR	EUR	EUR	EUR	EUR
1	2	3	4	5	6	7
Ordentliche Erträge						
1. + Steuern und ähnliche Abgaben	9.096.505,62	8.033.900	8.564.900	8.823.200	9.070.300	9.305.300
2. + Zuwendungen und allgemeine Umlagen	22.064,00	10.000	15.000	15.000	15.000	15.000
3. + Auflösungserträge aus Sonderposten	0,00	0	0	0	0	0
4. + sonstige Transfererträge	0,00	0	0	0	0	0
5. + öffentlich-rechtliche Entgelte	0,00	0	0	0	0	0
6. + privatrechtliche Entgelte	9.613,57	7.500	9.500	9.500	9.500	9.500
7. + Kostenerstattungen und Kostenumlagen	0,00	0	0	0	0	0
8. + Zinsen und ähnliche Finanzerträge	109.648,14	70.000	46.600	36.000	36.000	36.000
9. + aktivierungsfähige Eigenleistungen	0,00	0	0	0	0	0
10. + Bestandsveränderungen	0,00	0	0	0	0	0
11. + sonstige ordentliche Erträge	184.333,50	175.700	172.500	174.500	174.500	174.500
12. = Summe ordentliche Erträge	9.422.164,83	8.297.100	8.808.500	9.058.200	9.305.300	9.540.300
Ordentliche Aufwendungen						
13. - Personalaufwendungen	0,00	0	0	0	0	0
14. - Versorgungsaufwendungen	0,00	0	0	0	0	0
15. - Aufwendungen für Sach- und Dienstleistungen	4.947,32	2.700	2.900	2.900	2.900	2.900
16. - Abschreibungen	45.627,39	35.100	35.100	35.100	35.100	35.100
17. - Zinsen und ähnliche Aufwendungen	428,69	500	1.200	1.200	1.200	1.200
18. - Transferaufwendungen	6.189.637,00	5.105.500	6.103.700	6.260.500	6.379.300	6.462.700
19. - sonstige ordentliche Aufwendungen	4.307,48	26.300	25.000	55.100	55.200	55.300
20. = Summe ordentliche Aufwendungen	6.244.947,88	5.170.100	6.167.900	6.354.800	6.473.700	6.557.200
21. = ordentliches Ergebnis	3.177.216,95	3.127.000	2.640.600	2.703.400	2.831.600	2.983.100
22. + außerordentliche Erträge	6.437,47	0	0	0	0	0
23. - außerordentliche Aufwendungen	0,00	0	0	0	0	0
24. = außerordentliches Ergebnis	6.437,47	0	0	0	0	0
25. = Jahresergebnis	3.183.654,42	3.127.000	2.640.600	2.703.400	2.831.600	2.983.100
26. + Erträge aus internen Leistungsbeziehungen	0,00	0	0	0	0	0
27. - Aufwendungen aus internen Leistungsbeziehungen	5.891,30	10.000	10.000	10.000	10.000	10.000
28. = Saldo aus internen Leistungsbeziehungen	-5.891,30	-10.000	-10.000	-10.000	-10.000	-10.000
29. = Ergebnis unter Berücksichtigung der internen Leistungsbeziehungen	3.177.763,12	3.117.000	2.630.600	2.693.400	2.821.600	2.973.100



C. Teilfinanzhaushalt 2026

Gemeinde: 03 Ahlerstedt

Teilhaushalte 3 Teilhaushalt C Finanzen

Einzahlungen und Auszahlungen	Rechnungs- ergebnis des Vorvor- jahres	Ansatz des Vorjahres	Ansatz des Haushalts- jahres	Verpflich- tungs- ermäch- tigungen	Ansatz des ersten Jahres der mittelfristigen Ergebnis- und Finanzplanung	Ansatz des zweiten Jahres der mittelfristigen Ergebnis- und Finanzplanung	Ansatz des dritten Jahres der mittelfristigen Ergebnis- und Finanzplanung
	2024	2025	2026	2026	2027	2028	2029
	EUR	EUR	EUR	EUR	EUR	EUR	EUR
1	2	3	4	5	6	7	8
Einzahlungen aus laufender Verwaltungstätigkeit							
1. + Steuern und ähnliche Abgaben	9.174.512,23	8.033.900	8.564.900	0	8.823.200	9.070.300	9.305.300
2. + Zuwendungen und allgemeine Umlagen	22.064,00	10.000	15.000	0	15.000	15.000	15.000
3. + Sonstige Transfereinzahlungen	0,00	0	0	0	0	0	0
4. + öffentlich-rechtliche Entgelte	0,00	0	0	0	0	0	0
5. + privatrechtliche Entgelte	9.718,68	7.500	9.500	0	9.500	9.500	9.500
6. + Kostenerstattungen und Kostenumlagen	0,00	0	0	0	0	0	0
7. + Zinsen und ähnliche Einzahlungen	126.921,36	70.000	46.600	0	36.000	36.000	36.000
8. + Einzahlungen aus der Veräußerung geringwertiger Vermögensgegenstände	0,00	0	0	0	0	0	0
9. + sonstige haushaltswirksame Einzahlungen	180.358,20	175.700	172.000	0	174.000	174.000	174.000
10. = Summe der Einzahlungen aus laufender Verwaltungstätigkeit	9.513.574,47	8.297.100	8.808.000	0	9.057.700	9.304.800	9.539.800
Auszahlungen aus laufender Verwaltungstätigkeit							
11. - Personalauszahlungen	0,00	0	0	0	0	0	0
12. - Versorgungsauszahlungen	0,00	0	0	0	0	0	0
13. - Auszahlungen für Sach- und Dienstleistungen und für den Erwerb geringwertiger Vermögensgegenstände	5.814,51	2.700	2.900	0	2.900	2.900	2.900
14. - Zinsen und ähnliche Auszahlungen	349,69	500	1.200	0	1.200	1.200	1.200
15. - Transferauszahlungen	4.965.083,00	5.105.500	6.103.700	0	6.260.500	6.379.300	6.462.700
16. - sonstige haushaltswirksame Auszahlungen	3.329,17	26.300	25.000	0	55.100	55.200	55.300
17. = Summe der Auszahlungen aus laufender Verwaltungstätigkeit	4.974.576,37	5.135.000	6.132.800	0	6.319.700	6.438.600	6.522.100
18. = Saldo aus laufender Verwaltungstätigkeit	4.538.998,10	3.162.100	2.675.200	0	2.738.000	2.866.200	3.017.700
Einzahlungen aus Investitionstätigkeit							
19. + Zuwendungen für Investitionstätigkeit	0,00	0	0	0	0	0	0
20. + Beiträge u. ä. Entgelte für Investitionstätigkeit	0,00	0	0	0	0	0	0
21. + Veräußerung von Sachvermögen	0,00	0	0	0	0	0	0
22. + Veräußerung von Finanzvermögensanlagen	0,00	0	0	0	0	0	0
23. + sonstige Investitionstätigkeit	0,00	0	0	0	0	0	0
24. = Summe der Einzahlungen aus Investitionstätigkeit	0,00	0	0	0	0	0	0
Auszahlungen für Investitionstätigkeit							
25. - Erwerb von Grundstücken und Gebäuden	1.000,00	0	0	0	0	0	0
26. - Baumaßnahmen	0,00	0	0	0	0	0	0
27. - Erwerb von beweglichem Sachvermögen	0,00	0	0	0	0	0	0
28. - Erwerb von Finanzvermögensanlagen	0,00	0	0	0	0	0	0
29. - Aktivierbare Zuwendungen	0,00	0	0	0	0	0	0
30. - Sonstige Investitionstätigkeit	0,00	0	0	0	0	0	0
31. = Summe der Auszahlungen aus Investitionstätigkeit	1.000,00	0	0	0	0	0	0
32. = Saldo aus Investitionstätigkeit	-1.000,00	0	0	0	0	0	0
33. = Finanzmittel-Überschuss/-Fehlbetrag	4.537.998,10	3.162.100	2.675.200	0	2.738.000	2.866.200	3.017.700
Ein-, Auszahlungen aus Finanzierungstätigkeit							
34. + Einzahlungen; Aufnahme von Krediten und inneren Darlehen für Investitionstätigkeit	0,00	0	0	0	0	0	0
35. - Auszahlungen; Tilgung von Krediten und Rückzahlung von inneren Darlehen für Investitionstätigkeit	0,00	0	0	0	0	0	0
36. = Saldo aus Finanzierungstätigkeit	0,00	0	0	0	0	0	0
37. = Finanzmittelveränderung	4.537.998,10	3.162.100	2.675.200	0	2.738.000	2.866.200	3.017.700



B. Teilergebnishaushalt 2026

Gemeinde: 03 Ahlerstedt

Hauptproduktbereich	1	Zentrale Verwaltung
Produktbereich	11	Innere Verwaltung
Produktgruppe	111	Verwaltungssteuerung und Service
Produkt	11108	Buchhaltung/ Kasse

Verantwortlich	Kategorie
Frau Jonas	Pflichtaufgabe
Kurzbeschreibung	Leistungen
Durchführung sämtlicher Vorgänge in der Finanzbuchhaltung einschl. Forderungsmanagement	Interner und externer Zahlungsverkehr - Buchung von Einzahlungen und Auszahlungen sowie interner Verrechnungen - Buchung / Überwachung von Schnittstellen (externe Abrechnungen u.a.) - Buchung/ Überwachung Verwahrkonten und Kreditoren-/ Debitorenkonten Liquiditätsplanung und -sicherung Inventarverwaltung/ Anlagenbuchhaltung Vollstreckungswesen - Mahnung - Vollstreckung eigener und fremder Forderungen (Amtshilfeersuchen an Vollstreckungsbehörde; Durchführung von Sach- und Forderungspfändungen; Anträge zur Eintragung von Sicherungshypotheken; Anträge zur Abgabe der eidesstattlichen Versicherung, Verwertung beweglicher Vermögensgegenstände) - Überwachung der Fristen bei Stundung, Niederschlagung - Erlasse von Nebenforderungen Anmeldung der Forderungen bei Zwangsversteigerungen, Insolvenzen und Beauftragung von Wertgutachten (auf Betreiben der Gemeinde als Gläubigerin) Verwahrung von Wertgegenständen Abschlüsse - Tagesabschlussarbeiten - Vorbereitung / Erstellung des Jahresabschlusses Finanzstatistik Weitere Leistungen - Belegablage - Freistellungsaufträge - Kontrollmitteilungen

Wesentliche Auftragsgrundlage	Zielgruppe
Bundes-, Landes- und Ortsrecht; Beschlüsse der politischen Gremien	EinwohnerInnen, Institutionen, Fachämter

Erträge und Aufwendungen	Rechnungsergebnis des Vorjahres	Ansatz des Vorjahres	Ansatz des Haushaltsjahres	Ansatz des ersten Jahres der mittelfristigen Ergebnis- und Finanzplanung	Ansatz des zweiten Jahres der mittelfristigen Ergebnis- und Finanzplanung	Ansatz des dritten Jahres der mittelfristigen Ergebnis- und Finanzplanung
	2024	2025	2026	2027	2028	2029
	EUR	EUR	EUR	EUR	EUR	EUR
1	2	3	4	5	6	7
Ordentliche Erträge						
11. + sonstige ordentliche Erträge	1.467,00	0	0	0	0	0
12. = Summe ordentliche Erträge	1.467,00	0	0	0	0	0
Ordentliche Aufwendungen						



B. Teilergebnishaushalt 2026

Gemeinde: 03 Ahlerstedt

Hauptproduktbereich	1	Zentrale Verwaltung
Produktbereich	11	Innere Verwaltung
Produktgruppe	111	Verwaltungssteuerung und Service
Produkt	11108	Buchhaltung/ Kasse

Erträge und Aufwendungen	Rechnungs- ergebnis des Vorvor- jahres	Ansatz des Vorjahres	Ansatz des Haushalts- jahres	Ansatz des ersten Jahres der mittelfristigen Ergebnis- und Finanzplanung	Ansatz des zweiten Jahres der mittelfristigen Ergebnis- und Finanzplanung	Ansatz des dritten Jahres der mittelfristigen Ergebnis- und Finanzplanung
	2024	2025	2026	2027	2028	2029
	EUR	EUR	EUR	EUR	EUR	EUR
1	2	3	4	5	6	7
19. - sonstige ordentliche Aufwendungen	3.874,67	5.800	4.400	4.500	4.600	4.700
20. = Summe ordentliche Aufwendungen	3.874,67	5.800	4.400	4.500	4.600	4.700
21. = ordentliches Ergebnis	-2.407,67	-5.800	-4.400	-4.500	-4.600	-4.700
25. = Jahresergebnis	-2.407,67	-5.800	-4.400	-4.500	-4.600	-4.700
29. = Ergebnis unter Berücksichtigung der internen Leistungsbeziehungen	-2.407,67	-5.800	-4.400	-4.500	-4.600	-4.700

Erläuterungen zum Produkt 11108

Position Anmerkung

- 19 Der Ansatz umfasst im Wesentlichen die Kosten für Abschlussprüfungen, die je Gebietskörperschaft (also auch Mitgliedsgemeinden) erforderlich sind sowie für Beratungsleistungen, die die Umsatzsteuerumstellung (§2b UstG) betreffen. Daneben wird u.a. durch das Online-Zugangsgesetz mit Entgelten für Kassenabwicklungen gerechnet.



C. Teilfinanzhaushalt 2026

Gemeinde: 03 Ahlerstedt

Hauptproduktbereich	1	Zentrale Verwaltung
Produktbereich	11	Innere Verwaltung
Produktgruppe	111	Verwaltungssteuerung und Service
Produkt	11108	Buchhaltung/ Kasse

Einzahlungen und Auszahlungen	Rechnungs- ergebnis des Vorvor- jahres	Ansatz des Vorjahres	Ansatz des Haushalts- jahres	Verpflich- tungs- ermäch- tigungen	Ansatz des ersten Jahres der mittelfristigen Ergebnis- und Finanzplanung	Ansatz des zweiten Jahres der mittelfristigen Ergebnis- und Finanzplanung	Ansatz des dritten Jahres der mittelfristigen Ergebnis- und Finanzplanung
	2024	2025	2026	2026	2027	2028	2029
	EUR	EUR	EUR	EUR	EUR	EUR	EUR
1	2	3	4	5	6	7	8
Auszahlungen aus laufender Verwaltungstätigkeit							
16. - sonstige haushaltswirksame Auszahlungen	2.925,63	5.800	4.400	0	4.500	4.600	4.700
17. = Summe der Auszahlungen aus laufender Verwaltungstätigkeit	2.925,63	5.800	4.400	0	4.500	4.600	4.700
18. = Saldo aus laufender Verwaltungstätigkeit	-2.925,63	-5.800	-4.400	0	-4.500	-4.600	-4.700
Auszahlungen für Investitionstätigkeit							
33. = Finanzmittel-Überschuss/-Fehlbetrag	-2.925,63	-5.800	-4.400	0	-4.500	-4.600	-4.700
Ein-, Auszahlungen aus Finanzierungstätigkeit							
37. = Finanzmittelveränderung	-2.925,63	-5.800	-4.400	0	-4.500	-4.600	-4.700



B. Teilergebnishaushalt 2026

Gemeinde: 03 Ahlerstedt

Hauptproduktbereich	1	Zentrale Verwaltung
Produktbereich	11	Innere Verwaltung
Produktgruppe	111	Verwaltungssteuerung und Service
Produkt	11110	Unbebauter Grundbesitz

Verantwortlich	Kategorie
Herr Arndt	Pflichtaufgabe; Freiwillige Aufgabe

Kurzbeschreibung	Leistungen
Vermarktung/Bewirtschaftung von unbebautem Grundbesitz	Vermarktung von Wohnbau- und Gewerbestandstücken und Flächen, die für öffentliche Zwecke benötigt werden; Ankauf von Bauerwartungsland/ Abschluss von Kaufverträgen; Preiskalkulation - Verkaufsverhandlungen/ Abschluss von Kaufverträgen Bewirtschaftung von eigenen Grundstücken/ Liegenschaftsverwaltung (soweit nicht anderen Aufgabenbereichen zugeordnet, inklusive der Erbbaurechtsverträge) - Abschluss, Verwaltung und Aufhebung von Pachtverträgen und Nutzungsvereinbarungen - Überwachung ordnungsgemäßer Bewirtschaftung - Zahlbarmachung Steuer- und anderer Grundbesitzabgaben

Wesentliche Auftragsgrundlage	Zielgruppe
Bundes-, Land- und Ortsrecht; Beschlüsse der politischen Gremien	Bauinteressenten, Gewerbetreibende, Investoren und Pächter sowie Nutzern

Erträge und Aufwendungen	Rechnungsergebnis des Vorjahres	Ansatz des Vorjahres	Ansatz des Haushaltsjahres	Ansatz des ersten Jahres der mittelfristigen Ergebnis- und Finanzplanung	Ansatz des zweiten Jahres der mittelfristigen Ergebnis- und Finanzplanung	Ansatz des dritten Jahres der mittelfristigen Ergebnis- und Finanzplanung
	2024	2025	2026	2027	2028	2029
	EUR	EUR	EUR	EUR	EUR	EUR
1	2	3	4	5	6	7
Ordentliche Erträge						
6. + privatrechtliche Entgelte	9.613,57	7.500	9.500	9.500	9.500	9.500
12. = Summe ordentliche Erträge	9.613,57	7.500	9.500	9.500	9.500	9.500
Ordentliche Aufwendungen						
15. - Aufwendungen für Sach- und Dienstleistungen	4.947,32	2.700	2.900	2.900	2.900	2.900
19. - sonstige ordentliche Aufwendungen	432,81	500	600	600	600	600
20. = Summe ordentliche Aufwendungen	5.380,13	3.200	3.500	3.500	3.500	3.500
21. = ordentliches Ergebnis	4.233,44	4.300	6.000	6.000	6.000	6.000
22. + außerordentliche Erträge	6.437,47	0	0	0	0	0
24. = außerordentliches Ergebnis	6.437,47	0	0	0	0	0
25. = Jahresergebnis	10.670,91	4.300	6.000	6.000	6.000	6.000
27. - Aufwendungen aus internen Leistungsbeziehungen	5.891,30	10.000	10.000	10.000	10.000	10.000
28. = Saldo aus internen Leistungsbeziehungen	-5.891,30	-10.000	-10.000	-10.000	-10.000	-10.000
29. = Ergebnis unter Berücksichtigung der internen Leistungsbeziehungen	4.779,61	-5.700	-4.000	-4.000	-4.000	-4.000

Erläuterungen zum Produkt 11110

Position Anmerkungen

- 6 Die Erträge beziehen sich auf die allgemeinen Pachten (Jagd, Fischerei) und die vereinbarte Entschädigung für die Wertstoff-Containerstellflächen.
- 15 Die Unterhaltung umfasst auch die Entschädigungen für Leistungen des Bauhofes Harsefeld.
- 19 Die Steuern für die Liegenschaften betreffen auch die Veranlagungen für Flächen in Baugebieten.



C. Teilfinanzhaushalt 2026

Gemeinde: 03 Ahlerstedt

Hauptproduktbereich	1	Zentrale Verwaltung
Produktbereich	11	Innere Verwaltung
Produktgruppe	111	Verwaltungssteuerung und Service
Produkt	11110	Unbebauter Grundbesitz

Einzahlungen und Auszahlungen	Rechnungs- ergebnis des Vorvor- jahres	Ansatz des Vorjahres	Ansatz des Haushalts- jahres	Verpflich- tungs- ermäch- tigungen	Ansatz des ersten Jahres der mittelfristigen Ergebnis- und Finanzplanung	Ansatz des zweiten Jahres der mittelfristigen Ergebnis- und Finanzplanung	Ansatz des dritten Jahres der mittelfristigen Ergebnis- und Finanzplanung
	2024	2025	2026	2026	2027	2028	2029
	EUR	EUR	EUR	EUR	EUR	EUR	EUR
1	2	3	4	5	6	7	8
Einzahlungen aus laufender Verwaltungstätigkeit							
5. + privatrechtliche Entgelte	9.718,68	7.500	9.500	0	9.500	9.500	9.500
10. = Summe der Einzahlungen aus laufender Verwaltungstätigkeit	9.718,68	7.500	9.500	0	9.500	9.500	9.500
Auszahlungen aus laufender Verwaltungstätigkeit							
13. - Auszahlungen für Sach- und Dienstleistungen und für den Erwerb geringwertiger Vermögensgegenstände	5.814,51	2.700	2.900	0	2.900	2.900	2.900
16. - sonstige haushaltswirksame Auszahlungen	403,54	500	600	0	600	600	600
17. = Summe der Auszahlungen aus laufender Verwaltungstätigkeit	6.218,05	3.200	3.500	0	3.500	3.500	3.500
18. = Saldo aus laufender Verwaltungstätigkeit	3.500,63	4.300	6.000	0	6.000	6.000	6.000
Einzahlungen aus Investitionstätigkeit							
24. = Summe der Einzahlungen aus Investitionstätigkeit	0,00	0	0	0	0	0	0
Auszahlungen für Investitionstätigkeit							
25. - Erwerb von Grundstücken und Gebäuden	1.000,00	0	0	0	0	0	0
31. = Summe der Auszahlungen aus Investitionstätigkeit	1.000,00	0	0	0	0	0	0
32. = Saldo aus Investitionstätigkeit	-1.000,00	0	0	0	0	0	0
33. = Finanzmittel-Überschuss/-Fehlbetrag	2.500,63	4.300	6.000	0	6.000	6.000	6.000
Ein-, Auszahlungen aus Finanzierungstätigkeit							
37. = Finanzmittelveränderung	2.500,63	4.300	6.000	0	6.000	6.000	6.000



B. Teilergebnishaushalt 2026

Gemeinde: 03 Ahlerstedt

Hauptproduktbereich	5	Gestaltung der Umwelt
Produktbereich	53	Ver- und Entsorgung
Produktgruppe	531	Elektrizitätsversorgung
Produkt	53101	Konzession Strom

Verantwortlich	Kategorie
Herr Vagts	Pflichtaufgabe

Kurzbeschreibung	Leistungen
Sicherung der Stromversorgung	- Vergabeverfahren - Abschluss und Aktualisierung von Konzessionsverträgen - Abrechnung Konzessionsabgaben

Wesentliche Auftragsgrundlage	Zielgruppe
Bundes-, Landes- und Ortsrecht; Beschlüsse der politischen Gremien	EinwohnerInnen, Institutionen, Energieversorgungsunternehmen

Grundsatzziele
Versorgungssicherheit und Sicherung kommunaler Einnahmen

Erträge und Aufwendungen	Rechnungsergebnis des Vorjahres	Ansatz des Vorjahres	Ansatz des Haushaltsjahres	Ansatz des ersten Jahres der mittelfristigen Ergebnis- und Finanzplanung	Ansatz des zweiten Jahres der mittelfristigen Ergebnis- und Finanzplanung	Ansatz des dritten Jahres der mittelfristigen Ergebnis- und Finanzplanung
	2024	2025	2026	2027	2028	2029
	EUR	EUR	EUR	EUR	EUR	EUR
1	2	3	4	5	6	7
Ordentliche Erträge						
2. + Zuwendungen und allgemeine Umlagen	0,00	0	5.000	5.000	5.000	5.000
11. + sonstige ordentliche Erträge	137.591,40	124.000	122.000	122.000	121.000	121.000
12. = Summe ordentliche Erträge	137.591,40	124.000	127.000	127.000	126.000	126.000
Ordentliche Aufwendungen						
21. = ordentliches Ergebnis	137.591,40	124.000	127.000	127.000	126.000	126.000
25. = Jahresergebnis	137.591,40	124.000	127.000	127.000	126.000	126.000
29. = Ergebnis unter Berücksichtigung der internen Leistungsbeziehungen	137.591,40	124.000	127.000	127.000	126.000	126.000

Erläuterungen zum Produkt 53101

Position	Anmerkung
2	Gemäß Ratsbeschluss vom 01.07.2025 – TOP Ö 6 – können Erträge aus der „Akzeptanzumlage Windenergie“ erwartet werden.
11	Aufgrund der aktuellen Abschlagszahlungen für die Konzessionsabgaben 2025/2026 muss in 2026 von leicht rückläufigen Zahlungen ausgegangen werden. Ein Grund könnten veränderte Nutzungsverhalten der Verbraucher:innen beispielsweise durch Einsparungen sein.



C. Teilfinanzhaushalt 2026

Gemeinde: 03 Ahlerstedt

Hauptproduktbereich	5	Gestaltung der Umwelt
Produktbereich	53	Ver- und Entsorgung
Produktgruppe	531	Elektrizitätsversorgung
Produkt	53101	Konzession Strom

Einzahlungen und Auszahlungen	Rechnungs- ergebnis des Vorvor- jahres	Ansatz des Vorjahres	Ansatz des Haushalts- jahres	Verpflich- tungs- ermäch- tigungen	Ansatz des ersten Jahres der mittelfristigen Ergebnis- und Finanzplanung	Ansatz des zweiten Jahres der mittelfristigen Ergebnis- und Finanzplanung	Ansatz des dritten Jahres der mittelfristigen Ergebnis- und Finanzplanung
	2024	2025	2026	2026	2027	2028	2029
	EUR	EUR	EUR	EUR	EUR	EUR	EUR
1	2	3	4	5	6	7	8
Einzahlungen aus laufender Verwaltungstätigkeit							
2. + Zuwendungen und allgemeine Umlagen	0,00	0	5.000	0	5.000	5.000	5.000
9. + sonstige haushaltswirksame Einzahlungen	137.291,40	124.000	122.000	0	122.000	121.000	121.000
10. = Summe der Einzahlungen aus laufender Verwaltungstätigkeit	137.291,40	124.000	127.000	0	127.000	126.000	126.000
Auszahlungen aus laufender Verwaltungstätigkeit							
18. = Saldo aus laufender Verwaltungstätigkeit	137.291,40	124.000	127.000	0	127.000	126.000	126.000
Auszahlungen für Investitionstätigkeit							
33. = Finanzmittel-Überschuss/-Fehlbetrag	137.291,40	124.000	127.000	0	127.000	126.000	126.000
Ein-, Auszahlungen aus Finanzierungstätigkeit							
37. = Finanzmittelveränderung	137.291,40	124.000	127.000	0	127.000	126.000	126.000



B. Teilergebnishaushalt 2026

Gemeinde: 03 Ahlerstedt

Hauptproduktbereich	5	Gestaltung der Umwelt
Produktbereich	53	Ver- und Entsorgung
Produktgruppe	532	Gasversorgung
Produkt	53201	Konzession Gas

Verantwortlich	Kategorie
Herr Vagts	Pflichtaufgabe

Kurzbeschreibung	Leistungen
Sicherung der Gasversorgung	- Vergabeverfahren - Abschluss und Aktualisierung von Konzessionsverträgen - Abrechnung Konzessionsabgaben

Wesentliche Auftragsgrundlage	Zielgruppe
Bundes-, Landes- und Ortsrecht; Beschlüsse der politischen Gremien	EinwohnerInnen, Institutionen, Versorgungsunternehmen

Grundsatzziele
Versorgungssicherheit und Sicherung kommunaler Einnahmen

Erträge und Aufwendungen	Rechnungsergebnis des Vorjahres	Ansatz des Vorjahres	Ansatz des Haushaltsjahres	Ansatz des ersten Jahres der mittelfristigen Ergebnis- und Finanzplanung	Ansatz des zweiten Jahres der mittelfristigen Ergebnis- und Finanzplanung	Ansatz des dritten Jahres der mittelfristigen Ergebnis- und Finanzplanung
	2024	2025	2026	2027	2028	2029
	EUR	EUR	EUR	EUR	EUR	EUR
1	2	3	4	5	6	7
Ordentliche Erträge						
11. + sonstige ordentliche Erträge	5.778,85	10.500	9.000	9.000	8.000	8.000
12. = Summe ordentliche Erträge	5.778,85	10.500	9.000	9.000	8.000	8.000
Ordentliche Aufwendungen						
21. = ordentliches Ergebnis	5.778,85	10.500	9.000	9.000	8.000	8.000
25. = Jahresergebnis	5.778,85	10.500	9.000	9.000	8.000	8.000
29. = Ergebnis unter Berücksichtigung der internen Leistungsbeziehungen	5.778,85	10.500	9.000	9.000	8.000	8.000

Erläuterungen zum Produkt 53201

Position Anmerkung

- 11 Aufgrund der aktuellen Abschlagszahlungen für die Konzessionsabgaben 2025/2026 muss in 2026 von leicht rückläufigen Zahlungen ausgegangen werden. Ein Grund könnten veränderte Nutzungsverhalten der Verbraucher:innen beispielsweise durch Einsparungen sein.



C. Teilfinanzhaushalt 2026

Gemeinde: 03 Ahlerstedt

Hauptproduktbereich	5	Gestaltung der Umwelt
Produktbereich	53	Ver- und Entsorgung
Produktgruppe	532	Gasversorgung
Produkt	53201	Konzession Gas

Einzahlungen und Auszahlungen	Rechnungs- ergebnis des Vorvor- jahres	Ansatz des Vorjahres	Ansatz des Haushalts- jahres	Verpflich- tungs- ermäch- tigungen	Ansatz des ersten Jahres der mittelfristigen Ergebnis- und Finanzplanung	Ansatz des zweiten Jahres der mittelfristigen Ergebnis- und Finanzplanung	Ansatz des dritten Jahres der mittelfristigen Ergebnis- und Finanzplanung
	2024	2025	2026	2026	2027	2028	2029
	EUR	EUR	EUR	EUR	EUR	EUR	EUR
1	2	3	4	5	6	7	8
Einzahlungen aus laufender Verwaltungstätigkeit							
9. + sonstige haushaltswirksame Einzahlungen	7.178,85	10.500	9.000	0	9.000	8.000	8.000
10. = Summe der Einzahlungen aus laufender Verwaltungstätigkeit	7.178,85	10.500	9.000	0	9.000	8.000	8.000
Auszahlungen aus laufender Verwaltungstätigkeit							
18. = Saldo aus laufender Verwaltungstätigkeit	7.178,85	10.500	9.000	0	9.000	8.000	8.000
Auszahlungen für Investitionstätigkeit							
33. = Finanzmittel-Überschuss/-Fehlbetrag	7.178,85	10.500	9.000	0	9.000	8.000	8.000
Ein-, Auszahlungen aus Finanzierungstätigkeit							
37. = Finanzmittelveränderung	7.178,85	10.500	9.000	0	9.000	8.000	8.000



B. Teilergebnishaushalt 2026

Gemeinde: 03 Ahlerstedt

Hauptproduktbereich	6	Zentrale Finanzleistungen
Produktbereich	61	Allgemeine Finanzwirtschaft
Produktgruppe	611	Steuern, allgemeine Zuweisungen, allgemeine Umlagen
Produkt	61101	Steuern, allgemeine Zuweisungen und allgemeine Umlagen

Verantwortlich	Kategorie
Frau Lange	Pflichtaufgabe
Kurzbeschreibung	Leistungen
Zahlungsein- und -ausgänge aus Abgaben und Umlagen	Erträge - Gewerbesteuer - Grundsteuer A und B - Gemeindeanteil an der Einkommenssteuer - Gemeindeanteil an der Umsatzsteuer - Vergnügungssteuer - Hundesteuer - Transfererträge - Schlüsselzuweisungen vom Land - Zuweisungen für Aufgaben des übertragenen Wirkungskreises - Investitionsschlüsselzuweisungen - Zuweisungen vom Landkreis - Zahlungen für Systembetreuung an Grundschulen - Umlagen - Transferaufwendungen - Gewerbesteuerumlage nach dem Gemeindefinanzreformgesetz - Finanzausgleichsumlage an das Land - Kreisumlage und andere Umlagen

Wesentliche Auftragsgrundlage

Bundes-, Landes- und Ortsrecht;
Beschlüsse der politischen Gremien

Operationale Ziele

Sicherung einer geordneten kommunalen Haushaltswirtschaft und der Kassenliquidität

Erträge und Aufwendungen	Rechnungsergebnis des Vorjahres	Ansatz des Vorjahres	Ansatz des Haushaltsjahres	Ansatz des ersten Jahres der mittelfristigen Ergebnis- und Finanzplanung	Ansatz des zweiten Jahres der mittelfristigen Ergebnis- und Finanzplanung	Ansatz des dritten Jahres der mittelfristigen Ergebnis- und Finanzplanung
	2024	2025	2026	2027	2028	2029
	EUR	EUR	EUR	EUR	EUR	EUR
1	2	3	4	5	6	7
Ordentliche Erträge						
1. + Steuern und ähnliche Abgaben	9.096.505,62	8.033.900	8.564.900	8.823.200	9.070.300	9.305.300
2. + Zuwendungen und allgemeine Umlagen	22.064,00	10.000	10.000	10.000	10.000	10.000
11. + sonstige ordentliche Erträge	1.372,69	0	0	0	0	0
12. = Summe ordentliche Erträge	9.119.942,31	8.043.900	8.574.900	8.833.200	9.080.300	9.315.300
Ordentliche Aufwendungen						
16. - Abschreibungen	9.931,06	0	0	0	0	0
18. - Transferaufwendungen	6.189.637,00	5.105.500	6.103.700	6.260.500	6.379.300	6.462.700
20. = Summe ordentliche Aufwendungen	6.199.568,06	5.105.500	6.103.700	6.260.500	6.379.300	6.462.700
21. = ordentliches Ergebnis	2.920.374,25	2.938.400	2.471.200	2.572.700	2.701.000	2.852.600
25. = Jahresergebnis	2.920.374,25	2.938.400	2.471.200	2.572.700	2.701.000	2.852.600
29. = Ergebnis unter Berücksichtigung der internen Leistungsbeziehungen	2.920.374,25	2.938.400	2.471.200	2.572.700	2.701.000	2.852.600

Erläuterungen zum Produkt 61101

Position	Anmerkungen	
1	Die Steuern und Abgaben 2026 resultieren aus	
	- der Grundsteuer A mit	87.600 €
	Vorjahr 2025	87.600 €
	Ergebnis 2024	150.653 €
	- der Grundsteuer B mit	786.700 €
	Vorjahr 2025	786.700 €
	Ergebnis 2024	719.129 €
	- der Gewerbesteuer mit	3.700.000 €
	Vorjahr 2025	3.600.000 €
	Ergebnis 2024	4.595.318 €
	- dem Gemeindeanteil a. d. Einkommensteuer mit	3.639.400 €
	Vorjahr 2025	3.248.300 €
	Ergebnis 2024	2.962.518 €
	- dem Gemeindeanteil a. d. Umsatzsteuer mit	306.900 €
	Vorjahr 2025	265.000 €
	Ergebnis 2024	244.032 €
	- der Hundesteuer mit	44.000 €
	Vorjahr 2025	46.000 €
	Ergebnis 2024	45.878 €
2	Trotz leicht gestiegener Steuerkraft für Zuweisungen 2025 wird erwartet, dass die Gemeinde Ahlerstedt einen gewissen Anteil an den von der Samtgemeinde weitergeleiteten Mitteln aus den Schlüsselzuweisungen empfängt.	
18	Hinter den Transferaufwendungen sind zusammengefasst	
	- die Gewerbesteuerumlage mit	319.000 €
	- die Kreisumlage mit	3.588.000 €
	- die Samtgemeindeumlage mit	2.196.700 €
	Für die Kreisumlage ist in 2026 ein Hebesatz von 49,0 % und für die Samtgemeindeumlage ein Hebesatz von 30 % sowie in den Folgejahren eine moderate Erhöhung berücksichtigt.	
	Bei der Gewerbesteuerumlage ist durchgehend ein Hebesatz von 35 % angewandt worden.	
	Die Ansätze für 2026 berücksichtigen keine Rückstellungen nach § 45 Abs. 1 Nr. 7 KomHKVO.	



C. Teilfinanzhaushalt 2026

Gemeinde: 03 Ahlerstedt

Hauptproduktbereich	6	Zentrale Finanzleistungen
Produktbereich	61	Allgemeine Finanzwirtschaft
Produktgruppe	611	Steuern, allgemeine Zuweisungen, allgemeine Umlagen
Produkt	61101	Steuern, allgemeine Zuweisungen und allgemeine Umlagen

Einzahlungen und Auszahlungen	Rechnungs- ergebnis des Vorvor- jahres	Ansatz des Vorjahres	Ansatz des Haushalts- jahres	Verpflich- tungs- ermäch- tigungen	Ansatz des ersten Jahres der mittelfristigen Ergebnis- und Finanzplanung	Ansatz des zweiten Jahres der mittelfristigen Ergebnis- und Finanzplanung	Ansatz des dritten Jahres der mittelfristigen Ergebnis- und Finanzplanung
	2024	2025	2026	2026	2027	2028	2029
	EUR	EUR	EUR	EUR	EUR	EUR	EUR
1	2	3	4	5	6	7	8
Einzahlungen aus laufender Verwaltungstätigkeit							
1. + Steuern und ähnliche Abgaben	9.174.512,23	8.033.900	8.564.900	0	8.823.200	9.070.300	9.305.300
2. + Zuwendungen und allgemeine Umlagen	22.064,00	10.000	10.000	0	10.000	10.000	10.000
10. = Summe der Einzahlungen aus laufender Verwaltungstätigkeit	9.196.576,23	8.043.900	8.574.900	0	8.833.200	9.080.300	9.315.300
Auszahlungen aus laufender Verwaltungstätigkeit							
15. - Transferauszahlungen	4.965.083,00	5.105.500	6.103.700	0	6.260.500	6.379.300	6.462.700
17. = Summe der Auszahlungen aus laufender Verwaltungstätigkeit	4.965.083,00	5.105.500	6.103.700	0	6.260.500	6.379.300	6.462.700
18. = Saldo aus laufender Verwaltungstätigkeit	4.231.493,23	2.938.400	2.471.200	0	2.572.700	2.701.000	2.852.600
Auszahlungen für Investitionstätigkeit							
33. = Finanzmittel-Überschuss/-Fehlbetrag	4.231.493,23	2.938.400	2.471.200	0	2.572.700	2.701.000	2.852.600
Ein-, Auszahlungen aus Finanzierungstätigkeit							
37. = Finanzmittelveränderung	4.231.493,23	2.938.400	2.471.200	0	2.572.700	2.701.000	2.852.600



B. Teilergebnishaushalt 2026

Gemeinde: 03 Ahlerstedt

Hauptproduktbereich	6	Zentrale Finanzleistungen
Produktbereich	61	Allgemeine Finanzwirtschaft
Produktgruppe	612	Sonstige allgemeine Finanzwirtschaft
Produkt	61201	Sonstige allgemeine Finanzwirtschaft

Verantwortlich	Kategorie
Herr Vagts	Pflichtaufgabe

Kurzbeschreibung	Leistungen
Sonstige allgemeine Finanzwirtschaft	Abbildung der Zahlungsströme aus der sonstigen allgemeinen Finanzwirtschaft

Wesentliche Auftragsgrundlage	Zielgruppe
Bundes-, Landes- und Ortsrecht; Beschlüsse der politischen Gremien	Verwaltung

Operationale Ziele
Sicherung einer geordneten kommunalen Haushaltswirtschaft und der Kassenliquidität

Erträge und Aufwendungen	Rechnungsergebnis des Vorjahres	Ansatz des Vorjahres	Ansatz des Haushaltsjahres	Ansatz des ersten Jahres der mittelfristigen Ergebnis- und Finanzplanung	Ansatz des zweiten Jahres der mittelfristigen Ergebnis- und Finanzplanung	Ansatz des dritten Jahres der mittelfristigen Ergebnis- und Finanzplanung
	2024	2025	2026	2027	2028	2029
	EUR	EUR	EUR	EUR	EUR	EUR
1	2	3	4	5	6	7
Ordentliche Erträge						
8. + Zinsen und ähnliche Finanzerträge	109.648,14	70.000	46.600	36.000	36.000	36.000
11. + sonstige ordentliche Erträge	38.123,56	41.200	41.500	43.500	45.500	45.500
12. = Summe ordentliche Erträge	147.771,70	111.200	88.100	79.500	81.500	81.500
Ordentliche Aufwendungen						
16. - Abschreibungen	35.696,33	35.100	35.100	35.100	35.100	35.100
17. - Zinsen und ähnliche Aufwendungen	428,69	500	1.200	1.200	1.200	1.200
19. - sonstige ordentliche Aufwendungen	0,00	20.000	20.000	50.000	50.000	50.000
20. = Summe ordentliche Aufwendungen	36.125,02	55.600	56.300	86.300	86.300	86.300
21. = ordentliches Ergebnis	111.646,68	55.600	31.800	-6.800	-4.800	-4.800
25. = Jahresergebnis	111.646,68	55.600	31.800	-6.800	-4.800	-4.800
29. = Ergebnis unter Berücksichtigung der internen Leistungsbeziehungen	111.646,68	55.600	31.800	-6.800	-4.800	-4.800

Erläuterungen zum Produkt 61201

Position Anmerkungen

- 8 Die Zinseinnahmen werden einerseits nach den liquiden Mitteln zum Ende des Vorjahres in Verbindung mit der Vereinbarung zwischen Samtgemeinde und Mitgliedsgemeinden gemäß § 98 Abs. 7 NKomVG bestimmt; durch das bislang niedrige Zinsniveau konnten in den Vorjahren keine (nennenswerte) Erträge aus dem „Kassenbestand“ veranschlagt werden. Hier tritt mittlerweile eine deutliche Verbesserung ein. Der ausgewiesene Wert resultiert aus einer absehbaren Verzinsung des Barbestandes der Einheitskasse sowie von Steuernachforderungen. Letztendlich hängt der Wert von den tatsächlichen liquiden Mitteln ab.
- 11 Diese sonstigen ordentlichen Erträge betreffen die Erstattungen aus Windkraft und die Säumniszuschläge auf Gemeindeabgaben. Bei den Windkraftabgaben wird von einer zumindest stabilen Einspeisevergütung nach dem Repowering ausgegangen.
- 16 Die Abschreibungen resultieren aus der Förderung der Samtgemeinde beim Bau der Rosenborn-Grundschule (2020 und 2021).
- 17 Im Falle von Steuererstattungen kann es zu Zinszahlungen der Gemeinde kommen.
- 19 Weil einige Positionen knapp bemessen sind, ist für mögliche Mittelüberschreitungen eine Deckungsreserve eingerichtet, die im Bedarfsfall in Anspruch genommen werden kann.



C. Teilfinanzhaushalt 2026

Gemeinde: 03 Ahlerstedt

Hauptproduktbereich	6	Zentrale Finanzleistungen
Produktbereich	61	Allgemeine Finanzwirtschaft
Produktgruppe	612	Sonstige allgemeine Finanzwirtschaft
Produkt	61201	Sonstige allgemeine Finanzwirtschaft

Einzahlungen und Auszahlungen	Rechnungs- ergebnis des Vorvor- jahres	Ansatz des Vorjahres	Ansatz des Haushalts- jahres	Verpflich- tungs- ermäch- tigungen	Ansatz des ersten Jahres der mittelfristigen Ergebnis- und Finanzplanung	Ansatz des zweiten Jahres der mittelfristigen Ergebnis- und Finanzplanung	Ansatz des dritten Jahres der mittelfristigen Ergebnis- und Finanzplanung
	2024	2025	2026	2026	2027	2028	2029
	EUR	EUR	EUR	EUR	EUR	EUR	EUR
1	2	3	4	5	6	7	8
Einzahlungen aus laufender Verwaltungstätigkeit							
7. + Zinsen und ähnliche Einzahlungen	126.921,36	70.000	46.600	0	36.000	36.000	36.000
9. + sonstige haushaltswirksame Einzahlungen	35.887,95	41.200	41.000	0	43.000	45.000	45.000
10. = Summe der Einzahlungen aus laufender Verwaltungstätigkeit	162.809,31	111.200	87.600	0	79.000	81.000	81.000
Auszahlungen aus laufender Verwaltungstätigkeit							
14. - Zinsen und ähnliche Auszahlungen	349,69	500	1.200	0	1.200	1.200	1.200
16. - sonstige haushaltswirksame Auszahlungen	0,00	20.000	20.000	0	50.000	50.000	50.000
17. = Summe der Auszahlungen aus laufender Verwaltungstätigkeit	349,69	20.500	21.200	0	51.200	51.200	51.200
18. = Saldo aus laufender Verwaltungstätigkeit	162.459,62	90.700	66.400	0	27.800	29.800	29.800
Auszahlungen für Investitionstätigkeit							
31. = Summe der Auszahlungen aus Investitionstätigkeit	0,00	0	0	0	0	0	0
32. = Saldo aus Investitionstätigkeit	0,00	0	0	0	0	0	0
33. = Finanzmittel-Überschuss/-Fehlbetrag	162.459,62	90.700	66.400	0	27.800	29.800	29.800
Ein-, Auszahlungen aus Finanzierungstätigkeit							
37. = Finanzmittelveränderung	162.459,62	90.700	66.400	0	27.800	29.800	29.800



B. Teilergebnishaushalt 2026

Gemeinde: 03 Ahlerstedt

Teilhaushalte

4 Teilhaushalt D Bau, Planung und Verkehr

Erträge und Aufwendungen	Rechnungs- ergebnis des Vorvor- jahres	Ansatz des Vorjahres	Ansatz des Haushalts- jahres	Ansatz des ersten Jahres der mittelfristigen Ergebnis- und Finanzplanung	Ansatz des zweiten Jahres der mittelfristigen Ergebnis- und Finanzplanung	Ansatz des dritten Jahres der mittelfristigen Ergebnis- und Finanzplanung
	2024	2025	2026	2027	2028	2029
	EUR	EUR	EUR	EUR	EUR	EUR
1	2	3	4	5	6	7
Ordentliche Erträge						
1. + Steuern und ähnliche Abgaben	0,00	0	0	0	0	0
2. + Zuwendungen und allgemeine Umlagen	35.842,69	34.000	34.000	34.000	34.000	34.000
3. + Auflösungserträge aus Sonderposten	344.561,35	369.900	414.500	419.900	422.000	422.000
4. + sonstige Transfererträge	0,00	0	0	0	0	0
5. + öffentlich-rechtliche Entgelte	0,00	0	0	0	0	0
6. + privatrechtliche Entgelte	54.850,98	32.300	25.700	25.700	25.700	25.700
7. + Kostenerstattungen und Kostenumlagen	22.721,28	51.500	41.000	26.500	26.500	26.500
8. + Zinsen und ähnliche Finanzerträge	0,00	0	0	0	0	0
9. + aktivierungsfähige Eigenleistungen	7.031,13	0	0	0	0	0
10. + Bestandsveränderungen	0,00	0	0	0	0	0
11. + sonstige ordentliche Erträge	124.327,80	0	0	0	0	0
12. = Summe ordentliche Erträge	589.335,23	487.700	515.200	506.100	508.200	508.200
Ordentliche Aufwendungen						
13. - Personalaufwendungen	290.921,43	366.400	344.900	351.900	359.000	366.100
14. - Versorgungsaufwendungen	0,00	0	0	0	0	0
15. - Aufwendungen für Sach- und Dienstleistungen	889.435,74	925.700	737.900	599.900	584.900	584.900
16. - Abschreibungen	558.679,75	668.200	580.300	594.700	677.200	692.700
17. - Zinsen und ähnliche Aufwendungen	0,00	0	0	0	0	0
18. - Transferaufwendungen	58.853,88	60.000	60.000	60.000	60.000	60.000
19. - sonstige ordentliche Aufwendungen	23.720,69	36.200	36.500	36.500	36.500	36.500
20. = Summe ordentliche Aufwendungen	1.821.611,49	2.056.500	1.759.600	1.643.000	1.717.600	1.740.200
21. = ordentliches Ergebnis	-1.232.276,26	-1.568.800	-1.244.400	-1.136.900	-1.209.400	-1.232.000
22. + außerordentliche Erträge	5.600,45	0	0	0	0	0
23. - außerordentliche Aufwendungen	294,93	0	0	0	0	0
24. = außerordentliches Ergebnis	5.305,52	0	0	0	0	0
25. = Jahresergebnis	-1.226.970,74	-1.568.800	-1.244.400	-1.136.900	-1.209.400	-1.232.000
26. + Erträge aus internen Leistungsbeziehungen	329.168,69	780.200	744.100	726.500	776.700	793.700
27. - Aufwendungen aus internen Leistungsbeziehungen	298.376,89	334.300	343.100	340.600	349.200	355.400
28. = Saldo aus internen Leistungsbeziehungen	30.791,80	445.900	401.000	385.900	427.500	438.300
29. = Ergebnis unter Berücksichtigung der internen Leistungsbeziehungen	-1.196.178,94	-1.122.900	-843.400	-751.000	-781.900	-793.700



C. Teilfinanzhaushalt 2026

Gemeinde: 03 Ahlerstedt

Teilhaushalte 4 Teilhaushalt D Bau, Planung und Verkehr

Einzahlungen und Auszahlungen	Rechnungs- ergebnis des Vorvor- jahres	Ansatz des Vorjahres	Ansatz des Haushalts- jahres	Verpflich- tungs- ermäch- tigungen	Ansatz des ersten Jahres der mittelfristigen Ergebnis- und Finanzplanung	Ansatz des zweiten Jahres der mittelfristigen Ergebnis- und Finanzplanung	Ansatz des dritten Jahres der mittelfristigen Ergebnis- und Finanzplanung
	2024	2025	2026	2026	2027	2028	2029
	EUR	EUR	EUR	EUR	EUR	EUR	EUR
1	2	3	4	5	6	7	8
Einzahlungen aus laufender Verwaltungstätigkeit							
1. + Steuern und ähnliche Abgaben	0,00	0	0	0	0	0	0
2. + Zuwendungen und allgemeine Umlagen	18.109,87	34.000	34.000	0	34.000	34.000	34.000
3. + Sonstige Transfereinzahlungen	0,00	0	0	0	0	0	0
4. + öffentlich-rechtliche Entgelte	0,00	0	0	0	0	0	0
5. + privatrechtliche Entgelte	58.178,23	32.300	25.700	0	25.700	25.700	25.700
6. + Kostenerstattungen und Kostenumlagen	28.405,67	51.500	41.000	0	26.500	26.500	26.500
7. + Zinsen und ähnliche Einzahlungen	0,00	0	0	0	0	0	0
8. + Einzahlungen aus der Veräußerung geringwertiger Vermögensgegenstände	0,00	0	0	0	0	0	0
9. + sonstige haushaltswirksame Einzahlungen	95.187,47	0	0	0	0	0	0
10. = Summe der Einzahlungen aus laufender Verwaltungstätigkeit	199.881,24	117.800	100.700	0	86.200	86.200	86.200
Auszahlungen aus laufender Verwaltungstätigkeit							
11. - Personalauszahlungen	290.363,43	366.400	344.900	0	351.900	359.000	366.100
12. - Versorgungsauszahlungen	0,00	0	0	0	0	0	0
13. - Auszahlungen für Sach- und Dienstleistungen und für den Erwerb geringwertiger Vermögensgegenstände	661.130,54	925.700	737.900	0	599.900	584.900	584.900
14. - Zinsen und ähnliche Auszahlungen	0,00	0	0	0	0	0	0
15. - Transferauszahlungen	58.853,88	60.000	60.000	0	60.000	60.000	60.000
16. - sonstige haushaltswirksame Auszahlungen	26.923,58	36.200	34.600	0	36.500	36.500	36.500
17. = Summe der Auszahlungen aus laufender Verwaltungstätigkeit	1.037.271,43	1.388.300	1.177.400	0	1.048.300	1.040.400	1.047.500
18. = Saldo aus laufender Verwaltungstätigkeit	-837.390,19	-1.270.500	-1.076.700	0	-962.100	-954.200	-961.300
Einzahlungen aus Investitionstätigkeit							
19. + Zuwendungen für Investitionstätigkeit	1.465.697,46	155.000	0	0	665.000	915.000	65.000
20. + Beiträge u. ä. Entgelte für Investitionstätigkeit	144.289,03	0	0	0	0	0	0
21. + Veräußerung von Sachvermögen	-72,94	45.000	0	0	0	0	0
22. + Veräußerung von Finanzvermögensanlagen	0,00	0	0	0	0	0	0
23. + sonstige Investitionstätigkeit	0,00	0	0	0	0	0	0
24. = Summe der Einzahlungen aus Investitionstätigkeit	1.609.913,55	200.000	0	0	665.000	915.000	65.000
Auszahlungen für Investitionstätigkeit							
25. - Erwerb von Grundstücken und Gebäuden	2.089,76	0	0	0	0	0	0
26. - Baumaßnahmen	1.488.980,18	1.194.000	1.200.000	1.600.000	1.700.000	100.000	100.000
27. - Erwerb von beweglichem Sachvermögen	31.057,17	291.000	38.000	0	0	0	0
28. - Erwerb von Finanzvermögensanlagen	0,00	0	0	0	0	0	0
29. - Aktivierbare Zuwendungen	12.463,06	0	86.000	0	0	0	0
30. - Sonstige Investitionstätigkeit	0,00	0	0	0	0	0	0
31. = Summe der Auszahlungen aus Investitionstätigkeit	1.534.590,17	1.485.000	1.324.000	1.600.000	1.700.000	100.000	100.000
32. = Saldo aus Investitionstätigkeit	75.323,38	-1.285.000	-1.324.000	-1.600.000	-1.035.000	815.000	-35.000
33. = Finanzmittel-Überschuss/-Fehlbetrag	-762.066,81	-2.555.500	-2.400.700	-1.600.000	-1.997.100	-139.200	-996.300
Ein-, Auszahlungen aus Finanzierungstätigkeit							
34. + Einzahlungen; Aufnahme von Krediten und inneren Darlehen für Investitionstätigkeit	0,00	0	0	0	0	0	0
35. - Auszahlungen; Tilgung von Krediten und Rückzahlung von inneren Darlehen für Investitionstätigkeit	0,00	0	0	0	0	0	0
36. = Saldo aus Finanzierungstätigkeit	0,00	0	0	0	0	0	0
37. = Finanzmittelveränderung	-762.066,81	-2.555.500	-2.400.700	-1.600.000	-1.997.100	-139.200	-996.300



B. Teilergebnishaushalt 2026

Gemeinde: 03 Ahlerstedt

Hauptproduktbereich	1	Zentrale Verwaltung
Produktbereich	11	Innere Verwaltung
Produktgruppe	111	Verwaltungssteuerung und Service
Produkt	11111	Gebäudemanagement

Verantwortlich

Herr Arndt

Kategorie

Pflichtaufgabe;
Freiwillige Aufgabe

Kurzbeschreibung

Bau, Unterhaltung und Bewirtschaftung von kommunalen Gebäuden

Leistungen

Gebäudekonzeption, Steuerung und Organisation

- Gebäudemanagement im Sinne von Planung, Koordination und Kontrolle
- Festlegung von gebäudewirtschaftlichen Standards und Rahmenbedingungen
- Personalplanung und Steuerung von Hausmeister-tätigkeiten für öffentliche Gebäude und Grundstücke
- Bewirtschaftungsvergleiche, interkommunale Vergleiche, Berichtswesen
- Verwaltung und Bestandspflege der Bestandsdatenbasis
- Ist-Erfassung und Auswertung, Pflege, Analyse für öffentliche Gebäude und Grundstücke, gemeinde-eigene Wohnungen
- Erstellung der relevanten Haushaltsdaten
- Budgetbildung und Überwachung für sämtliche Liegenschaften sowie kaufmännische und rechtliche Bewirtschaftung
- Entwurf und Bau von Hochbauten einschließlich Haus- und betriebstechnischer Anlagen
- Durchführung von Neubau-, Umbau- und Erweiterungsmaßnahmen
- Erstellung von Energiepässen
- Erarbeitung der Anträge auf Bewilligung von Fördermitteln
- Wahrnehmung der Bauherrenfunktion
- Grundlagenermittlung, Vorplanung, Entwurfs- und Genehmigungsplanung, Ausführungsplanung
- Vergabewesen, Auftragsvergabe, Bauüberwachung
- Objektbetreuung und Dokumentation Abrechnung nach HOAI
- Organisation der Gebäudeunterhaltung
- Aufbau, Umsetzung und Steuerung eines periodischen Instandhaltungs- und Wartungsmanagements
- Aufnahme von Gebäudemängeln
- Wirtschaftliche Mängelbeseitigung
- Laufende bauliche Instandhaltung einschließlich haus- und betriebstechnischer Anlagen und Einrichtungen, Sicherheitsüberprüfungen
- Abwicklung von Gebäudeversicherungs-angelegenheiten
- Abschluss und Aktualisierung von Versicherungen, Schadenabwicklung
- Organisation und Steuerung der Reinigung in öffentlichen Gebäuden
- Im Bereich der Eigenreinigung:
 - Planung und Durchführung der Reinigung einschließlich des Personaleinsatzes
 - Festlegung grundsätzlicher Reinigungsstandards
 - Reinigungshäufigkeiten, Verfahren, Qualitätskontrolle



B. Teilergebnishaushalt 2026

Gemeinde: 03 Ahlerstedt

Hauptproduktbereich	1	Zentrale Verwaltung
Produktbereich	11	Innere Verwaltung
Produktgruppe	111	Verwaltungssteuerung und Service
Produkt	11111	Gebäudemanagement

- Erstellung Reinigungspläne
- Beschaffung von Reinigungsmitteln und Geräten
- Koordination mit HausmeisterInnen und Reinigungskräften
Im Bereich der Fremdreinigung
- Ausschreibung und Vergabe von Fremdleistungen
- Qualitätskontrolle
- Berichterstellung
Beschaffung von Energie- und Wasser für gemeindeeigene Einrichtungen
- Versorgung der NutzerInnen mit Energie
- Konzepterstellung für den Energie- und Wassereinsatz
- Maßnahmenplanung zur Kostensenkung
- Abschluss von Energie- und Contractingverträgen
- Überwachung des Energieverbrauchs durch
- Erfassung der Zählerstände, Erfolgskontrolle
- Erstellung eines Energieberichtes
Vermittlung von gemeindeeigenem Raum für Nutzer öffentlicher Gebäude
- Abschluss, Verwaltung und Aufhebung von Quasi-Mietverträgen mit kommunalen Leistungsträgern
- Koordinierung unterschiedlicher Nutzer/
Vereinbarungen zur Raumnutzung
- Mietfestsetzung und Abrechnung variabler Mietnebenkosten im Wege der internen Leistungsverrechnung
Vermietung von gemeindeeigenem Raum für privatgenutzte Wohnungen
- Bearbeitung von Wohnungsanträgen
- Bewerberauswahl
- Abschluss, Verwaltung und Aufhebung von Mietverträgen
- Mietfestsetzungen für preisgebundene und nicht preisgebundene Wohnungen
- Mietberechnungen
- Betriebs- bzw. Mietnebenkostenabrechnungen
- Bearbeitung von Leistungsstörungen zwischen Mieter und Vermieter
- Abmahnungs- und Kündigungsschreiben
- Räumungs- und Zahlungsklagen
- Bearbeitung von Widersprüchen
- Wohnungsabnahmen und Übergaben bei Mieterwechsel
- Wirtschaftlichkeitsberechnungen nach der II. Berechnungsverordnung
Bewirtschaftung und Unterhaltung von fremden Grundstücken (soweit nicht anderen Aufgabenbereichen zugeordnet)
Sonstiges
- Bearbeitung von Strafanzeigen und Strafanträgen wegen strafbarer Handlungen zum Nachteil der Einrichtung
- Bereitstellung von HH-Mitteln für die Gebäudeunterhaltung und -bewirtschaftung

Wesentliche Auftragsgrundlage

Bundes-, Landes- und Ortsrecht;

Zielgruppe

Nutzer aller Gebäude und Grundstücke sowie Mieter und Pächter



B. Teilergebnishaushalt 2026

Gemeinde: 03 Ahlerstedt

Hauptproduktbereich	1	Zentrale Verwaltung
Produktbereich	11	Innere Verwaltung
Produktgruppe	111	Verwaltungssteuerung und Service
Produkt	11111	Gebäudemanagement

Beschlüsse der politischen Gremien

Mitwirkung

Baubetriebshof, Mitarbeiter der Verwaltung

Erträge und Aufwendungen	Rechnungs- ergebnis des Vorvor- jahres	Ansatz des Vorjahres	Ansatz des Haushalts- jahres	Ansatz des ersten Jahres der mittelfristigen Ergebnis- und Finanzplanung	Ansatz des zweiten Jahres der mittelfristigen Ergebnis- und Finanzplanung	Ansatz des dritten Jahres der mittelfristigen Ergebnis- und Finanzplanung
	2024	2025	2026	2027	2028	2029
	EUR	EUR	EUR	EUR	EUR	EUR
1	2	3	4	5	6	7
Ordentliche Erträge						
2. + Zuwendungen und allgemeine Umlagen	1.881,35	0	0	0	0	0
3. + Auflösungserträge aus Sonderposten	42.926,41	36.500	64.100	66.500	66.500	66.500
6. + privatrechtliche Entgelte	45.802,39	30.300	24.200	24.200	24.200	24.200
12. = Summe ordentliche Erträge	90.610,15	66.800	88.300	90.700	90.700	90.700
Ordentliche Aufwendungen						
13. - Personalaufwendungen	25.591,65	60.100	54.100	55.200	56.300	57.500
15. - Aufwendungen für Sach- und Dienstleistungen	202.959,66	243.800	218.700	195.700	195.700	195.700
16. - Abschreibungen	161.014,14	162.200	174.100	175.100	216.100	226.100
19. - sonstige ordentliche Aufwendungen	3.250,11	4.500	4.500	4.500	4.500	4.500
20. = Summe ordentliche Aufwendungen	392.815,56	470.600	451.400	430.500	472.600	483.800
21. = ordentliches Ergebnis	-302.205,41	-403.800	-363.100	-339.800	-381.900	-393.100
23. - außerordentliche Aufwendungen	1,00	0	0	0	0	0
24. = außerordentliches Ergebnis	-1,00	0	0	0	0	0
25. = Jahresergebnis	-302.206,41	-403.800	-363.100	-339.800	-381.900	-393.100
26. + Erträge aus internen Leistungsbeziehungen	0,00	419.400	378.100	354.800	396.900	408.100
27. - Aufwendungen aus internen Leistungsbeziehungen	11.460,64	15.600	15.000	15.000	15.000	15.000
28. = Saldo aus internen Leistungsbeziehungen	-11.460,64	403.800	363.100	339.800	381.900	393.100
29. = Ergebnis unter Berücksichtigung der internen Leistungsbeziehungen	-313.667,05	0	0	0	0	0

Erläuterungen zum Produkt 11111

Position Anmerkungen

- 3 Auf der Basis der bisher vorliegenden Abschlüsse sind angepasste Ansätze für Auflösungserträge aus Sonderposten aufgenommen; hier sind auch die Erträge aus dem Sonderposten „Zukunftsinvestitionen“ enthalten.
- 6 Diese privatrechtlichen Entgelte resultieren sehr überwiegend aus Mieteinnahmen für die gemeindlichen Wohnungen (Kakerbecker Straße 1 und Alte Schulstraße 10) sowie den Vergütungen für die Nutzung der Dorfgemeinschaftsanlagen einschließlich Sauna Ahrensmoor.
- 13 Der Personalaufwand wird durch die Hausmeistertätigkeiten in den einzelnen Objekten hervorgerufen.
- 15 Die Aufwendungen für Sach- und Dienstleistungen umfassen die Bewirtschaftung und Unterhaltung aller gemeindeeigenen Objekte. Unterbliebene Instandhaltungen können grundsätzlich – soweit erforderlich – per Rückstellung nachgeholt werden. Ein reduzierter Ansatz konnte im Vergleich zum Vorjahr u.a. bei der Kita Ahrenswolde nebst Wohnung erfolgen.
- 16 Die Vorschau geht im Vergleich zu den Vorjahren speziell mit der Inbetriebnahme neuer Einrichtungen von einem leicht gesteigerten Abschreibungsumfang aus.
- 19 Diese sonstigen ordentlichen Aufwendungen betreffen vorrangig Abgaben und Versicherungen einschließlich Steuern.
- 26 + 27 Auf die Erläuterungen unter Ziffer 3.6 im Vorbericht wird hierzu verwiesen.



C. Teilfinanzhaushalt 2026

Gemeinde: 03 Ahlerstedt

Hauptproduktbereich	1	Zentrale Verwaltung
Produktbereich	11	Innere Verwaltung
Produktgruppe	111	Verwaltungssteuerung und Service
Produkt	11111	Gebäudemanagement

Einzahlungen und Auszahlungen	Rechnungs- ergebnis des Vorvor- jahres	Ansatz des Vorjahres	Ansatz des Haushalts- jahres	Verpflich- tungs- ermäch- tigungen	Ansatz des ersten Jahres der mittelfristigen Ergebnis- und Finanzplanung	Ansatz des zweiten Jahres der mittelfristigen Ergebnis- und Finanzplanung	Ansatz des dritten Jahres der mittelfristigen Ergebnis- und Finanzplanung
	2024	2025	2026	2026	2027	2028	2029
	EUR	EUR	EUR	EUR	EUR	EUR	EUR
1	2	3	4	5	6	7	8
Einzahlungen aus laufender Verwaltungstätigkeit							
5. + privatrechtliche Entgelte	49.029,64	30.300	24.200	0	24.200	24.200	24.200
10. = Summe der Einzahlungen aus laufender Verwaltungstätigkeit	49.029,64	30.300	24.200	0	24.200	24.200	24.200
Auszahlungen aus laufender Verwaltungstätigkeit							
11. - Personalauszahlungen	25.591,65	60.100	54.100	0	55.200	56.300	57.500
13. - Auszahlungen für Sach- und Dienstleistungen und für den Erwerb geringwertiger Vermögensgegenstände	216.813,61	243.800	218.700	0	195.700	195.700	195.700
16. - sonstige haushaltswirksame Auszahlungen	3.802,86	4.500	4.500	0	4.500	4.500	4.500
17. = Summe der Auszahlungen aus laufender Verwaltungstätigkeit	246.208,12	308.400	277.300	0	255.400	256.500	257.700
18. = Saldo aus laufender Verwaltungstätigkeit	-197.178,48	-278.100	-253.100	0	-231.200	-232.300	-233.500
Einzahlungen aus Investitionstätigkeit							
19. + Zuwendungen für Investitionstätigkeit	732.200,48	0	0	0	600.000	850.000	0
24. = Summe der Einzahlungen aus Investitionstätigkeit	732.200,48	0	0	0	600.000	850.000	0
Auszahlungen für Investitionstätigkeit							
26. - Baumaßnahmen	0,00	1.018.000	1.200.000	1.600.000	1.600.000	0	0
27. - Erwerb von beweglichem Sachvermögen	1.387,44	0	0	0	0	0	0
31. = Summe der Auszahlungen aus Investitionstätigkeit	1.387,44	1.018.000	1.200.000	1.600.000	1.600.000	0	0
32. = Saldo aus Investitionstätigkeit	730.813,04	-1.018.000	-1.200.000	-1.600.000	-1.000.000	850.000	0
33. = Finanzmittel-Überschuss/-Fehlbetrag	533.634,56	-1.296.100	-1.453.100	-1.600.000	-1.231.200	617.700	-233.500
Ein-, Auszahlungen aus Finanzierungstätigkeit							
37. = Finanzmittelveränderung	533.634,56	-1.296.100	-1.453.100	-1.600.000	-1.231.200	617.700	-233.500

Erläuterungen zum Produkt 11111

Position Anmerkungen

- 19 Für die Kita in Ahrenswohde (600.000 €) sowie für die Sanierungen der DGHs Ottendorf (450.000 €) und Kakerbeck (400.000 €) sind für die Jahre 2027 und 2028 Zuschüsse eingeplant.
- 26 Für den Kita-Neubau wird in 2026 ein Neuansatz von 900.000 € berücksichtigt. Aus Vorjahren stehen noch Mittel in Höhe von 1,1 Mio € zur Verfügung. Für die Sanierung DGH Ottendorf stehen in 2026 Mittel in Höhe von 200.000 € bereit und weitere Mittel in 2027 als VE (1 Mio €). Für die Sanierung DGH Kakerbeck stehen in 2026 100.000 € bereit und in 2027 weitere Mittel in Höhe von 600.000 € (VE).



B. Teilergebnishaushalt 2026

Gemeinde: 03 Ahlerstedt

Hauptproduktbereich	5	Gestaltung der Umwelt
Produktbereich	51	Räumliche Planung und Entwicklung
Produktgruppe	511	Räumliche Planungs- und Entwicklungsmaßnahmen
Produkt	51101	Räumliche Planung und Entwicklung

Verantwortlich	Kategorie
Herr Löhn	Pflichtaufgabe
Kurzbeschreibung	Leistungen
Erarbeitung und Aktualisierung des Flächennutzungs-plans und der Bebauungspläne; Erarbeitung von Konzepten zur Gemeindeentwicklung; Realisierung von städtebaulichen Sanierungsmaßnahmen, Vertretung gemeindlicher Interessen bei übergeordneten Planungen	<p>Gemeindeentwicklung</p> <ul style="list-style-type: none"> - Aufstellung und Umsetzung von kommunalen und städtebaulichen (Rahmen-)Planungen - Abstimmung von Fachplanungen im Interesse der Gesamtentwicklung - Aufstellung von Konzepten zur Gesamtentwicklung im Rahmen der Gemeindeentwicklungsplanung - Koordinierung und Abstimmung mit überörtlichen und überregionalen Planungen - Mitwirkung bei Planfeststellungsverfahren - Mitwirkung bei Flureneuerungsverfahren - Planung und Durchführung von Dorferneuerungsverfahren - Erstellen städtebaulicher Satzungen und städtebaulicher Verträge Bauleitplanung - Vorbereitende Bauleitplanung: - Änderung und Überarbeitung, ggf. Neuaufstellung des Flächennutzungsplans - Verbindliche Bauleitplanung: - Aufstellen, Ändern und Bearbeiten aller Arten von Bebauungsplänen und sonstiger Baurecht schaffender Planungen - Organisation und Durchführung aller im Planverfahren notwendigen Verfahrensschritte bis zur Rechtskraft - Ausarbeitung und Umsetzung von Rechtsinstrumentarien zur Sicherung der Bauleitplanung - Realisierung der Bauleitplanung Bodenordnung - Vorbereitung und Durchführung für bodenordnende Verfahren - Gemeindliche Vorkaufsrechte Bau- und Grundstücksordnung - Bauberatung, gemeindliche Stellungnahmen zum Einvernehmen - allgemeine Katasterangelegenheiten

Wesentliche Auftragsgrundlage	Zielgruppe
Bundes-, Landes- und Ortsrecht; Beschlüsse der politischen Gremien	Allgemeinheit und Träger der öffentlichen Belange

Erträge und Aufwendungen	Rechnungs- ergebnis des Vorvor- jahres	Ansatz des Vorjahres	Ansatz des Haushalts- jahres	Ansatz des ersten Jahres der mittelfristigen Ergebnis- und Finanzplanung	Ansatz des zweiten Jahres der mittelfristigen Ergebnis- und Finanzplanung	Ansatz des dritten Jahres der mittelfristigen Ergebnis- und Finanzplanung
	2024	2025	2026	2027	2028	2029
	EUR	EUR	EUR	EUR	EUR	EUR
1	2	3	4	5	6	7
Ordentliche Erträge						
3. + Auflösungserträge aus Sonderposten	4.936,83	5.000	5.000	5.000	5.000	5.000
7. + Kostenerstattungen und Kostenumlagen	0,00	25.000	15.000	0	0	0



B. Teilergebnishaushalt 2026

Gemeinde: 03 Ahlerstedt

Hauptproduktbereich	5	Gestaltung der Umwelt
Produktbereich	51	Räumliche Planung und Entwicklung
Produktgruppe	511	Räumliche Planungs- und Entwicklungsmaßnahmen
Produkt	51101	Räumliche Planung und Entwicklung

Erträge und Aufwendungen	Rechnungs- ergebnis des Vorvor- jahres	Ansatz des Vorjahres	Ansatz des Haushalts- jahres	Ansatz des ersten Jahres der mittelfristigen Ergebnis- und Finanzplanung	Ansatz des zweiten Jahres der mittelfristigen Ergebnis- und Finanzplanung	Ansatz des dritten Jahres der mittelfristigen Ergebnis- und Finanzplanung
	2024	2025	2026	2027	2028	2029
	EUR	EUR	EUR	EUR	EUR	EUR
1	2	3	4	5	6	7
9. + aktivierungsfähige Eigenleistungen	7.031,13	0	0	0	0	0
12. = Summe ordentliche Erträge	11.967,96	30.000	20.000	5.000	5.000	5.000
Ordentliche Aufwendungen						
15. - Aufwendungen für Sach- und Dienstleistungen	59.488,54	110.000	100.000	45.000	30.000	30.000
16. - Abschreibungen	6.054,50	6.100	6.100	6.100	6.100	6.100
20. = Summe ordentliche Aufwendungen	65.543,04	116.100	106.100	51.100	36.100	36.100
21. = ordentliches Ergebnis	-53.575,08	-86.100	-86.100	-46.100	-31.100	-31.100
25. = Jahresergebnis	-53.575,08	-86.100	-86.100	-46.100	-31.100	-31.100
29. = Ergebnis unter Berücksichtigung der internen Leistungsbeziehungen	-53.575,08	-86.100	-86.100	-46.100	-31.100	-31.100

Erläuterungen zum Produkt 51101

Position Anmerkung

- 3 Hier wird buchhalterisch der Zuschuss aus Verkaufserlöse (Gewerbegrundstücke) für Kompensationsmaßnahmen (eingetragenes Recht auf Fremdfächen) dargestellt.
- 7 In 2026 werden Erstattungen im Rahmen der Dorfentwicklung erwartet.
- 15 Der Ansatz wird für allgemeine Planungen vorgehalten und berücksichtigt u.a. auch Aufwendungen für die soziale Dorfentwicklung.



C. Teilfinanzhaushalt 2026

Gemeinde: 03 Ahlerstedt

Hauptproduktbereich	5	Gestaltung der Umwelt
Produktbereich	51	Räumliche Planung und Entwicklung
Produktgruppe	511	Räumliche Planungs- und Entwicklungsmaßnahmen
Produkt	51101	Räumliche Planung und Entwicklung

Einzahlungen und Auszahlungen	Rechnungs- ergebnis des Vorvor- jahres	Ansatz des Vorjahres	Ansatz des Haushalts- jahres	Verpflich- tungs- ermäch- tigungen	Ansatz des ersten Jahres der mittelfristigen Ergebnis- und Finanzplanung	Ansatz des zweiten Jahres der mittelfristigen Ergebnis- und Finanzplanung	Ansatz des dritten Jahres der mittelfristigen Ergebnis- und Finanzplanung
	2024	2025	2026	2026	2027	2028	2029
	EUR	EUR	EUR	EUR	EUR	EUR	EUR
1	2	3	4	5	6	7	8
Einzahlungen aus laufender Verwaltungstätigkeit							
6. + Kostenerstattungen und Kostenumlagen	0,00	25.000	15.000	0	0	0	0
10. = Summe der Einzahlungen aus laufender Verwaltungstätigkeit	0,00	25.000	15.000	0	0	0	0
Auszahlungen aus laufender Verwaltungstätigkeit							
13. - Auszahlungen für Sach- und Dienstleistungen und für den Erwerb geringwertiger Vermögensgegenstände	-9.979,68	110.000	100.000	0	45.000	30.000	30.000
17. = Summe der Auszahlungen aus laufender Verwaltungstätigkeit	-9.979,68	110.000	100.000	0	45.000	30.000	30.000
18. = Saldo aus laufender Verwaltungstätigkeit	9.979,68	-85.000	-85.000	0	-45.000	-30.000	-30.000
Einzahlungen aus Investitionstätigkeit							
19. + Zuwendungen für Investitionstätigkeit	0,00	62.000	0	0	65.000	65.000	65.000
24. = Summe der Einzahlungen aus Investitionstätigkeit	0,00	62.000	0	0	65.000	65.000	65.000
Auszahlungen für Investitionstätigkeit							
26. - Baumaßnahmen	55.186,99	96.000	0	0	100.000	100.000	100.000
31. = Summe der Auszahlungen aus Investitionstätigkeit	55.186,99	96.000	0	0	100.000	100.000	100.000
32. = Saldo aus Investitionstätigkeit	-55.186,99	-34.000	0	0	-35.000	-35.000	-35.000
33. = Finanzmittel-Überschuss/-Fehlbetrag	-45.207,31	-119.000	-85.000	0	-80.000	-65.000	-65.000
Ein-, Auszahlungen aus Finanzierungstätigkeit							
37. = Finanzmittelveränderung	-45.207,31	-119.000	-85.000	0	-80.000	-65.000	-65.000

Erläuterungen zum Produkt 51101

Position Anmerkungen

- 19 Zu Maßnahmen der sozialen Dorfentwicklungen unter Position 25 werden mittelfristig Förderungen erwartet.
- 26 Die Aufwendungen stehen im Zusammenhang mit der Umsetzung von Projekten der Dorfentwicklung; in 2026 erfolgt kein Neuansatz, da Ermächtigungen aus Vorjahren vorliegen (Wanderweg Oersdorf).



B. Teilergebnishaushalt 2026

Gemeinde: 03 Ahlerstedt

Hauptproduktbereich	5	Gestaltung der Umwelt
Produktbereich	54	Verkehrsflächen und -anlagen, ÖPVN
Produktgruppe	541	Gemeindestraßen
Produkt	54101	Gemeindestraßen

Verantwortlich	Kategorie
Herr Arndt	Pflichtaufgabe
Kurzbeschreibung	Leistungen
Planung, Bau, Unterhaltung und Abrechnung von Verbindungswegen und Gemeindestraßen	<ul style="list-style-type: none"> - Planung, Bau, Unterhaltung und Abrechnung von Gemeindestraßen und Brücken - Überwachung und Koordinierung der Maßnahmen mit anderen öffentlichen Versorgungsunternehmen - Vorbereitung der Ausschreibungen nach VOB mit Erstellung der Leistungsverzeichnisse und Mitwirkung bei der Vergabe - Beantragung, Überwachung und Abrechnung mit und ohne Fördermittel - Straßen- und Brückenkontrolle - Unterhaltung der Straßenentwässerungseinrichtungen - Abwicklung von Versicherungsfällen - Führung des Straßen- und Brückenkatasters - Führung des Straßenbestandsverzeichnisses - Unterhaltung der Verkehrseinrichtungen - Genehmigung von Grundstückszufahrten, Hochbordabsenkungen - Gehwege und Parkbuchten an Kreis-, Landes- und Bundesstraßen - Wahrnehmung von Aufgaben als Straßenverkehrsbehörde und Straßensondernutzung - Sämtliche Leistungen bezüglich des Straßenbegleitgrüns

Wesentliche Auftragsgrundlage	Zielgruppe
Bundes-, Landes- und Ortsrecht; Beschlüsse der politischen Gremien	Alle Nutzer

Grundsatzziele
Dauerhafte Gewährleistung der Verkehrssicherheit

Mitwirkung
Baubetriebshof

Erträge und Aufwendungen	Rechnungsergebnis des Vorjahres	Ansatz des Vorjahres	Ansatz des Haushaltsjahres	Ansatz des ersten Jahres der mittelfristigen Ergebnis- und Finanzplanung	Ansatz des zweiten Jahres der mittelfristigen Ergebnis- und Finanzplanung	Ansatz des dritten Jahres der mittelfristigen Ergebnis- und Finanzplanung
	2024	2025	2026	2027	2028	2029
	EUR	EUR	EUR	EUR	EUR	EUR
1	2	3	4	5	6	7
Ordentliche Erträge						
3. + Auflösungserträge aus Sonderposten	254.396,59	258.400	264.700	267.600	269.600	269.600
7. + Kostenerstattungen und Kostenumlagen	1.920,00	0	0	0	0	0
12. = Summe ordentliche Erträge	256.316,59	258.400	264.700	267.600	269.600	269.600
Ordentliche Aufwendungen						
15. - Aufwendungen für Sach- und Dienstleistungen	187.293,74	202.700	142.700	142.700	142.700	142.700
16. - Abschreibungen	270.717,79	322.700	259.700	272.200	312.200	317.200
19. - sonstige ordentliche Aufwendungen	17.899,35	29.000	28.500	28.500	28.500	28.500
20. = Summe ordentliche Aufwendungen	475.910,88	554.400	430.900	443.400	483.400	488.400



B. Teilergebnishaushalt 2026

Gemeinde: 03 Ahlerstedt

Hauptproduktbereich	5	Gestaltung der Umwelt
Produktbereich	54	Verkehrsflächen und -anlagen, ÖPVN
Produktgruppe	541	Gemeindestraßen
Produkt	54101	Gemeindestraßen

Erträge und Aufwendungen	Rechnungs- ergebnis des Vorvor- jahres	Ansatz des Vorjahres	Ansatz des Haushalts- jahres	Ansatz des ersten Jahres der mittelfristigen Ergebnis- und Finanzplanung	Ansatz des zweiten Jahres der mittelfristigen Ergebnis- und Finanzplanung	Ansatz des dritten Jahres der mittelfristigen Ergebnis- und Finanzplanung
	2024	2025	2026	2027	2028	2029
	EUR	EUR	EUR	EUR	EUR	EUR
1	2	3	4	5	6	7
21. = ordentliches Ergebnis	-219.594,29	-296.000	-166.200	-175.800	-213.800	-218.800
24. = außerordentliches Ergebnis	0,00	0	0	0	0	0
25. = Jahresergebnis	-219.594,29	-296.000	-166.200	-175.800	-213.800	-218.800
27. - Aufwendungen aus internen Leistungsbeziehungen	49.375,02	53.000	57.000	54.000	57.000	60.000
28. = Saldo aus internen Leistungsbeziehungen	-49.375,02	-53.000	-57.000	-54.000	-57.000	-60.000
29. = Ergebnis unter Berücksichtigung der internen Leistungsbeziehungen	-268.969,31	-349.000	-223.200	-229.800	-270.800	-278.800

Erläuterungen zum Produkt 54101

Position Anmerkungen

- 3 Von den Bürger:innen sind zum Ausbau von Gemeindestraßen wiederholt Erschließungs- und Ausbaubeiträge geleistet worden; dieses gilt entsprechend für Neubaugebiete aus den Anteilen des Verkaufspreises. Außerdem hat die Gemeinde Ahlerstedt, etwa vom Land Niedersachsen, Zuwendungen für die Herstellung von Rad- und Fußwegen erhalten. Diese Investitionszuschüsse müssen nach den Prinzipien der Doppik über die Nutzungsdauer (Straßen/Wege = 25 Jahre) aufgelöst werden. Nach der Hochrechnung für 2026 dürfen hier 264.700 € eingesetzt werden.
- 15 Die Unterhaltung des Infrastrukturvermögens erfordert 2026 einen Aufwand von rd. 142.700 €, der auch für die Bewirtschaftung der Oberflächenentwässerung der Straßen mit einem Anteil von allein 92.400 € auf Grund der Niederschlagswassergebühr gilt. Zusätzlich zur gewöhnlichen Unterhaltung ist die Straßenverbesserung des innerörtlichen Anteils „Ippensen – Hohenhausen“ für 2025 eingeplant gewesen. Hierfür werden in 2026 Rückstellungen gebildet.
- 16 Parallel zu der Auflösung der Sonderposten (Position 3) sind die Abschreibungen auf das Infrastrukturvermögen nun mit 261.700 € zu berücksichtigen.
- 19 Die sonstigen ordentlichen Aufwendungen enthalten u.a. die Erstattungen an den Wegezweckverband für die weiteren Dienstleistungen im Bereich der Straßenunterhaltung.
- 27 Die Veranschlagung basiert auf einer Hochrechnung der Werte der letzten Jahre.



C. Teilfinanzhaushalt 2026

Gemeinde: 03 Ahlerstedt

Hauptproduktbereich	5	Gestaltung der Umwelt
Produktbereich	54	Verkehrsflächen und -anlagen, ÖPVN
Produktgruppe	541	Gemeindestraßen
Produkt	54101	Gemeindestraßen

Einzahlungen und Auszahlungen	Rechnungs- ergebnis des Vorvor- jahres	Ansatz des Vorjahres	Ansatz des Haushalts- jahres	Verpflich- tungs- ermäch- tigungen	Ansatz des ersten Jahres der mittelfristigen Ergebnis- und Finanzplanung	Ansatz des zweiten Jahres der mittelfristigen Ergebnis- und Finanzplanung	Ansatz des dritten Jahres der mittelfristigen Ergebnis- und Finanzplanung
	2024	2025	2026	2026	2027	2028	2029
	EUR	EUR	EUR	EUR	EUR	EUR	EUR
1	2	3	4	5	6	7	8
Einzahlungen aus laufender Verwaltungstätigkeit							
6. + Kostenerstattungen und Kostenumlagen	4.337,19	0	0	0	0	0	0
10. = Summe der Einzahlungen aus laufender Verwaltungstätigkeit	4.337,19	0	0	0	0	0	0
Auszahlungen aus laufender Verwaltungstätigkeit							
13. - Auszahlungen für Sach- und Dienstleistungen und für den Erwerb geringwertiger Vermögensgegenstände	234.848,54	202.700	142.700	0	142.700	142.700	142.700
16. - sonstige haushaltswirksame Auszahlungen	20.548,00	29.000	28.500	0	28.500	28.500	28.500
17. = Summe der Auszahlungen aus laufender Verwaltungstätigkeit	255.396,54	231.700	171.200	0	171.200	171.200	171.200
18. = Saldo aus laufender Verwaltungstätigkeit	-251.059,35	-231.700	-171.200	0	-171.200	-171.200	-171.200
Einzahlungen aus Investitionstätigkeit							
19. + Zuwendungen für Investitionstätigkeit	56.200,00	0	0	0	0	0	0
20. + Beiträge u.ä. Entgelte für Investitionstätigkeit	144.289,03	0	0	0	0	0	0
21. + Veräußerung von Sachvermögen	-72,94	0	0	0	0	0	0
24. = Summe der Einzahlungen aus Investitionstätigkeit	200.416,09	0	0	0	0	0	0
Auszahlungen für Investitionstätigkeit							
25. - Erwerb von Grundstücken und Gebäuden	1.949,76	0	0	0	0	0	0
26. - Baumaßnahmen	-13.005,87	0	0	0	0	0	0
29. - Aktivierbare Zuwendungen	12.463,06	0	0	0	0	0	0
31. = Summe der Auszahlungen aus Investitionstätigkeit	1.406,95	0	0	0	0	0	0
32. = Saldo aus Investitionstätigkeit	199.009,14	0	0	0	0	0	0
33. = Finanzmittel-Überschuss/-Fehlbetrag	-52.050,21	-231.700	-171.200	0	-171.200	-171.200	-171.200
Ein-, Auszahlungen aus Finanzierungstätigkeit							
37. = Finanzmittelveränderung	-52.050,21	-231.700	-171.200	0	-171.200	-171.200	-171.200



B. Teilergebnishaushalt 2026

Gemeinde: 03 Ahlerstedt

Hauptproduktbereich	5	Gestaltung der Umwelt
Produktbereich	54	Verkehrsflächen und -anlagen, ÖPVN
Produktgruppe	545	Straßenreinigung, Straßenbeleuchtung
Produkt	54501	Winterdienst und Straßenreinigung

Verantwortlich	Kategorie
Herr Arndt	Pflichtaufgabe
Kurzbeschreibung	Leistungen
Reinigung der Straßen, Bürgersteige, Wege und Plätze, deren Reinigung in der Verantwortung der Gemeinde liegen	- Erstellung des Straßenreinigungs- und Winterdienstplans - Materialbeschaffung - Planung, Überwachung und Abrechnung der Straßenreinigung
Wesentliche Auftragsgrundlage	Zielgruppe
Bundes-, Landes- und Ortsrecht; Beschlüsse der politischen Gremien	Alle Nutzer
Grundsatzziele	
Wahrung der Verkehrssicherheit und Erhaltung eines gepflegten Ortbildes	
Mitwirkung	
Baubetriebshof, Mitarbeiter der Verwaltung	

Erträge und Aufwendungen	Rechnungsergebnis des Vorjahres	Ansatz des Vorjahres	Ansatz des Haushaltsjahres	Ansatz des ersten Jahres der mittelfristigen Ergebnis- und Finanzplanung	Ansatz des zweiten Jahres der mittelfristigen Ergebnis- und Finanzplanung	Ansatz des dritten Jahres der mittelfristigen Ergebnis- und Finanzplanung
	2024	2025	2026	2027	2028	2029
	EUR	EUR	EUR	EUR	EUR	EUR
1	2	3	4	5	6	7
Ordentliche Aufwendungen						
15. - Aufwendungen für Sach- und Dienstleistungen	7.932,18	8.700	7.500	7.500	7.500	7.500
20. = Summe ordentliche Aufwendungen	7.932,18	8.700	7.500	7.500	7.500	7.500
21. = ordentliches Ergebnis	-7.932,18	-8.700	-7.500	-7.500	-7.500	-7.500
25. = Jahresergebnis	-7.932,18	-8.700	-7.500	-7.500	-7.500	-7.500
27. - Aufwendungen aus internen Leistungsbeziehungen	5.301,47	8.500	8.500	9.000	9.000	9.000
28. = Saldo aus internen Leistungsbeziehungen	-5.301,47	-8.500	-8.500	-9.000	-9.000	-9.000
29. = Ergebnis unter Berücksichtigung der internen Leistungsbeziehungen	-13.233,65	-17.200	-16.000	-16.500	-16.500	-16.500

Erläuterungen zum Produkt 54501

Position Anmerkungen

- 15 Der Ansatz ist für die Technik der Reinigung bzw. des Winterdienstes vorgesehen.
- 27 Die Prognose basiert auf einer Hochrechnung der Werte der letzten beiden Jahre. Die zusätzlichen Strecken aus der Inbetriebnahme in Neubaugebieten können sich auch beim Aufwand der Reinigung und des Winterdienstes auswirken.



C. Teilfinanzhaushalt 2026

Gemeinde: 03 Ahlerstedt

Hauptproduktbereich	5	Gestaltung der Umwelt
Produktbereich	54	Verkehrsflächen und -anlagen, ÖPVN
Produktgruppe	545	Straßenreinigung, Straßenbeleuchtung
Produkt	54501	Winterdienst und Straßenreinigung

Einzahlungen und Auszahlungen	Rechnungs- ergebnis des Vorvor- jahres	Ansatz des Vorjahres	Ansatz des Haushalts- jahres	Verpflich- tungs- ermäch- tigungen	Ansatz des ersten Jahres der mittelfristigen Ergebnis- und Finanzplanung	Ansatz des zweiten Jahres der mittelfristigen Ergebnis- und Finanzplanung	Ansatz des dritten Jahres der mittelfristigen Ergebnis- und Finanzplanung
	2024	2025	2026	2026	2027	2028	2029
	EUR	EUR	EUR	EUR	EUR	EUR	EUR
1	2	3	4	5	6	7	8
Auszahlungen aus laufender Verwaltungstätigkeit							
13. - Auszahlungen für Sach- und Dienstleistungen und für den Erwerb geringwertiger Vermögensgegenstände	7.932,18	8.700	7.500	0	7.500	7.500	7.500
17. = Summe der Auszahlungen aus laufender Verwaltungstätigkeit	7.932,18	8.700	7.500	0	7.500	7.500	7.500
18. = Saldo aus laufender Verwaltungstätigkeit	-7.932,18	-8.700	-7.500	0	-7.500	-7.500	-7.500
Auszahlungen für Investitionstätigkeit							
33. = Finanzmittel-Überschuss/-Fehlbetrag	-7.932,18	-8.700	-7.500	0	-7.500	-7.500	-7.500
Ein-, Auszahlungen aus Finanzierungstätigkeit							
37. = Finanzmittelveränderung	-7.932,18	-8.700	-7.500	0	-7.500	-7.500	-7.500



B. Teilergebnishaushalt 2026

Gemeinde: 03 Ahlerstedt

Hauptproduktbereich	5	Gestaltung der Umwelt
Produktbereich	54	Verkehrsflächen und -anlagen, ÖPVN
Produktgruppe	545	Straßenreinigung, Straßenbeleuchtung
Produkt	54502	Straßenbeleuchtung

Verantwortlich	Kategorie
Herr Arndt	Pflichtaufgabe

Kurzbeschreibung	Leistungen
Unterhaltung, Verwaltung und Betrieb von Anlagen der öffentlichen Straßenbeleuchtung	- Betrieb - bauliche Unterhaltung - Verwaltung

Wesentliche Auftragsgrundlage	Zielgruppe
Bundes-, Landes- und Ortsrecht; Beschlüsse der politischen Gremien	Alle Nutzer

Grundsatzziele
Wahrung der Verkehrssicherheit und Erhaltung eines gepflegten Ortsbildes, Sicherstellung der Funktionsfähigkeit und Werterhaltung der öffentlichen Straßenbeleuchtung

Mitwirkung
Baubetriebshof

Erträge und Aufwendungen	Rechnungs- ergebnis des Vorvor- jahres	Ansatz des Vorjahres	Ansatz des Haushalts- jahres	Ansatz des ersten Jahres der mittelfristigen Ergebnis- und Finanzplanung	Ansatz des zweiten Jahres der mittelfristigen Ergebnis- und Finanzplanung	Ansatz des dritten Jahres der mittelfristigen Ergebnis- und Finanzplanung
	2024	2025	2026	2027	2028	2029
	EUR	EUR	EUR	EUR	EUR	EUR
1	2	3	4	5	6	7
Ordentliche Erträge						
3. + Auflösungserträge aus Sonderposten	7.844,81	8.000	8.100	8.100	8.100	8.100
12. = Summe ordentliche Erträge	7.844,81	8.000	8.100	8.100	8.100	8.100
Ordentliche Aufwendungen						
15. - Aufwendungen für Sach- und Dienstleistungen	24.370,55	30.000	31.000	31.000	31.000	31.000
16. - Abschreibungen	18.141,35	17.800	17.800	18.700	18.700	19.200
20. = Summe ordentliche Aufwendungen	42.511,90	47.800	48.800	49.700	49.700	50.200
21. = ordentliches Ergebnis	-34.667,09	-39.800	-40.700	-41.600	-41.600	-42.100
22. + außerordentliche Erträge	54,32	0	0	0	0	0
23. - außerordentliche Aufwendungen	292,93	0	0	0	0	0
24. = außerordentliches Ergebnis	-238,61	0	0	0	0	0
25. = Jahresergebnis	-34.905,70	-39.800	-40.700	-41.600	-41.600	-42.100
27. - Aufwendungen aus internen Leistungsbeziehungen	10.117,56	8.000	10.000	9.000	9.000	9.000
28. = Saldo aus internen Leistungsbeziehungen	-10.117,56	-8.000	-10.000	-9.000	-9.000	-9.000
29. = Ergebnis unter Berücksichtigung der internen Leistungsbeziehungen	-45.023,26	-47.800	-50.700	-50.600	-50.600	-51.100

Erläuterungen zum Produkt 54502

Position	Anmerkung
15	Mit dem Anteil von 22.000 € sind die Stromkosten/Straßenbeleuchtung an den Aufwendungen für Sach- und Dienstleistungen beteiligt. Die in den Vorjahren verstärkten Mittel dienen der Umstellung auf LED-Leuchtmittel, um mittelfristig den laufenden Strombezug – trotz vermehrter Leuchtpunkte – stagnieren oder nur moderat anwachsen zu lassen.
16	Der Abschreibungsaufwand von 17.800 € berücksichtigt auch die zusätzlichen Beleuchtungseinrichtungen.



C. Teilfinanzhaushalt 2026

Gemeinde: 03 Ahlerstedt

Hauptproduktbereich	5	Gestaltung der Umwelt
Produktbereich	54	Verkehrsflächen und -anlagen, ÖPVN
Produktgruppe	545	Straßenreinigung, Straßenbeleuchtung
Produkt	54502	Straßenbeleuchtung

Einzahlungen und Auszahlungen	Rechnungs- ergebnis des Vorvor- jahres	Ansatz des Vorjahres	Ansatz des Haushalts- jahres	Verpflich- tungs- ermäch- tigungen	Ansatz des ersten Jahres der mittelfristigen Ergebnis- und Finanzplanung	Ansatz des zweiten Jahres der mittelfristigen Ergebnis- und Finanzplanung	Ansatz des dritten Jahres der mittelfristigen Ergebnis- und Finanzplanung
	2024	2025	2026	2026	2027	2028	2029
	EUR	EUR	EUR	EUR	EUR	EUR	EUR
1	2	3	4	5	6	7	8
Einzahlungen aus laufender Verwaltungstätigkeit							
10. = Summe der Einzahlungen aus laufender Verwaltungstätigkeit	0,00	0	0	0	0	0	0
Auszahlungen aus laufender Verwaltungstätigkeit							
13. - Auszahlungen für Sach- und Dienstleistungen und für den Erwerb geringwertiger Vermögensgegenstände	42.421,89	30.000	31.000	0	31.000	31.000	31.000
17. = Summe der Auszahlungen aus laufender Verwaltungstätigkeit	42.421,89	30.000	31.000	0	31.000	31.000	31.000
18. = Saldo aus laufender Verwaltungstätigkeit	-42.421,89	-30.000	-31.000	0	-31.000	-31.000	-31.000
Einzahlungen aus Investitionstätigkeit							
24. = Summe der Einzahlungen aus Investitionstätigkeit	0,00	0	0	0	0	0	0
Auszahlungen für Investitionstätigkeit							
31. = Summe der Auszahlungen aus Investitionstätigkeit	0,00	0	0	0	0	0	0
32. = Saldo aus Investitionstätigkeit	0,00	0	0	0	0	0	0
33. = Finanzmittel-Überschuss/-Fehlbetrag	-42.421,89	-30.000	-31.000	0	-31.000	-31.000	-31.000
Ein-, Auszahlungen aus Finanzierungstätigkeit							
37. = Finanzmittelveränderung	-42.421,89	-30.000	-31.000	0	-31.000	-31.000	-31.000



B. Teilergebnishaushalt 2026

Gemeinde: 03 Ahlerstedt

Hauptproduktbereich	5	Gestaltung der Umwelt
Produktbereich	54	Verkehrsflächen und -anlagen, ÖPNV
Produktgruppe	547	ÖPNV
Produkt	54701	ÖPNV

Verantwortlich	Kategorie
Herr Arndt	freiwillige Aufgabe

Kurzbeschreibung
Sicherstellung und Unterstützung eines ÖPNV-Betriebes auf Gemeindegebiet in fremder Trägerschaft

Erträge und Aufwendungen	Rechnungs- ergebnis des Vorvor- jahres	Ansatz des Vorjahres	Ansatz des Haushalts- jahres	Ansatz des ersten Jahres der mittelfristigen Ergebnis- und Finanzplanung	Ansatz des zweiten Jahres der mittelfristigen Ergebnis- und Finanzplanung	Ansatz des dritten Jahres der mittelfristigen Ergebnis- und Finanzplanung
	2024	2025	2026	2027	2028	2029
	EUR	EUR	EUR	EUR	EUR	EUR
1	2	3	4	5	6	7
Ordentliche Erträge						
2. + Zuwendungen und allgemeine Umlagen	220,19	0	0	0	0	0
3. + Auflösungserträge aus Sonderposten	11.777,21	10.300	12.300	12.300	12.300	12.300
12. = Summe ordentliche Erträge	11.997,40	10.300	12.300	12.300	12.300	12.300
Ordentliche Aufwendungen						
15. - Aufwendungen für Sach- und Dienstleistungen	652,99	2.000	2.000	2.000	2.000	2.000
16. - Abschreibungen	20.196,42	17.700	38.500	38.500	38.500	38.500
20. = Summe ordentliche Aufwendungen	20.849,41	19.700	40.500	40.500	40.500	40.500
21. = ordentliches Ergebnis	-8.852,01	-9.400	-28.200	-28.200	-28.200	-28.200
25. = Jahresergebnis	-8.852,01	-9.400	-28.200	-28.200	-28.200	-28.200
27. - Aufwendungen aus internen Leistungsbeziehungen	5.629,88	8.000	8.000	8.000	8.000	9.000
28. = Saldo aus internen Leistungsbeziehungen	-5.629,88	-8.000	-8.000	-8.000	-8.000	-9.000
29. = Ergebnis unter Berücksichtigung der internen Leistungsbeziehungen	-14.481,89	-17.400	-36.200	-36.200	-36.200	-37.200

Erläuterungen zum Produkt 54701

Position Anmerkungen

- 3 In den vergangenen Jahren wurden mit namhaften Zuschüssen sukzessive Bushaltestellen im Gemeindegebiet ausgebaut. Diese investiven Zuschüsse werden aus Sonderposten ertragswirksam aufgelöst.
- 15 Bei den Einrichtungen des ÖPNV wie etwa den Buswartehäusern entsteht wiederholt Unterhaltungsaufwand.
- 16 Die Abschreibungen umfassen den Stand von Ende 2025 (Hochrechnung) und schließen die Herstellung von barrierefreien Haltestellen ein.



C. Teilfinanzhaushalt 2026

Gemeinde: 03 Ahlerstedt

Hauptproduktbereich	5	Gestaltung der Umwelt
Produktbereich	54	Verkehrsflächen und -anlagen, ÖPNV
Produktgruppe	547	ÖPNV
Produkt	54701	ÖPNV

Einzahlungen und Auszahlungen	Rechnungsergebnis des Vorjahres	Ansatz des Vorjahres	Ansatz des Haushaltsjahres	Verpflichtungsermächtigungen	Ansatz des ersten Jahres der mittelfristigen Ergebnis- und Finanzplanung	Ansatz des zweiten Jahres der mittelfristigen Ergebnis- und Finanzplanung	Ansatz des dritten Jahres der mittelfristigen Ergebnis- und Finanzplanung
	2024	2025	2026	2026	2027	2028	2029
	EUR	EUR	EUR	EUR	EUR	EUR	EUR
1	2	3	4	5	6	7	8
Einzahlungen aus laufender Verwaltungstätigkeit							
9. + sonstige haushaltswirksame Einzahlungen	95.187,47	0	0	0	0	0	0
10. = Summe der Einzahlungen aus laufender Verwaltungstätigkeit	95.187,47	0	0	0	0	0	0
Auszahlungen aus laufender Verwaltungstätigkeit							
13. - Auszahlungen für Sach- und Dienstleistungen und für den Erwerb geringwertiger Vermögensgegenstände	652,99	2.000	2.000	0	2.000	2.000	2.000
17. = Summe der Auszahlungen aus laufender Verwaltungstätigkeit	652,99	2.000	2.000	0	2.000	2.000	2.000
18. = Saldo aus laufender Verwaltungstätigkeit	94.534,48	-2.000	-2.000	0	-2.000	-2.000	-2.000
Einzahlungen aus Investitionstätigkeit							
19. + Zuwendungen für Investitionstätigkeit	17.035,73	41.000	0	0	0	0	0
24. = Summe der Einzahlungen aus Investitionstätigkeit	17.035,73	41.000	0	0	0	0	0
Auszahlungen für Investitionstätigkeit							
26. - Baumaßnahmen	353.323,82	60.000	0	0	0	0	0
31. = Summe der Auszahlungen aus Investitionstätigkeit	353.323,82	60.000	0	0	0	0	0
32. = Saldo aus Investitionstätigkeit	-336.288,09	-19.000	0	0	0	0	0
33. = Finanzmittel-Überschuss/-Fehlbetrag	-241.753,61	-21.000	-2.000	0	-2.000	-2.000	-2.000
Ein-, Auszahlungen aus Finanzierungstätigkeit							
37. = Finanzmittelveränderung	-241.753,61	-21.000	-2.000	0	-2.000	-2.000	-2.000



B. Teilergebnishaushalt 2026

Gemeinde: 03 Ahlerstedt

Hauptproduktbereich	5	Gestaltung der Umwelt
Produktbereich	55	Natur- und Landschaftspflege
Produktgruppe	551	Öffentliches Grün
Produkt	55101	Öffentliches Grün und Parkanlagen

Verantwortlich	Kategorie
Herr Arndt	Freiwillige Aufgabe
Kurzbeschreibung	Leistungen
Bereitstellung und Unterhaltung von öffentlichen Grün-anlagen, incl. Spiel- und Sportplätzen	- Parkpflege - Durchführung und Überwachung der Ausführung der Grün- und Freiflächenpflege - Umsetzung von Begrünungsmaßnahmen
Wesentliche Auftragsgrundlage	Zielgruppe
Bundes-, Landes- und Ortsrecht, Beschlüsse der politischen Gremien	EinwohnerInnen und Besucher der Gemeinde Ahlerstedt
Grundsatzziele	Erläuterungen
Gestaltung und Erhalt des öffentlichen Grüns, Gemeindebildpflege und Erhöhung der Lebensqualität, Steigerung des Naherholungsangebotes	Bereitstellung von Haushaltsmitteln für die Gebäudeunterhaltung und -bewirtschaftung
Mitwirkung	
Baubetriebshof, Mitarbeiter der Verwaltung	

Erträge und Aufwendungen	Rechnungsergebnis des Vorjahres	Ansatz des Vorjahres	Ansatz des Haushaltsjahres	Ansatz des ersten Jahres der mittelfristigen Ergebnis- und Finanzplanung	Ansatz des zweiten Jahres der mittelfristigen Ergebnis- und Finanzplanung	Ansatz des dritten Jahres der mittelfristigen Ergebnis- und Finanzplanung
	2024	2025	2026	2027	2028	2029
	EUR	EUR	EUR	EUR	EUR	EUR
1	2	3	4	5	6	7
Ordentliche Erträge						
2. + Zuwendungen und allgemeine Umlagen	33.741,15	34.000	34.000	34.000	34.000	34.000
3. + Auflösungserträge aus Sonderposten	22.379,50	51.400	60.000	60.100	60.200	60.200
12. = Summe ordentliche Erträge	56.120,65	85.400	94.000	94.100	94.200	94.200
Ordentliche Aufwendungen						
13. - Personalaufwendungen	14.693,00	39.100	20.700	21.200	21.500	22.000
15. - Aufwendungen für Sach- und Dienstleistungen	76.558,58	125.500	131.500	71.500	71.500	71.500
16. - Abschreibungen	62.886,95	117.500	58.000	58.000	58.600	58.600
20. = Summe ordentliche Aufwendungen	154.138,53	282.100	210.200	150.700	151.600	152.100
21. = ordentliches Ergebnis	-98.017,88	-196.700	-116.200	-56.600	-57.400	-57.900
24. = außerordentliches Ergebnis	0,00	0	0	0	0	0
25. = Jahresergebnis	-98.017,88	-196.700	-116.200	-56.600	-57.400	-57.900
27. - Aufwendungen aus internen Leistungsbeziehungen	154.747,01	157.600	163.400	163.600	165.700	165.500
28. = Saldo aus internen Leistungsbeziehungen	-154.747,01	-157.600	-163.400	-163.600	-165.700	-165.500
29. = Ergebnis unter Berücksichtigung der internen Leistungsbeziehungen	-252.764,89	-354.300	-279.600	-220.200	-223.100	-223.400

Erläuterungen zum Produkt 55101

Position Anmerkungen

- 2 Die Mitgliedsgemeinden erhalten von der Samtgemeinde Zuwendungen für die Pflege und Unterhaltung der Friedhöfe im Gemeindegebiet. Gem. SGA-Beschluss vom 05.12.2023 (TOP N 12) verdoppelten sich die Aufwandsentschädigungen in jüngster Vergangenheit.
- 3 Auf der Basis der Hochrechnung sind u.a. Auflösungserträge aus Sonderposten für Grünanlagen in Neubaugebieten und für den neuen Kunstrasenplatz (Büntweg) berücksichtigt.
- 13 Im Vergleich zu den Personalkostenansätzen 2024 und 2025 können die Ansätze ab 2026 reduziert dargestellt werden, da die IST-Werte niedriger ausgefallen sind. Dennoch findet eine Überprüfung der Eingruppierung unter Beachtung des aktuellen Mindestlohnes statt, sodass Änderungen weiterhin möglich sind.
- 15 Neben dem sächlichen Unterhaltungsaufwand für die Sportplätze, Parks und Anlagen sind die Leistungen für die Spielgeräte/unterhaltung enthalten. Für den Bebauungsplan 48 (Sportplatz) werden Flächen des Ökokontos Sittensen als Kompensation in einer Wertgrößenordnung von 60.000 € in Anspruch genommen werden.
- 16 Die Abschreibungen betreffen überwiegend die Spielgeräte.
- 27 Der Ansatz spiegelt die Leistungen des Bauhofs etwa durch die umfangreiche Pflege der Sport- und Spielplätze wieder.



C. Teilfinanzhaushalt 2026

Gemeinde: 03 Ahlerstedt

Hauptproduktbereich	5	Gestaltung der Umwelt
Produktbereich	55	Natur- und Landschaftspflege
Produktgruppe	551	Öffentliches Grün
Produkt	55101	Öffentliches Grün und Parkanlagen

Einzahlungen und Auszahlungen	Rechnungs- ergebnis des Vorvor- jahres	Ansatz des Vorjahres	Ansatz des Haushalts- jahres	Verpflich- tungs- ermäch- tigungen	Ansatz des ersten Jahres der mittelfristigen Ergebnis- und Finanzplanung	Ansatz des zweiten Jahres der mittelfristigen Ergebnis- und Finanzplanung	Ansatz des dritten Jahres der mittelfristigen Ergebnis- und Finanzplanung
	2024	2025	2026	2026	2027	2028	2029
	EUR	EUR	EUR	EUR	EUR	EUR	EUR
1	2	3	4	5	6	7	8
Einzahlungen aus laufender Verwaltungstätigkeit							
2. + Zuwendungen und allgemeine Umlagen	18.109,87	34.000	34.000	0	34.000	34.000	34.000
10. = Summe der Einzahlungen aus laufender Verwaltungstätigkeit	18.109,87	34.000	34.000	0	34.000	34.000	34.000
Auszahlungen aus laufender Verwaltungstätigkeit							
11. - Personalauszahlungen	14.693,00	39.100	20.700	0	21.200	21.500	22.000
13. - Auszahlungen für Sach- und Dienstleistungen und für den Erwerb geringwertiger Vermögensgegenstände	73.672,80	125.500	131.500	0	71.500	71.500	71.500
17. = Summe der Auszahlungen aus laufender Verwaltungstätigkeit	88.365,80	164.600	152.200	0	92.700	93.000	93.500
18. = Saldo aus laufender Verwaltungstätigkeit	-70.255,93	-130.600	-118.200	0	-58.700	-59.000	-59.500
Einzahlungen aus Investitionstätigkeit							
19. + Zuwendungen für Investitionstätigkeit	660.261,25	52.000	0	0	0	0	0
24. = Summe der Einzahlungen aus Investitionstätigkeit	660.261,25	52.000	0	0	0	0	0
Auszahlungen für Investitionstätigkeit							
26. - Baumaßnahmen	1.093.475,24	20.000	0	0	0	0	0
27. - Erwerb von beweglichem Sachvermögen	-2.138,67	86.000	35.000	0	0	0	0
29. - Aktivierbare Zuwendungen	0,00	0	86.000	0	0	0	0
31. = Summe der Auszahlungen aus Investitionstätigkeit	1.091.336,57	106.000	121.000	0	0	0	0
32. = Saldo aus Investitionstätigkeit	-431.075,32	-54.000	-121.000	0	0	0	0
33. = Finanzmittel-Überschuss/-Fehlbetrag	-501.331,25	-184.600	-239.200	0	-58.700	-59.000	-59.500
Ein-, Auszahlungen aus Finanzierungstätigkeit							
37. = Finanzmittelveränderung	-501.331,25	-184.600	-239.200	0	-58.700	-59.000	-59.500

Erläuterungen zum Produkt 55101

Position Anmerkung

- 27 Es ist der Erwerb eines Mähroboters vorgesehen (Auetal-Stadion Ahlerstedt).
- 29 Auf Grundlage des Verwaltungsausschussbeschlusses vom 05.11.2025 (TOP N 6) sind für die Sanierung der Tennisplätze (zwei Maßnahmen) Mittel von insgesamt 86.000 € als Zuschüsse eingeplant.



B. Teilergebnishaushalt 2026

Gemeinde: 03 Ahlerstedt

Hauptproduktbereich	5	Gestaltung der Umwelt
Produktbereich	55	Natur- und Landschaftspflege
Produktgruppe	552	Öffentliche Gewässer/Wasserbauliche Anlagen
Produkt	55201	Öffentliche Gewässer

Verantwortlich	Kategorie
Herr Arndt	Pflichtaufgabe

Kurzbeschreibung	Leistungen
Erhalt und Sanierung von Gewässern	- Entwicklung von Gewässerkonzepten - Maßnahmen zum Erhalt und zur Sanierung von Gewässern

Wesentliche Auftragsgrundlage	Zielgruppe
Bundes-, Landes- und Ortsrecht; Beschlüsse der politischen Gremien	EinwohnerInnen

Grundsatzziele
Gesetzliche Regelungen

Mitwirkung
Baubetriebshof

Erträge und Aufwendungen	Rechnungsergebnis des Vorjahres	Ansatz des Vorjahres	Ansatz des Haushaltsjahres	Ansatz des ersten Jahres der mittelfristigen Ergebnis- und Finanzplanung	Ansatz des zweiten Jahres der mittelfristigen Ergebnis- und Finanzplanung	Ansatz des dritten Jahres der mittelfristigen Ergebnis- und Finanzplanung
	2024	2025	2026	2027	2028	2029
	EUR	EUR	EUR	EUR	EUR	EUR
1	2	3	4	5	6	7
Ordentliche Aufwendungen						
15. - Aufwendungen für Sach- und Dienstleistungen	243.961,17	104.000	3.500	3.500	3.500	3.500
18. - Transferaufwendungen	58.853,88	60.000	60.000	60.000	60.000	60.000
20. = Summe ordentliche Aufwendungen	302.815,05	164.000	63.500	63.500	63.500	63.500
21. = ordentliches Ergebnis	-302.815,05	-164.000	-63.500	-63.500	-63.500	-63.500
25. = Jahresergebnis	-302.815,05	-164.000	-63.500	-63.500	-63.500	-63.500
27. - Aufwendungen aus internen Leistungsbeziehungen	5.179,61	6.000	6.000	6.000	6.000	6.000
28. = Saldo aus internen Leistungsbeziehungen	-5.179,61	-6.000	-6.000	-6.000	-6.000	-6.000
29. = Ergebnis unter Berücksichtigung der internen Leistungsbeziehungen	-307.994,66	-170.000	-69.500	-69.500	-69.500	-69.500

Erläuterungen zum Produkt 55201

Position Anmerkung

- 15 Die allgemeine Unterhaltung wird mit bis zu 3.500 € angenommen. Für die Optimierung des Mühlengrabens sind Rückstellungen gebildet worden.
- 18 Die Mittel dienen für Zahlungen an die Unterhaltungsverbände Aue und Obere Oste, aber auch an die Wasser- und Bodenverbände Harsefeld, Metzmoor, Obere Aue, bzw. Twiste.



C. Teilfinanzhaushalt 2026

Gemeinde: 03 Ahlerstedt

Hauptproduktbereich	5	Gestaltung der Umwelt
Produktbereich	55	Natur- und Landschaftspflege
Produktgruppe	552	Öffentliche Gewässer/Wasserbauliche Anlagen
Produkt	55201	Öffentliche Gewässer

Einzahlungen und Auszahlungen	Rechnungs- ergebnis des Vorvor- jahres	Ansatz des Vorjahres	Ansatz des Haushalts- jahres	Verpflich- tungs- ermäch- tigungen	Ansatz des ersten Jahres der mittelfristigen Ergebnis- und Finanzplanung	Ansatz des zweiten Jahres der mittelfristigen Ergebnis- und Finanzplanung	Ansatz des dritten Jahres der mittelfristigen Ergebnis- und Finanzplanung
	2024	2025	2026	2026	2027	2028	2029
	EUR	EUR	EUR	EUR	EUR	EUR	EUR
1	2	3	4	5	6	7	8
Auszahlungen aus laufender Verwaltungstätigkeit							
13. - Auszahlungen für Sach- und Dienstleistungen und für den Erwerb geringwertiger Vermögensgegenstände	4.180,43	104.000	3.500	0	3.500	3.500	3.500
15. - Transferauszahlungen	58.853,88	60.000	60.000	0	60.000	60.000	60.000
17. = Summe der Auszahlungen aus laufender Verwaltungstätigkeit	63.034,31	164.000	63.500	0	63.500	63.500	63.500
18. = Saldo aus laufender Verwaltungstätigkeit	-63.034,31	-164.000	-63.500	0	-63.500	-63.500	-63.500
Auszahlungen für Investitionstätigkeit							
25. - Erwerb von Grundstücken und Gebäuden	140,00	0	0	0	0	0	0
31. = Summe der Auszahlungen aus Investitionstätigkeit	140,00	0	0	0	0	0	0
32. = Saldo aus Investitionstätigkeit	-140,00	0	0	0	0	0	0
33. = Finanzmittel-Überschuss/-Fehlbetrag	-63.174,31	-164.000	-63.500	0	-63.500	-63.500	-63.500
Ein-, Auszahlungen aus Finanzierungstätigkeit							
37. = Finanzmittelveränderung	-63.174,31	-164.000	-63.500	0	-63.500	-63.500	-63.500



B. Teilergebnishaushalt 2026

Gemeinde: 03 Ahlerstedt

Hauptproduktbereich	5	Gestaltung der Umwelt
Produktbereich	55	Natur- und Landschaftspflege
Produktgruppe	555	Land- und Fortswirtschaft
Produkt	55501	Wirtschaftswege

Verantwortlich	Kategorie
Herr Arndt	Pflichtaufgabe

Kurzbeschreibung	Leistungen
Bau und Unterhaltung von Wirtschaftswegen	<ul style="list-style-type: none"> - Planung, Bau, Unterhaltung und Abrechnung von Wirtschaftswegen und Brücken - Überwachung und Koordinierung der Maßnahmen mit anderen öffentlichen Versorgungsunternehmen - Vorbereitung der Ausschreibungen nach VOB mit Erstellung der Leistungsverzeichnisse und Mitwirkung bei der Vergabe - Beantragung, Überwachung und Abrechnung mit und ohne Fördermittel - Wege- und Brückenkontrolle - Abwicklung von Versicherungsfällen - Führung des Straßen- und Brückenkatasters - Führung des Straßenbestandsverzeichnisses - Unterhaltung der Verkehrseinrichtungen - Genehmigung von Grundstückszufahrten - Wahrnehmung von Aufgaben als Straßenverkehrsbehörde und Straßensondernutzung - Sämtliche Leistungen bezüglich des Straßenbegleitgrüns

Wesentliche Auftragsgrundlage	Zielgruppe
Bundes-, Landes- und Ortsrecht; Beschlüsse der politischen Gremien	Alle berechtigten Nutzer

Grundsatzziele
Schaffung und Erhaltung einer Infrastruktur für alle berechtigten Nutzer

Mitwirkung
Baubetriebshof

Erträge und Aufwendungen	Rechnungsergebnis des Vorjahres	Ansatz des Vorjahres	Ansatz des Haushaltsjahres	Ansatz des ersten Jahres der mittelfristigen Ergebnis- und Finanzplanung	Ansatz des zweiten Jahres der mittelfristigen Ergebnis- und Finanzplanung	Ansatz des dritten Jahres der mittelfristigen Ergebnis- und Finanzplanung
	2024	2025	2026	2027	2028	2029
	EUR	EUR	EUR	EUR	EUR	EUR
1	2	3	4	5	6	7
Ordentliche Erträge						
3. + Auflösungserträge aus Sonderposten	300,00	300	300	300	300	300
11. + sonstige ordentliche Erträge	124.327,80	0	0	0	0	0
12. = Summe ordentliche Erträge	124.627,80	300	300	300	300	300
Ordentliche Aufwendungen						
15. - Aufwendungen für Sach- und Dienstleistungen	3.831,57	25.000	25.000	25.000	25.000	25.000
16. - Abschreibungen	860,44	900	900	900	900	900
20. = Summe ordentliche Aufwendungen	4.692,01	25.900	25.900	25.900	25.900	25.900
21. = ordentliches Ergebnis	119.935,79	-25.600	-25.600	-25.600	-25.600	-25.600
24. = außerordentliches Ergebnis	0,00	0	0	0	0	0
25. = Jahresergebnis	119.935,79	-25.600	-25.600	-25.600	-25.600	-25.600
27. - Aufwendungen aus internen Leistungsbeziehungen	48.861,50	54.000	55.000	55.000	57.000	59.000
28. = Saldo aus internen Leistungsbeziehungen	-48.861,50	-54.000	-55.000	-55.000	-57.000	-59.000



B. Teilergebnishaushalt 2026

Gemeinde: 03 Ahlerstedt

Hauptproduktbereich	5	Gestaltung der Umwelt
Produktbereich	55	Natur- und Landschaftspflege
Produktgruppe	555	Land- und Fortswirtschaft
Produkt	55501	Wirtschaftswege

Erträge und Aufwendungen	Rechnungs- ergebnis des Vorvor- jahres	Ansatz des Vorjahres	Ansatz des Haushalts- jahres	Ansatz des ersten Jahres der mittelfristigen Ergebnis- und Finanzplanung	Ansatz des zweiten Jahres der mittelfristigen Ergebnis- und Finanzplanung	Ansatz des dritten Jahres der mittelfristigen Ergebnis- und Finanzplanung
	2024	2025	2026	2027	2028	2029
	EUR	EUR	EUR	EUR	EUR	EUR
1	2	3	4	5	6	7
29. = Ergebnis unter Berücksichtigung der internen Leistungsbeziehungen	71.074,29	-79.600	-80.600	-80.600	-82.600	-84.600

Erläuterungen zum Produkt 55501

Position Anmerkungen

- 15 Auch wenn in der Vergangenheit regelmäßig Strecken über Förderprogramme in einen überwiegend guten Zustand versetzt wurden, müssen weiterhin für zumindest punktuelle Unterhaltungen Mittel vorgehalten werden.
- 27 Der Ansatz macht die Leistungen des Bauhofs – neben den Diensten des Wegezweckverbandes – bei der Straßenunterhaltung deutlich.



C. Teilfinanzhaushalt 2026

Gemeinde: 03 Ahlerstedt

Hauptproduktbereich	5	Gestaltung der Umwelt
Produktbereich	55	Natur- und Landschaftspflege
Produktgruppe	555	Land- und Fortswirtschaft
Produkt	55501	Wirtschaftswege

Einzahlungen und Auszahlungen	Rechnungs- ergebnis des Vorvor- jahres	Ansatz des Vorjahres	Ansatz des Haushalts- jahres	Verpflich- tungs- ermäch- tigungen	Ansatz des ersten Jahres der mittelfristigen Ergebnis- und Finanzplanung	Ansatz des zweiten Jahres der mittelfristigen Ergebnis- und Finanzplanung	Ansatz des dritten Jahres der mittelfristigen Ergebnis- und Finanzplanung
	2024	2025	2026	2026	2027	2028	2029
	EUR	EUR	EUR	EUR	EUR	EUR	EUR
1	2	3	4	5	6	7	8
Einzahlungen aus laufender Verwaltungstätigkeit							
10. = Summe der Einzahlungen aus laufender Verwaltungstätigkeit	0,00	0	0	0	0	0	0
Auszahlungen aus laufender Verwaltungstätigkeit							
13. - Auszahlungen für Sach- und Dienstleistungen und für den Erwerb geringwertiger Vermögensgegenstände	11.618,84	25.000	25.000	0	25.000	25.000	25.000
17. = Summe der Auszahlungen aus laufender Verwaltungstätigkeit	11.618,84	25.000	25.000	0	25.000	25.000	25.000
18. = Saldo aus laufender Verwaltungstätigkeit	-11.618,84	-25.000	-25.000	0	-25.000	-25.000	-25.000
Auszahlungen für Investitionstätigkeit							
31. = Summe der Auszahlungen aus Investitionstätigkeit	0,00	0	0	0	0	0	0
32. = Saldo aus Investitionstätigkeit	0,00	0	0	0	0	0	0
33. = Finanzmittel-Überschuss/-Fehlbetrag	-11.618,84	-25.000	-25.000	0	-25.000	-25.000	-25.000
Ein-, Auszahlungen aus Finanzierungstätigkeit							
37. = Finanzmittelveränderung	-11.618,84	-25.000	-25.000	0	-25.000	-25.000	-25.000



B. Teilergebnishaushalt 2026

Gemeinde: 03 Ahlerstedt

Hauptproduktbereich	5	Gestaltung der Umwelt
Produktbereich	56	Umweltschutz
Produktgruppe	561	Umweltschutzmaßnahmen
Produkt	56101	Umweltschutzmaßnahmen

Verantwortlich	Kategorie
Frau Wilshusen	Pflichtaufgabe

Kurzbeschreibung
 Förderung von Maßnahmen, die der globalen Erwärmung entgegen wirken und ihre Folgen abmildern oder verhindern sollen

Erträge und Aufwendungen	Rechnungs- ergebnis des Vorvor- jahres	Ansatz des Vorjahres	Ansatz des Haushalts- jahres	Ansatz des ersten Jahres der mittelfristigen Ergebnis- und Finanzplanung	Ansatz des zweiten Jahres der mittelfristigen Ergebnis- und Finanzplanung	Ansatz des dritten Jahres der mittelfristigen Ergebnis- und Finanzplanung
	2024	2025	2026	2027	2028	2029
	EUR	EUR	EUR	EUR	EUR	EUR
1	2	3	4	5	6	7
Ordentliche Aufwendungen						
19. - sonstige ordentliche Aufwendungen	0,00	1.500	1.500	1.500	1.500	1.500
20. = Summe ordentliche Aufwendungen	0,00	1.500	1.500	1.500	1.500	1.500
21. = ordentliches Ergebnis	0,00	-1.500	-1.500	-1.500	-1.500	-1.500
25. = Jahresergebnis	0,00	-1.500	-1.500	-1.500	-1.500	-1.500
29. = Ergebnis unter Berücksichtigung der internen Leistungsbeziehungen	0,00	-1.500	-1.500	-1.500	-1.500	-1.500

Erläuterungen zum Produkt 56101

Position Anmerkungen

19 Die Mittel werden für das webbasierte Energiemanagement-Online-Programm eingesetzt, mit dem die Ressourcenverbräuche (Strom, Wärme, Wasser) der kommunalen Liegenschaften kontrolliert werden.



C. Teilfinanzhaushalt 2026

Gemeinde: 03 Ahlerstedt

Hauptproduktbereich	5	Gestaltung der Umwelt
Produktbereich	56	Umweltschutz
Produktgruppe	561	Umweltschutzmaßnahmen
Produkt	56101	Umweltschutzmaßnahmen

Einzahlungen und Auszahlungen	Rechnungs- ergebnis des Vorvor- jahres	Ansatz des Vorjahres	Ansatz des Haushalts- jahres	Verpflich- tungs- ermäch- tigungen	Ansatz des ersten Jahres der mittelfristigen Ergebnis- und Finanzplanung	Ansatz des zweiten Jahres der mittelfristigen Ergebnis- und Finanzplanung	Ansatz des dritten Jahres der mittelfristigen Ergebnis- und Finanzplanung
	2024	2025	2026	2026	2027	2028	2029
	EUR	EUR	EUR	EUR	EUR	EUR	EUR
1	2	3	4	5	6	7	8
Auszahlungen aus laufender Verwaltungstätigkeit							
15. - sonstige haushaltswirksame Auszahlungen	0,00	1.500	1.500	0	1.500	1.500	1.500
16. = Summe der Auszahlungen aus laufender Verwaltungstätigkeit	0,00	1.500	1.500	0	1.500	1.500	1.500
17. = Saldo aus laufender Verwaltungstätigkeit	0,00	-1.500	-1.500	0	-1.500	-1.500	-1.500
Auszahlungen für Investitionstätigkeit							
32. = Finanzmittel-Überschuss/-Fehlbetrag	0,00	-1.500	-1.500	0	-1.500	-1.500	-1.500
Ein-, Auszahlungen aus Finanzierungstätigkeit							
36. = Finanzmittelveränderung	0,00	-1.500	-1.500	0	-1.500	-1.500	-1.500



B. Teilergebnishaushalt 2026

Gemeinde: 03 Ahlerstedt

Hauptproduktbereich	5	Gestaltung der Umwelt
Produktbereich	57	Wirtschaft und Tourismus
Produktgruppe	573	Allgemeine Einrichtungen und Unternehmen
Produkt	57301	Bauhof

Verantwortlich	Kategorie
Herr Arndt	Pflichtaufgabe; Freiwillige Aufgabe

Kurzbeschreibung	Leistungen
Erbringung interner Dienstleistungen in allen Produktbereichen der Verwaltung	<ul style="list-style-type: none"> - Reinigen - Pflanzen - Pflege der Rasenflächen, Pflanzbeete und Bäume - Reparaturen von z. B. Mobiliar und Sportgeräten - Graffiti-entfernung - Gehölzschnitte, Baumpflege und Baumkontrollen - Müllentsorgung - Gestaltung von Kleinfächern - Renovationsarbeiten auf den Sportrasenflächen - Säuberung der Spielplätze - Reparaturen und Kontrollen der Spielgeräte - Auf- und Abbau von Spielgeräten - Sandaustausch - Straßenkontrollen - Wildkrautbekämpfung - kleinfächige Instandhaltung, Unterhaltung und Erneuerung von Beschilderung und Markierung - Reinigung Regeneinläufe - Unterhaltung der Straßentwässerungsgräben und sonstigen Gräben - Reinigung von Treppen und Tunnel - Papierkorbentleerung, - Sonderreinigung - Winterdienst der Fahrbahnen, Gehwege und sonstige Flächen - sonstige Arbeiten (wie z. B. Aufstellen Schilder, Streukisten) und sonstige Leistungen

Wesentliche Auftragsgrundlage	Zielgruppe
Bundes-, Landes- und Ortsrecht; Beschlüsse der politischen Gremien	Alle Produkte der Verwaltung

Grundsatzziele	Operationale Ziele
Qualitative und quantitative Erfüllung der Leistungen	Hohe Kostendeckung

Mitwirkung
Mitarbeiter der Verwaltung

Erträge und Aufwendungen	Rechnungsergebnis des Vorjahres	Ansatz des Vorjahres	Ansatz des Haushaltsjahres	Ansatz des ersten Jahres der mittelfristigen Ergebnis- und Finanzplanung	Ansatz des zweiten Jahres der mittelfristigen Ergebnis- und Finanzplanung	Ansatz des dritten Jahres der mittelfristigen Ergebnis- und Finanzplanung
	2024	2025	2026	2027	2028	2029
	EUR	EUR	EUR	EUR	EUR	EUR
1	2	3	4	5	6	7
Ordentliche Erträge						
6. + privatrechtliche Entgelte	9.048,59	2.000	1.500	1.500	1.500	1.500
7. + Kostenerstattungen und Kostenumlagen	20.801,28	26.500	26.000	26.500	26.500	26.500
12. = Summe ordentliche Erträge	29.849,87	28.500	27.500	28.000	28.000	28.000



B. Teilergebnishaushalt 2026

Gemeinde: 03 Ahlerstedt

Hauptproduktbereich	5	Gestaltung der Umwelt
Produktbereich	57	Wirtschaft und Tourismus
Produktgruppe	573	Allgemeine Einrichtungen und Unternehmen
Produkt	57301	Bauhof

Erträge und Aufwendungen	Rechnungs- ergebnis des Vorvor- jahres	Ansatz des Vorjahres	Ansatz des Haushalts- jahres	Ansatz des ersten Jahres der mittelfristigen Ergebnis- und Finanzplanung	Ansatz des zweiten Jahres der mittelfristigen Ergebnis- und Finanzplanung	Ansatz des dritten Jahres der mittelfristigen Ergebnis- und Finanzplanung
	2024	2025	2026	2027	2028	2029
	EUR	EUR	EUR	EUR	EUR	EUR
1	2	3	4	5	6	7
Ordentliche Aufwendungen						
13. - Personalaufwendungen	250.636,78	267.200	270.100	275.500	281.200	286.600
15. - Aufwendungen für Sach- und Dienstleistungen	82.386,76	74.000	76.000	76.000	76.000	76.000
16. - Abschreibungen	18.808,16	23.300	25.200	25.200	26.100	26.100
19. - sonstige ordentliche Aufwendungen	2.571,23	1.200	2.000	2.000	2.000	2.000
20. = Summe ordentliche Aufwendungen	354.402,93	365.700	373.300	378.700	385.300	390.700
21. = ordentliches Ergebnis	-324.553,06	-337.200	-345.800	-350.700	-357.300	-362.700
22. + außerordentliche Erträge	5.546,13	0	0	0	0	0
23. - außerordentliche Aufwendungen	1,00	0	0	0	0	0
24. = außerordentliches Ergebnis	5.545,13	0	0	0	0	0
25. = Jahresergebnis	-319.007,93	-337.200	-345.800	-350.700	-357.300	-362.700
26. + Erträge aus internen Leistungsbeziehungen	329.168,69	360.800	366.000	371.700	379.800	385.600
27. - Aufwendungen aus internen Leistungsbeziehungen	7.704,20	23.600	20.200	21.000	22.500	22.900
28. = Saldo aus internen Leistungsbeziehungen	321.464,49	337.200	345.800	350.700	357.300	362.700
29. = Ergebnis unter Berücksichtigung der internen Leistungsbeziehungen	2.456,56	0	0	0	0	0

Erläuterungen zum Produkt 57301

Die Haushaltsposten des Bauhofs der Gemeinde Ahlerstedt schließen in sich ausgeglichen ab. Mit den Erträgen aus internen Leistungsbeziehungen (Position 26) werden die Bereiche sachgerecht belastet, die Dienste des Bauhofes in Anspruch nehmen.



C. Teilfinanzhaushalt 2026

Gemeinde: 03 Ahlerstedt

Hauptproduktbereich	5	Gestaltung der Umwelt
Produktbereich	57	Wirtschaft und Tourismus
Produktgruppe	573	Allgemeine Einrichtungen und Unternehmen
Produkt	57301	Bauhof

Einzahlungen und Auszahlungen	Rechnungs- ergebnis des Vorvor- jahres	Ansatz des Vorjahres	Ansatz des Haushalts- jahres	Verpflich- tungs- ermäch- tigungen	Ansatz des ersten Jahres der mittelfristigen Ergebnis- und Finanzplanung	Ansatz des zweiten Jahres der mittelfristigen Ergebnis- und Finanzplanung	Ansatz des dritten Jahres der mittelfristigen Ergebnis- und Finanzplanung
	2024	2025	2026	2026	2027	2028	2029
	EUR	EUR	EUR	EUR	EUR	EUR	EUR
1	2	3	4	5	6	7	8
Einzahlungen aus laufender Verwaltungstätigkeit							
5. + privatrechtliche Entgelte	9.148,59	2.000	1.500	0	1.500	1.500	1.500
6. + Kostenerstattungen und Kostenumlagen	24.068,48	26.500	26.000	0	26.500	26.500	26.500
9. = Summe der Einzahlungen aus laufender Verwaltungstätigkeit	33.217,07	28.500	27.500	0	28.000	28.000	28.000
Auszahlungen aus laufender Verwaltungstätigkeit							
10. - Personalauszahlungen	250.078,78	267.200	270.100	0	275.500	281.200	286.600
12. - Auszahlungen für Sach- und Dienstleistungen und für den Erwerb geringwertiger Vermögensgegenstände	78.968,94	74.000	76.000	0	76.000	76.000	76.000
15. - sonstige haushaltswirksame Auszahlungen	2.572,72	1.200	100	0	2.000	2.000	2.000
16. = Summe der Auszahlungen aus laufender Verwaltungstätigkeit	331.620,44	342.400	346.200	0	353.500	359.200	364.600
17. = Saldo aus laufender Verwaltungstätigkeit	-298.403,37	-313.900	-318.700	0	-325.500	-331.200	-336.600
Einzahlungen aus Investitionstätigkeit							
20. + Veräußerung von Sachvermögen	0,00	45.000	0	0	0	0	0
23. = Summe der Einzahlungen aus Investitionstätigkeit	0,00	45.000	0	0	0	0	0
Auszahlungen für Investitionstätigkeit							
26. - Erwerb von beweglichem Sachvermögen	31.808,40	205.000	3.000	0	0	0	0
30. = Summe der Auszahlungen aus Investitionstätigkeit	31.808,40	205.000	3.000	0	0	0	0
31. = Saldo aus Investitionstätigkeit	-31.808,40	-160.000	-3.000	0	0	0	0
32. = Finanzmittel-Überschuss/-Fehlbetrag	-330.211,77	-473.900	-321.700	0	-325.500	-331.200	-336.600
Ein-, Auszahlungen aus Finanzierungstätigkeit							
36. = Finanzmittelveränderung	-330.211,77	-473.900	-321.700	0	-325.500	-331.200	-336.600

Erläuterungen zum Produkt 57301

Position Anmerkung

- 26 Beim Bauhof werden in regelmäßigen Abständen – soweit erforderlich – technische Geräte gewechselt. In 2026 ist hierfür ein Wert in Höhe von 3.000 € angesetzt.

Haushalts-, Kassen-, Rechnungswesen

Deckungskreisliste

mit Einzeldarstellung der Haushaltsstellen

erstellt für Planjahr: 2026

Deckungskreis	Deckungsart	Wirkung von Einnahmen	geplante Mittel im Deckungskreis
0001 K-Personalkosten	kombiniert	1	346.500,00
0002 K-Interne Verrechnung Bauhof	kombiniert	1	365.000,00
0003 G-Gemeindegremien	gegenseitig		33.000,00
0004 K-Volksbildung, Heimat- und Kulturpflege	kombiniert	1	11.000,00
0006 K-Tageseinrichtungen für Kinder	kombiniert	1	2.082.000,00
0007 G-Sportförderung	gegenseitig		15.000,00
0008 K-Unbebauter Grundbesitz	kombiniert	1	3.500,00
0009 K-Gebäudemanagement	kombiniert	1	223.200,00
0010 K-Räumliche Planung und Entwicklung	kombiniert	1	100.000,00
0011 K-Verbindungswege und Gemeindestraßen	kombiniert	1	73.800,00
0012 K-Straßenbeleuchtung	kombiniert	1	31.000,00
0013 G-Winterdienst und Straßenreinigung	gegenseitig		7.500,00
0014 G-ÖPNV	gegenseitig		2.000,00
0015 K-Öffentliches Grün und Parkanlagen	kombiniert	1	71.500,00
0016 K-Öffentliche Gewässer, Wasserläufe u. Wasserbau	kombiniert	1	63.500,00
0017 K-Wirtschaftswege	kombiniert	1	25.000,00
0019 K-Bauhof	kombiniert	1	78.000,00
0020 K-Steuern, allgemeine Zuweisungen	kombiniert	1	6.103.700,00
0021 K-Zentrale Dienste	kombiniert	1	33.300,00
0022 K-Buchhaltung/ Kasse	kombiniert	1	4.400,00
0024 K-sonstige allgemeine Finanzwirtschaft	kombiniert	1	1.200,00
0025 K-interne Verrechnung Gebäudemanagement	kombiniert	1	300.100,00
0033 K-Erschließungsträger Aufwand/Ertrag	kombiniert	1	7.000,00
Geplante Mittel in Deckungskreisen gesamt:			9.981.200,00 *



Investitionsprogramm 2026

Gemeinde: 03 Ahlerstedt

Produkt	1 Alle Produkte										Erläuterungen			
	11110 Unbebauter Grundbesitz													
	Einzahlungen und Auszahlungen													
Gesamt-investitions-summen	bisher bereitgestellt		Ansatz des Vorjahres		Ansatz des Haushaltsjahres		Verpflichtungsermächtigungen		Ansatz des ersten Jahres der mittelfristigen Finanzplanung		Ansatz des zweiten Jahres der mittelfristigen Finanzplanung		Ansatz des dritten Jahres der mittelfristigen Finanzplanung	
	EUR	EUR	EUR	EUR	EUR	EUR	EUR	EUR	EUR	EUR	EUR	EUR	EUR	EUR
2	3	4	5	6	7	8	9	10						
1. + Einzahlungen aus Investitionszuwendungen	0,00	0,00	0	0	0	0	0	0	0	0	0	0	0	
2. + Einzahlungen aus der Veräußerung von Grundstücken und Gebäuden und anderen unbeweglichen Vermögensgegenständen	83533,50	83533,50	0	0	0	0	0	0	0	0	0	0	0	
3. + Einzahlungen aus der Veräußerung von beweglichen Vermögensgegenständen oberhalb der Wertgrenze von 150 Euro	0,00	0,00	0	0	0	0	0	0	0	0	0	0	0	
4. + Einzahlungen aus der Veräußerung von Finanzanlagen	0,00	0,00	0	0	0	0	0	0	0	0	0	0	0	
5. + Einzahlungen aus der Abwicklung von Baumaßnahmen	0,00	0,00	0	0	0	0	0	0	0	0	0	0	0	
6. + Rückflüsse von Ausleihungen	0,00	0,00	0	0	0	0	0	0	0	0	0	0	0	
7. + Einzahlungen aus Beiträgen und Entgelten	0,00	0,00	0	0	0	0	0	0	0	0	0	0	0	
8. + Einzahlungen auf Konten ohne Ausweis im amtlichen Kontenplan	0,00	0,00	0	0	0	0	0	0	0	0	0	0	0	
9. = Einzahlungen aus Investitionsstätigkeit	83533,50	83533,50	0	0	0	0	0	0	0	0	0	0	0	
10. - Zuweisungen und Zuschüsse für Investitionen	0,00	0,00	0	0	0	0	0	0	0	0	0	0	0	
11. - Auszahlungen für den Erwerb von Grundstücken und Gebäuden	240542,10	240542,10	0	0	0	0	0	0	0	0	0	0	0	
12. - Auszahlungen für den Erwerb von beweglichen Vermögensgegenständen oberhalb der Wertgrenze von 150 Euro	0,00	0,00	0	0	0	0	0	0	0	0	0	0	0	
13. - Auszahlungen für den Erwerb von Finanzanlagevermögen	0,00	0,00	0	0	0	0	0	0	0	0	0	0	0	
14. - Baumaßnahmen	0,00	0,00	0	0	0	0	0	0	0	0	0	0	0	
15. - Gewährung von Ausleihungen	0,00	0,00	0	0	0	0	0	0	0	0	0	0	0	
16. - Auszahlungen auf Konten ohne Ausweis im amtlichen Kontenplan	0,00	0,00	0	0	0	0	0	0	0	0	0	0	0	
17. = Auszahlungen aus Investitionsstätigkeit	240542,10	240542,10	0	0	0	0	0	0	0	0	0	0	0	
18. = Saldo aus Investitionsstätigkeit	-157008,60	-157008,60	0	0	0	0	0	0	0	0	0	0	0	



Investitionsprogramm 2026

Gemeinde: 03 Ahlerstedt

1 Alle Produkte

1111 Gebäudemanagement

Produkt	Einzelinvestitions- summen	bisher bereitgestellt	Ansatz des Vorjahres		Ansatz des Haushalts- jahres		Verpflich- tungs- ermäch- tigungen	Ansatz des ersten Jahres der mittelfristigen Finanzplanung		Ansatz des zweiten Jahres der mittelfristigen Finanzplanung		Ansatz des dritten Jahres der mittelfristigen Finanzplanung		Erläuterungen
			EUR	2025	EUR	2026		EUR	2027	EUR	2028	EUR	2029	
	2	3	4	5	6	7	8	9	10					
Einzahlungen und Auszahlungen														
1. + Einzahlungen aus Investitionszuwendungen	2888571,72	1438571,72	0	0	0	600.000	850.000	0	0	0	0	0	0	
2. + Einzahlungen aus der Veräußerung von Grundstücken und Gebäuden und anderen unbeweglichen Vermögensgegenständen	2100000,00	2100000,00	0	0	0	0	0	0	0	0	0	0	0	
3. + Einzahlungen aus der Veräußerung von beweglichen Vermögensgegenständen oberhalb der Wertgrenze von 150 Euro	0,00	0,00	0	0	0	0	0	0	0	0	0	0	0	
4. + Einzahlungen aus der Veräußerung von Finanzanlagen	0,00	0,00	0	0	0	0	0	0	0	0	0	0	0	
5. + Einzahlungen aus der Abwicklung von Baumaßnahmen	0,00	0,00	0	0	0	0	0	0	0	0	0	0	0	
6. + Rückflüsse von Ausleihungen	0,00	0,00	0	0	0	0	0	0	0	0	0	0	0	
7. + Einzahlungen aus Beiträgen und Entgelten	0,00	0,00	0	0	0	0	0	0	0	0	0	0	0	
8. + Einzahlungen auf Konten ohne Ausweis im amtlichen Kontenplan	0,00	0,00	0	0	0	0	0	0	0	0	0	0	0	
9. = Einzahlungen aus Investitionstätigkeit	3098571,72	1648571,72	0	0	0	600.000	850.000	0	0	0	0	0	0	
10. - Zuweisungen und Zuschüsse für Investitionen	2482,88	2482,88	0	0	0	0	0	0	0	0	0	0	0	
11. - Auszahlungen für den Erwerb von Grundstücken und Gebäuden	222648,75	222648,75	0	0	0	0	0	0	0	0	0	0	0	
12. - Auszahlungen für den Erwerb von beweglichen Vermögensgegenständen oberhalb der Wertgrenze von 150 Euro	34176,08	34176,08	0	0	0	0	0	0	0	0	0	0	0	
13. - Auszahlungen für den Erwerb von Finanzanlagevermögen	0,00	0,00	0	0	0	0	0	0	0	0	0	0	0	
14. - Baumaßnahmen	7233129,99	4433129,99	1.018.000	1.200.000	1.600.000	1.600.000	1.600.000	0	0	0	0	0	0	
Verpflichtungsermächtigung 2027:	0,00	0,00	0	0	1.600.000	0	0	0	0	0	0	0	0	
15. - Gewährung von Ausleihungen	0,00	0,00	0	0	0	0	0	0	0	0	0	0	0	
16. - Auszahlungen auf Konten ohne Ausweis im amtlichen Kontenplan	0,00	0,00	0	0	0	0	0	0	0	0	0	0	0	
17. = Auszahlungen aus Investitionstätigkeit	7492437,70	4692437,70	1.018.000	1.200.000	1.600.000	1.600.000	1.600.000	0	0	0	0	0	0	
18. = Saldo aus Investitionstätigkeit	-4393865,98	-3043865,98	-1.018.000	-1.200.000	-1.600.000	-1.000.000	850.000	0	0	0	0	0	0	



Investitionsprogramm 2026

Gemeinde: 03 Ahlerstedt

Produkt	1 Alle Produkte		Gesamt-investitions-summen	bisher bereitgestellt	Ansatz des Vorjahres	Ansatz des Haushaltsjahres	Verpflichtungs-ermäch-tigungen	Ansatz des ersten Jahres der mittelfristigen Finanzplanung	Ansatz des zweiten Jahres der mittelfristigen Finanzplanung	Ansatz des dritten Jahres der mittelfristigen Finanzplanung	Erläuterungen
	36501	Tageseinrichtungen für Kinder									
Einzahlungen und Auszahlungen											
1		2	3	4	5	6	7	8	9	10	
		EUR	EUR	EUR	EUR	EUR	EUR	EUR	EUR	EUR	
1. + Einzahlungen aus Investitionszuwendungen		14000,00	14000,00	0	0	0	0	0	0	0	
2. + Einzahlungen aus der Veräußerung von Grundstücken und Gebäuden und anderen unbeweglichen Vermögensgegenständen		0,00	0,00	0	0	0	0	0	0	0	
3. + Einzahlungen aus der Veräußerung von beweglichen Vermögensgegenständen oberhalb der Wertgrenze von 150 Euro		0,00	0,00	0	0	0	0	0	0	0	
4. + Einzahlungen aus der Veräußerung von Finanzanlagen		0,00	0,00	0	0	0	0	0	0	0	
5. + Einzahlungen aus der Abwicklung von Baumaßnahmen		0,00	0,00	0	0	0	0	0	0	0	
6. + Rückflüsse von Ausleihungen		0,00	0,00	0	0	0	0	0	0	0	
7. + Einzahlungen aus Beiträgen und Entgelten		0,00	0,00	0	0	0	0	0	0	0	
8. + Einzahlungen auf Konten ohne Ausweis im amtlichen Kontenplan		0,00	0,00	0	0	0	0	0	0	0	
9. = Einzahlungen aus Investitionstätigkeit		14000,00	14000,00	0	0	0	0	0	0	0	
10. - Zuweisungen und Zuschüsse für Investitionen		12000,00	12000,00	0	0	0	0	0	0	0	
11. - Auszahlungen für den Erwerb von Grundstücken und Gebäuden		0,00	0,00	0	0	0	0	0	0	0	
12. - Auszahlungen für den Erwerb von beweglichen Vermögensgegenständen oberhalb der Wertgrenze von 150 Euro		0,00	0,00	0	0	0	0	0	0	0	
13. - Auszahlungen für den Erwerb von Finanzanlagevermögen		0,00	0,00	0	0	0	0	0	0	0	
14. - Baumaßnahmen		0,00	0,00	0	0	0	0	0	0	0	
15. - Gewährung von Ausleihungen		0,00	0,00	0	0	0	0	0	0	0	
16. - Auszahlungen auf Konten ohne Ausweis im amtlichen Kontenplan		0,00	0,00	0	0	0	0	0	0	0	
17. = Auszahlungen aus Investitionstätigkeit		12000,00	12000,00	0	0	0	0	0	0	0	
18. = Saldo aus Investitionstätigkeit		2000,00	2000,00	0	0	0	0	0	0	0	



Investitionsprogramm 2026

Gemeinde: 03 Aherstedt

Produkt	1 Alle Produkte		bisher bereitgestellt	Ansatz des Vorjahres	Ansatz des Haushaltsjahres	Verpflichtungsermächtigungen	Ansatz des ersten Jahres der mittelfristigen Finanzplanung	Ansatz des zweiten Jahres der mittelfristigen Finanzplanung	Ansatz des dritten Jahres der mittelfristigen Finanzplanung	Erläuterungen
	42101 Sportförderung	Einzahlungen und Auszahlungen								
	2	3	4	5	6	7	8	9	10	
	Gesamtinvestitionssummen	EUR	EUR	EUR	EUR	EUR	EUR	EUR	EUR	
1. + Einzahlungen aus Investitionszuwendungen	0,00	0,00	0	0	0	0	0	0	0	
2. + Einzahlungen aus der Veräußerung von Grundstücken und Gebäuden und anderen unbeweglichen Vermögensgegenständen	0,00	0,00	0	0	0	0	0	0	0	
3. + Einzahlungen aus der Veräußerung von beweglichen Vermögensgegenständen oberhalb der Wertgrenze von 150 Euro	0,00	0,00	0	0	0	0	0	0	0	
4. + Einzahlungen aus der Veräußerung von Finanzanlagen	0,00	0,00	0	0	0	0	0	0	0	
5. + Einzahlungen aus der Abwicklung von Baumaßnahmen	0,00	0,00	0	0	0	0	0	0	0	
6. + Rückflüsse von Ausleihungen	0,00	0,00	0	0	0	0	0	0	0	
7. + Einzahlungen aus Beiträgen und Entgelten	0,00	0,00	0	0	0	0	0	0	0	
8. + Einzahlungen auf Konten ohne Ausweis im amtlichen Kontenplan	0,00	0,00	0	0	0	0	0	0	0	
9. = Einzahlungen aus Investitionstätigkeit	0,00	0,00	0	0	0	0	0	0	0	
10. - Zuweisungen und Zuschüsse für Investitionen	600000,00	600000,00	0	0	0	0	0	0	0	
11. - Auszahlungen für den Erwerb von Grundstücken und Gebäuden	0,00	0,00	0	0	0	0	0	0	0	
12. - Auszahlungen für den Erwerb von beweglichen Vermögensgegenständen oberhalb der Wertgrenze von 150 Euro	0,00	0,00	0	0	0	0	0	0	0	
13. - Auszahlungen für den Erwerb von Finanzanlagevermögen	0,00	0,00	0	0	0	0	0	0	0	
14. - Baumaßnahmen	0,00	0,00	0	0	0	0	0	0	0	
15. - Gewährung von Ausleihungen	0,00	0,00	0	0	0	0	0	0	0	
16. - Auszahlungen auf Konten ohne Ausweis im amtlichen Kontenplan	0,00	0,00	0	0	0	0	0	0	0	
17. = Auszahlungen aus Investitionstätigkeit	600000,00	600000,00	0	0	0	0	0	0	0	
18. = Saldo aus Investitionstätigkeit	-600000,00	-600000,00	0	0	0	0	0	0	0	



Investitionsprogramm 2026

Gemeinde: 03 Ahlerstedt

Produkt	1 Alle Produkte										Erläuterungen
	51101 Räumliche Planung und Entwicklung										
	Einzahlungen und Auszahlungen										
	Gesamt- investitions- summen	bisher bereitgestellt	Ansatz des Vorjahres	Ansatz des Haushalts- jahres	Verpflich- tungs- ermäch- tigungen	Ansatz des ersten Jahres der mittelfristigen Finanzplanung	Ansatz des zweiten Jahres der mittelfristigen Finanzplanung	Ansatz des dritten Jahres der mittelfristigen Finanzplanung			
	EUR	EUR	EUR	EUR	EUR	EUR	EUR	EUR	EUR	EUR	
1	2	3	4	5	6	7	8	9			10
1. + Einzahlungen aus Investitionszuwendungen	257000,00	62000,00	62.000	0	0	0	65.000	65.000	65.000		
2. + Einzahlungen aus der Veräußerung von Grundstücken und Gebäuden und anderen unbeweglichen Vermögensgegenständen	0,00	0,00	0	0	0	0	0	0	0		
3. + Einzahlungen aus der Veräußerung von beweglichen Vermögensgegenständen oberhalb der Wertgrenze von 150 Euro	0,00	0,00	0	0	0	0	0	0	0		
4. + Einzahlungen aus der Veräußerung von Finanzanlagen	0,00	0,00	0	0	0	0	0	0	0		
5. + Einzahlungen aus der Abwicklung von Baumaßnahmen	0,00	0,00	0	0	0	0	0	0	0		
6. + Rückflüsse von Ausleihungen	0,00	0,00	0	0	0	0	0	0	0		
7. + Einzahlungen aus Beiträgen und Entgelten	0,00	0,00	0	0	0	0	0	0	0		
8. + Einzahlungen auf Konten ohne Ausweis im amtlichen Kontenplan	0,00	0,00	0	0	0	0	0	0	0		
9. = Einzahlungen aus Investitionstätigkeit	257000,00	62000,00	62.000	0	0	0	65.000	65.000	65.000		
10. - Zuweisungen und Zuschüsse für Investitionen	0,00	0,00	0	0	0	0	0	0	0		
11. - Auszahlungen für den Erwerb von Grundstücken und Gebäuden	0,00	0,00	0	0	0	0	0	0	0		
12. - Auszahlungen für den Erwerb von beweglichen Vermögensgegenständen oberhalb der Wertgrenze von 150 Euro	181634,98	181634,98	0	0	0	0	0	0	0		
13. - Auszahlungen für den Erwerb von Finanzanlagevermögen	0,00	0,00	0	0	0	0	0	0	0		
14. - Baumaßnahmen	730260,49	430260,49	96.000	0	0	0	100.000	100.000	100.000		
15. - Gewährung von Ausleihungen	0,00	0,00	0	0	0	0	0	0	0		
16. - Auszahlungen auf Konten ohne Ausweis im amtlichen Kontenplan	0,00	0,00	0	0	0	0	0	0	0		
17. = Auszahlungen aus Investitionstätigkeit	911895,47	611895,47	96.000	0	0	0	100.000	100.000	100.000		
18. = Saldo aus Investitionstätigkeit	-654895,47	-549895,47	-34.000	0	0	0	-35.000	-35.000	-35.000		



Investitionsprogramm 2026

Gemeinde: 03 Alierstedt

1 Alle Produkte

52221 Erschließungsträger

Produkt

Produkt	Einzahlungen und Auszahlungen	Gesamt-investitions-summen		bisher bereitgestellt	Ansatz des Vorjahres		Ansatz des Haushaltes-jahres	Verpflich-tungs-ermäch-tigungen	Ansatz des			Erläuterungen
		EUR			EUR				Finanzplanung			
		2	3		4	5			6	7	8	
		152528,02	152528,02	0	0	0	0	0	0	0	0	
		12701469,62	10711469,62	480.000	940.000	0	630.000	0	270.000	150.000	0	
		0,00	0,00	0	0	0	0	0	0	0	0	
		0,00	0,00	0	0	0	0	0	0	0	0	
		0,00	0,00	0	0	0	0	0	0	0	0	
		0,00	0,00	0	0	0	0	0	0	0	0	
		0,00	0,00	0	0	0	0	0	0	0	0	
		0,00	0,00	0	0	0	0	0	0	0	0	
		0,00	0,00	0	0	0	0	0	0	0	0	
		12853997,64	10863997,64	480.000	940.000	0	630.000	0	270.000	150.000	0	
		0,00	0,00	0	0	0	0	0	0	0	0	
		4831770,75	3415770,75	200.000	131.000	1.285.000	0	1.285.000	0	0	0	
		0,00	0,00	0	0	1.285.000	0	0	0	0	0	
		0,00	0,00	0	0	0	0	0	0	0	0	
		0,00	0,00	0	0	0	0	0	0	0	0	
		0,00	0,00	0	0	0	0	0	0	0	0	
		8944223,02	8144223,02	250.000	300.000	400.000	400.000	400.000	0	0	0	
		0,00	0,00	0	0	400.000	0	0	0	0	0	
		0,00	0,00	0	0	0	0	0	0	0	0	
		0,00	0,00	0	0	0	0	0	0	0	0	
		13675993,77	1155993,77	450.000	431.000	1.685.000	400.000	1.685.000	0	0	0	
		-821996,13	-695996,13	30.000	509.000	-1.685.000	230.000	-1.015.000	150.000	0	0	



Investitionsprogramm 2026

Gemeinde: 03 Ahlerstedt

Produkt 1 Alle Produkte
54101 Gemeindestraßen

Produkt	Einzahlungen und Auszahlungen	Gesamt-investitions-summen	bisher bereitgestellt	Ansatz des Vorjahres	Ansatz des Haushaltsjahres	Verpflicht-ermäch-tigungen	Ansatz des ersten Jahres der mittelfristigen Finanzplanung	Ansatz des zweiten Jahres der mittelfristigen Finanzplanung	Ansatz des dritten Jahres der mittelfristigen Finanzplanung	Erläuterungen
		EUR	EUR	EUR	EUR	EUR	EUR	EUR	EUR	
1		703462,07	703462,07	0	0	0	0	0	0	
2		0,00	0,00	0	0	0	0	0	0	
3		0,00	0,00	0	0	0	0	0	0	
4		0,00	0,00	0	0	0	0	0	0	
5		103206,74	103206,74	0	0	0	0	0	0	
6		0,00	0,00	0	0	0	0	0	0	
7		157225,71	157225,71	0	0	0	0	0	0	
8		0,00	0,00	0	0	0	0	0	0	
9		963894,52	963894,52	0	0	0	0	0	0	
10		106232,01	106232,01	0	0	0	0	0	0	
11		38711,37	38711,37	0	0	0	0	0	0	
12		18917,62	18917,62	0	0	0	0	0	0	
13		0,00	0,00	0	0	0	0	0	0	
14		1430475,17	1430475,17	0	0	0	0	0	0	
15		0,00	0,00	0	0	0	0	0	0	
16		0,00	0,00	0	0	0	0	0	0	
17		1594336,17	1594336,17	0	0	0	0	0	0	
18		-630441,65	-630441,65	0	0	0	0	0	0	



Investitionsprogramm 2026

Gemeinde: 03 Ahlerstedt

Produkt	1 Alle Produkte										Erläuterungen
	54502 Straßenbeleuchtung										
	Einzahlungen und Auszahlungen										
	2	3	4	5	6	7	8	9			
	Gesamt- investitions- summen	bisher bereitgestellt	Ansatz des Vorjahres	Ansatz des Haushalts- jahres	Verpflich- tungs- ermäch- tigungen	Ansatz des ersten Jahres der mittelfristigen Finanzplanung	Ansatz des zweiten Jahres der mittelfristigen Finanzplanung	Ansatz des dritten Jahres der mittelfristigen Finanzplanung			
	EUR	EUR	EUR	EUR	EUR	EUR	EUR	EUR			
1.	46041,25	46041,25	0	0	0	0	0	0			
2.	0,00	0,00	0	0	0	0	0	0			
3.	0,00	0,00	0	0	0	0	0	0			
4.	0,00	0,00	0	0	0	0	0	0			
5.	0,00	0,00	0	0	0	0	0	0			
6.	0,00	0,00	0	0	0	0	0	0			
7.	0,00	0,00	0	0	0	0	0	0			
8.	0,00	0,00	0	0	0	0	0	0			
9. = Einzahlungen aus Investitionsstätigkeit	46041,25	46041,25	0	0	0	0	0	0			
10.	0,00	0,00	0	0	0	0	0	0			
11.	0,00	0,00	0	0	0	0	0	0			
12.	0,00	0,00	0	0	0	0	0	0			
13.	0,00	0,00	0	0	0	0	0	0			
14.	254960,12	254960,12	0	0	0	0	0	0			
15.	0,00	0,00	0	0	0	0	0	0			
16.	0,00	0,00	0	0	0	0	0	0			
17. = Auszahlungen aus Investitionsstätigkeit	254960,12	254960,12	0	0	0	0	0	0			
18. = Saldo aus Investitionsstätigkeit	-208918,87	-208918,87	0	0	0	0	0	0			



Investitionsprogramm 2026

Gemeinde: 03 Ahlerstedt

1 Alle Produkte

54701 ÖPNV

Produkt

Produkt	Einzahlungen und Auszahlungen	Gesamt-investitions-summen		bisher bereitgestellt	Ansatz des Vorjahres		Ansatz des Haushaltes-jahres	Verpflich-tungs-ermäch-tigungen	Ansatz des			Erläuterungen
		EUR	2025		EUR	2026			Ansatz des ersten Jahres der mittelfristigen Finanzplanung	Ansatz des zweiten Jahres der mittelfristigen Finanzplanung	Ansatz des dritten Jahres der mittelfristigen Finanzplanung	
2	1	EUR	4	EUR	5	EUR	6	EUR	7	8	9	
1. + Einzahlungen aus Investitionszuwendungen		321937,18	41.000	321937,18	0	0	0	0	0	0	0	
2. + Einzahlungen aus der Veräußerung von Grundstücken und Gebäuden und anderen unbeweglichen Vermögensgegenständen		0,00	0	0,00	0	0	0	0	0	0	0	
3. + Einzahlungen aus der Veräußerung von beweglichen Vermögensgegenständen oberhalb der Wertgrenze von 150 Euro		0,00	0	0,00	0	0	0	0	0	0	0	
4. + Einzahlungen aus der Veräußerung von Finanzanlagen		0,00	0	0,00	0	0	0	0	0	0	0	
5. + Einzahlungen aus der Abwicklung von Baumaßnahmen		0,00	0	0,00	0	0	0	0	0	0	0	
6. + Rückflüsse von Ausleihungen		0,00	0	0,00	0	0	0	0	0	0	0	
7. + Einzahlungen aus Beiträgen und Entgelten		0,00	0	0,00	0	0	0	0	0	0	0	
8. + Einzahlungen auf Konten ohne Ausweis im amtlichen Kontenplan		0,00	0	0,00	0	0	0	0	0	0	0	
9. = Einzahlungen aus Investitionstätigkeit		321937,18	41.000	321937,18	0	0	0	0	0	0	0	
10. - Zuweisungen und Zuschüsse für Investitionen		0,00	0	0,00	0	0	0	0	0	0	0	
11. - Auszahlungen für den Erwerb von Grundstücken und Gebäuden		0,00	0	0,00	0	0	0	0	0	0	0	
12. - Auszahlungen für den Erwerb von beweglichen Vermögensgegenständen oberhalb der Wertgrenze von 150 Euro		0,00	0	0,00	0	0	0	0	0	0	0	
13. - Auszahlungen für den Erwerb von Finanzanlagevermögen		0,00	0	0,00	0	0	0	0	0	0	0	
14. - Baumaßnahmen		845483,96	60.000	845483,96	0	0	0	0	0	0	0	
15. - Gewährung von Ausleihungen		0,00	0	0,00	0	0	0	0	0	0	0	
16. - Auszahlungen auf Konten ohne Ausweis im amtlichen Kontenplan		0,00	0	0,00	0	0	0	0	0	0	0	
17. = Auszahlungen aus Investitionstätigkeit		845483,96	60.000	845483,96	0	0	0	0	0	0	0	
18. = Saldo aus Investitionstätigkeit		-523546,78	-19.000	-523546,78	0	0	0	0	0	0	0	



Investitionsprogramm 2026

Gemeinde: 03 Aherstedt

Produkt	1 Alle Produkte										Erläuterungen
	55101 Öffentliches Grün und Parkanlagen										
	Einzahlungen und Auszahlungen										
	Gesamt-investitions-summen	bisher bereitgestellt	Ansatz des Vorjahres	Ansatz des Haushaltsjahres	Verpflichtungen	Ansatz des ersten Jahres der mittelfristigen Finanzplanung	Ansatz des zweiten Jahres der mittelfristigen Finanzplanung	Ansatz des dritten Jahres der mittelfristigen Finanzplanung			
	EUR	EUR	EUR	EUR	EUR	EUR	EUR	EUR	EUR	EUR	
1	2	3	4	5	6	7	8	9	10		
1. + Einzahlungen aus Investitionszuwendungen	851642,79	851642,79	52.000	0	0	0	0	0	0		
2. + Einzahlungen aus der Veräußerung von Grundstücken und Gebäuden und anderen unbeweglichen Vermögensgegenständen	0,00	0,00	0	0	0	0	0	0	0		
3. + Einzahlungen aus der Veräußerung von beweglichen Vermögensgegenständen oberhalb der Wertgrenze von 150 Euro	0,00	0,00	0	0	0	0	0	0	0		
4. + Einzahlungen aus der Veräußerung von Finanzanlagen	0,00	0,00	0	0	0	0	0	0	0		
5. + Einzahlungen aus der Abwicklung von Baumaßnahmen	0,00	0,00	0	0	0	0	0	0	0		
6. + Rückflüsse von Ausleihungen	0,00	0,00	0	0	0	0	0	0	0		
7. + Einzahlungen aus Beiträgen und Entgelten	0,00	0,00	0	0	0	0	0	0	0		
8. + Einzahlungen auf Konten ohne Ausweis im amtlichen Kontenplan	0,00	0,00	0	0	0	0	0	0	0		
9. = Einzahlungen aus Investitionstätigkeit	851642,79	851642,79	52.000	0	0	0	0	0	0		
10. - Zuweisungen und Zuschüsse für Investitionen	133829,34	47829,34	0	86.000	0	0	0	0	0		
11. - Auszahlungen für den Erwerb von Grundstücken und Gebäuden	146068,71	146068,71	0	0	0	0	0	0	0		
12. - Auszahlungen für den Erwerb von beweglichen Vermögensgegenständen oberhalb der Wertgrenze von 150 Euro	203781,02	168781,02	86.000	35.000	0	0	0	0	0		
13. - Auszahlungen für den Erwerb von Finanzanlagevermögen	0,00	0,00	0	0	0	0	0	0	0		
14. - Baumaßnahmen	1404909,09	1404909,09	20.000	0	0	0	0	0	0		
15. - Gewährung von Ausleihungen	0,00	0,00	0	0	0	0	0	0	0		
16. - Auszahlungen auf Konten ohne Ausweis im amtlichen Kontenplan	0,00	0,00	0	0	0	0	0	0	0		
17. = Auszahlungen aus Investitionstätigkeit	1888588,16	1767588,16	106.000	121.000	0	0	0	0	0		
18. = Saldo aus Investitionstätigkeit	-1036945,37	-915945,37	-54.000	-121.000	0	0	0	0	0		



Investitionsprogramm 2026

Gemeinde: 03 Ahlerstedt

1 Alle Produkte

55201 Öffentliche Gewässer

Produkt

	Gesamtinvestitionssummen	bisher bereitgestellt	Ansatz des Vorjahres		Ansatz des Haushaltsjahres	Verpflichtungsermächtigungen	Ansatz des ersten Jahres der mittelfristigen Finanzplanung		Ansatz des zweiten Jahres der mittelfristigen Finanzplanung		Ansatz des dritten Jahres der mittelfristigen Finanzplanung	Erläuterungen
			2025	2026			2027	2028	2029			
	EUR	EUR	EUR	EUR	EUR	EUR	EUR	EUR	EUR	EUR	EUR	
2	3	4	5	6	7	8	9	10				
Einzahlungen und Auszahlungen												
1												
1. + Einzahlungen aus Investitionszuwendungen	0,00	0,00	0,00	0,00	0,00	0,00	0,00	0,00	0,00	0,00	0,00	
2. + Einzahlungen aus der Veräußerung von Grundstücken und Gebäuden und anderen unbeweglichen Vermögensgegenständen	0,00	0,00	0,00	0,00	0,00	0,00	0,00	0,00	0,00	0,00	0,00	
3. + Einzahlungen aus der Veräußerung von beweglichen Vermögensgegenständen oberhalb der Wertgrenze von 150 Euro	0,00	0,00	0,00	0,00	0,00	0,00	0,00	0,00	0,00	0,00	0,00	
4. + Einzahlungen aus der Veräußerung von Finanzanlagen	0,00	0,00	0,00	0,00	0,00	0,00	0,00	0,00	0,00	0,00	0,00	
5. + Einzahlungen aus der Abwicklung von Baumaßnahmen	0,00	0,00	0,00	0,00	0,00	0,00	0,00	0,00	0,00	0,00	0,00	
6. + Rückflüsse von Ausleihungen	0,00	0,00	0,00	0,00	0,00	0,00	0,00	0,00	0,00	0,00	0,00	
7. + Einzahlungen aus Beiträgen und Entgelten	0,00	0,00	0,00	0,00	0,00	0,00	0,00	0,00	0,00	0,00	0,00	
8. + Einzahlungen auf Konten ohne Ausweis im amtlichen Kontenplan	0,00	0,00	0,00	0,00	0,00	0,00	0,00	0,00	0,00	0,00	0,00	
9. = Einzahlungen aus Investitionstätigkeit	0,00	0,00	0,00	0,00	0,00	0,00	0,00	0,00	0,00	0,00	0,00	
10. - Zuweisungen und Zuschüsse für Investitionen	0,00	0,00	0,00	0,00	0,00	0,00	0,00	0,00	0,00	0,00	0,00	
11. - Auszahlungen für den Erwerb von Grundstücken und Gebäuden	28657,98	28657,98	28657,98	0,00	0,00	0,00	0,00	0,00	0,00	0,00	0,00	
12. - Auszahlungen für den Erwerb von beweglichen Vermögensgegenständen oberhalb der Wertgrenze von 150 Euro	0,00	0,00	0,00	0,00	0,00	0,00	0,00	0,00	0,00	0,00	0,00	
13. - Auszahlungen für den Erwerb von Finanzanlagevermögen	0,00	0,00	0,00	0,00	0,00	0,00	0,00	0,00	0,00	0,00	0,00	
14. - Baumaßnahmen	0,00	0,00	0,00	0,00	0,00	0,00	0,00	0,00	0,00	0,00	0,00	
15. - Gewährung von Ausleihungen	0,00	0,00	0,00	0,00	0,00	0,00	0,00	0,00	0,00	0,00	0,00	
16. - Auszahlungen auf Konten ohne Ausweis im amtlichen Kontenplan	0,00	0,00	0,00	0,00	0,00	0,00	0,00	0,00	0,00	0,00	0,00	
17. = Auszahlungen aus Investitionstätigkeit	28657,98	28657,98	28657,98	0,00	0,00	0,00	0,00	0,00	0,00	0,00	0,00	
18. = Saldo aus Investitionstätigkeit	-28657,98	-28657,98	0,00	0,00	0,00	0,00	0,00	0,00	0,00	0,00	0,00	



Investitionsprogramm 2026

Gemeinde: 03 Ahlerstedt

Produkt 1 Alle Produkte
55501 Wirtschaftswege

Produkt	Einzahlungen und Auszahlungen	Gesamt-investitions-summen	bisher bereitgestellt	Ansatz des Vorjahres		Ansatz des Haushaltsjahres	Verpflichtungs-ermäch-tigungen	Ansatz des			Erläuterungen
				2025	2026			ersten Jahres der mittelfristigen Finanzplanung	zweiten Jahres der mittelfristigen Finanzplanung	Ansatz des dritten Jahres der mittelfristigen Finanzplanung	
2	3	4	5	6	7	8	9	10	11	12	13
EUR	EUR	EUR	EUR	EUR	EUR	EUR	EUR	EUR	EUR	EUR	EUR
1. + Einzahlungen aus Investitionszuwendungen	0,00	0,00	0,00	0,00	0,00	0,00	0,00	0,00	0,00	0,00	0,00
2. + Einzahlungen aus der Veräußerung von Grundstücken und Gebäuden und anderen unbeweglichen Vermögensgegenständen	0,00	0,00	0,00	0,00	0,00	0,00	0,00	0,00	0,00	0,00	0,00
3. + Einzahlungen aus der Veräußerung von beweglichen Vermögensgegenständen oberhalb der Wertgrenze von 150 Euro	0,00	0,00	0,00	0,00	0,00	0,00	0,00	0,00	0,00	0,00	0,00
4. + Einzahlungen aus der Veräußerung von Finanzanlagen	0,00	0,00	0,00	0,00	0,00	0,00	0,00	0,00	0,00	0,00	0,00
5. + Einzahlungen aus der Abwicklung von Baumaßnahmen	0,00	0,00	0,00	0,00	0,00	0,00	0,00	0,00	0,00	0,00	0,00
6. + Rückflüsse von Ausleihungen	0,00	0,00	0,00	0,00	0,00	0,00	0,00	0,00	0,00	0,00	0,00
7. + Einzahlungen aus Beiträgen und Entgelten	0,00	0,00	0,00	0,00	0,00	0,00	0,00	0,00	0,00	0,00	0,00
8. + Einzahlungen auf Konten ohne Ausweis im amtlichen Kontenplan	0,00	0,00	0,00	0,00	0,00	0,00	0,00	0,00	0,00	0,00	0,00
9. = Einzahlungen aus Investitionstätigkeit	0,00	0,00	0,00	0,00	0,00	0,00	0,00	0,00	0,00	0,00	0,00
10. - Zuweisungen und Zuschüsse für Investitionen	0,00	0,00	0,00	0,00	0,00	0,00	0,00	0,00	0,00	0,00	0,00
11. - Auszahlungen für den Erwerb von Grundstücken und Gebäuden	0,00	0,00	0,00	0,00	0,00	0,00	0,00	0,00	0,00	0,00	0,00
12. - Auszahlungen für den Erwerb von beweglichen Vermögensgegenständen oberhalb der Wertgrenze von 150 Euro	0,00	0,00	0,00	0,00	0,00	0,00	0,00	0,00	0,00	0,00	0,00
13. - Auszahlungen für den Erwerb von Finanzanlagevermögen	0,00	0,00	0,00	0,00	0,00	0,00	0,00	0,00	0,00	0,00	0,00
14. - Baumaßnahmen	21510,95	21510,95	21510,95	0,00	0,00	0,00	0,00	0,00	0,00	0,00	0,00
15. - Gewährung von Ausleihungen	0,00	0,00	0,00	0,00	0,00	0,00	0,00	0,00	0,00	0,00	0,00
16. - Auszahlungen auf Konten ohne Ausweis im amtlichen Kontenplan	0,00	0,00	0,00	0,00	0,00	0,00	0,00	0,00	0,00	0,00	0,00
17. = Auszahlungen aus Investitionstätigkeit	21510,95	21510,95	21510,95	0,00	0,00	0,00	0,00	0,00	0,00	0,00	0,00
18. = Saldo aus Investitionstätigkeit	-21510,95	-21510,95	-21510,95	0,00	0,00	0,00	0,00	0,00	0,00	0,00	0,00



Investitionsprogramm 2026

Gemeinde: 03 Ahlerstedt

1 Alle Produkte

57101 Wirtschaftsförderung

Produkt

Produkt	Einzahlungen und Auszahlungen	Gesamt-investitions-summen	bisher bereitgestellt	Ansatz des Vorjahres	Ansatz des Haushaltsjahres	Verpflichtungs-ermäch-tigungen	Ansatz des ersten Jahres der mittelfristigen Finanzplanung	Ansatz des zweiten Jahres der mittelfristigen Finanzplanung	Ansatz des dritten Jahres der mittelfristigen Finanzplanung	Erläuterungen
		EUR	EUR	EUR	EUR	EUR	EUR	EUR	EUR	
1	Einzahlungen und Auszahlungen									
1.	+ Einzahlungen aus Investitionszuwendungen	0,00	0,00	0	0	0	0	0	0	
2.	+ Einzahlungen aus der Veräußerung von Grundstücken und Gebäuden und anderen unbeweglichen Vermögensgegenständen	0,00	0,00	0	0	0	0	0	0	
3.	+ Einzahlungen aus der Veräußerung von beweglichen Vermögensgegenständen oberhalb der Wertgrenze von 150 Euro	0,00	0,00	0	0	0	0	0	0	
4.	+ Einzahlungen aus der Veräußerung von Finanzanlagen	0,00	0,00	0	0	0	0	0	0	
5.	+ Einzahlungen aus der Abwicklung von Baumaßnahmen	0,00	0,00	0	0	0	0	0	0	
6.	+ Rückflüsse von Ausleihungen	0,00	0,00	0	0	0	0	0	0	
7.	+ Einzahlungen aus Beiträgen und Entgelten	0,00	0,00	0	0	0	0	0	0	
8.	+ Einzahlungen auf Konten ohne Ausweis im amtlichen Kontenplan	0,00	0,00	0	0	0	0	0	0	
9.	= Einzahlungen aus Investitionsstätigkeit	0,00	0,00	0	0	0	0	0	0	
10.	- Zuweisungen und Zuschüsse für Investitionen	30000,00	30000,00	0	0	0	0	0	0	
11.	- Auszahlungen für den Erwerb von Grundstücken und Gebäuden	0,00	0,00	0	0	0	0	0	0	
12.	- Auszahlungen für den Erwerb von beweglichen Vermögensgegenständen oberhalb der Wertgrenze von 150 Euro	0,00	0,00	0	0	0	0	0	0	
13.	- Auszahlungen für den Erwerb von Finanzanlagevermögen	0,00	0,00	0	0	0	0	0	0	
14.	- Baumaßnahmen	0,00	0,00	0	0	0	0	0	0	
15.	- Gewährung von Ausleihungen	0,00	0,00	0	0	0	0	0	0	
16.	- Auszahlungen auf Konten ohne Ausweis im amtlichen Kontenplan	0,00	0,00	0	0	0	0	0	0	
17.	= Auszahlungen aus Investitionsstätigkeit	30000,00	30000,00	0	0	0	0	0	0	
18.	= Saldo aus Investitionsstätigkeit	-30000,00	-30000,00	0	0	0	0	0	0	



Investitionsprogramm 2026

Gemeinde: 03 Ahlerstedt

Produkt 1 Alle Produkte
57301 Bauhof

Produkt	Einzahlungen und Auszahlungen	Gesamt-investitions-summen	bisher bereitgestellt	Ansatz des Vorjahres		Ansatz des Haushalts-jahres	Verpflich-tungs-ermäch-tigungen	Ansatz des			Erläuterungen
				2025	2026			ersten Jahres der mittelfristigen Finanzplanung	zweiten Jahres der mittelfristigen Finanzplanung	Ansatz des dritten Jahres der mittelfristigen Finanzplanung	
		EUR	EUR	EUR	EUR	EUR	EUR	EUR	EUR	EUR	
2	1	3	4	5	6	7	8	9	10		
1. + Einzahlungen aus Investitionszuwendungen		0,00	0,00	0	0	0	0	0	0		
2. + Einzahlungen aus der Veräußerung von Grundstücken und Gebäuden und anderen unbeweglichen Vermögensgegenständen		0,00	0,00	0	0	0	0	0	0		
3. + Einzahlungen aus der Veräußerung von beweglichen Vermögensgegenständen oberhalb der Wertgrenze von 150 Euro		50000,00	50000,00	45.000	0	0	0	0	0		
4. + Einzahlungen aus der Veräußerung von Finanzanlagen		0,00	0,00	0	0	0	0	0	0		
5. + Einzahlungen aus der Abwicklung von Baumaßnahmen		0,00	0,00	0	0	0	0	0	0		
6. + Rückflüsse von Ausleihungen		0,00	0,00	0	0	0	0	0	0		
7. + Einzahlungen aus Beiträgen und Entgelten		0,00	0,00	0	0	0	0	0	0		
8. + Einzahlungen auf Konten ohne Ausweis im amtlichen Kontenplan		0,00	0,00	0	0	0	0	0	0		
9. = Einzahlungen aus Investitionstätigkeit		50000,00	50000,00	45.000	0	0	0	0	0		
10. - Zuweisungen und Zuschüsse für Investitionen		0,00	0,00	0	0	0	0	0	0		
11. - Auszahlungen für den Erwerb von Grundstücken und Gebäuden		0,00	0,00	0	0	0	0	0	0		
12. - Auszahlungen für den Erwerb von beweglichen Vermögensgegenständen oberhalb der Wertgrenze von 150 Euro		423166,68	420166,68	205.000	3.000	0	0	0	0		
13. - Auszahlungen für den Erwerb von Finanzanlagevermögen		0,00	0,00	0	0	0	0	0	0		
14. - Baumaßnahmen		0,00	0,00	0	0	0	0	0	0		
15. - Gewährung von Ausleihungen		0,00	0,00	0	0	0	0	0	0		
16. - Auszahlungen auf Konten ohne Ausweis im amtlichen Kontenplan		0,00	0,00	0	0	0	0	0	0		
17. = Auszahlungen aus Investitionstätigkeit		423166,68	420166,68	205.000	3.000	0	0	0	0		
18. = Saldo aus Investitionstätigkeit		-373166,68	-370166,68	-160.000	-3.000	0	0	0	0		



Investitionsprogramm 2026

Gemeinde: 03 Ahlerstedt

1 Alle Produkte

Produkt 61201 Sonstige allgemeine Finanzwirtschaft

Produkt	Einzahlungen und Auszahlungen	Gesamt-investitions-summen	bisher bereitgestellt	Ansatz des Vorjahres		Ansatz des Haushaltsjahres	Verpflichtungs-ermäch-tigungen	Ansatz des ersten Jahres der mittelfristigen Finanzplanung		Ansatz des zweiten Jahres der mittelfristigen Finanzplanung		Ansatz des dritten Jahres der mittelfristigen Finanzplanung		Erläuterungen
				EUR	2025			2026	2027	2028	2029			
		2	3	4	5	6	7	8	9	10				
1. +	Einzahlungen aus Investitionszuwendungen	0,00	0,00	0	0	0	0	0	0	0	0	0		
2. +	Einzahlungen aus der Veräußerung von Grundstücken und Gebäuden und anderen unbeweglichen Vermögensgegenständen	0,00	0,00	0	0	0	0	0	0	0	0	0		
3. +	Einzahlungen aus der Veräußerung von beweglichen Vermögensgegenständen oberhalb der Wertgrenze von 150 Euro	0,00	0,00	0	0	0	0	0	0	0	0	0		
4. +	Einzahlungen aus der Veräußerung von Finanzanlagen	0,00	0,00	0	0	0	0	0	0	0	0	0		
5. +	Einzahlungen aus der Abwicklung von Baumaßnahmen	0,00	0,00	0	0	0	0	0	0	0	0	0		
6. +	Rückflüsse von Ausleihungen	0,00	0,00	0	0	0	0	0	0	0	0	0		
7. +	Einzahlungen aus Beiträgen und Entgelten	0,00	0,00	0	0	0	0	0	0	0	0	0		
8. +	Einzahlungen auf Konten ohne Ausweis im amtlichen Kontenplan	0,00	0,00	0	0	0	0	0	0	0	0	0		
9. =	Einzahlungen aus Investitionstätigkeit	0,00	0,00	0	0	0	0	0	0	0	0	0		
10. -	Zuweisungen und Zuschüsse für Investitionen	1047200,00	1047200,00	0	0	0	0	0	0	0	0	0		
11. -	Auszahlungen für den Erwerb von Grundstücken und Gebäuden	0,00	0,00	0	0	0	0	0	0	0	0	0		
12. -	Auszahlungen für den Erwerb von beweglichen Vermögensgegenständen oberhalb der Wertgrenze von 150 Euro	0,00	0,00	0	0	0	0	0	0	0	0	0		
13. -	Auszahlungen für den Erwerb von Finanzanlagevermögen	0,00	0,00	0	0	0	0	0	0	0	0	0		
14. -	Baumaßnahmen	0,00	0,00	0	0	0	0	0	0	0	0	0		
15. -	Gewährung von Ausleihungen	0,00	0,00	0	0	0	0	0	0	0	0	0		
16. -	Auszahlungen auf Konten ohne Ausweis im amtlichen Kontenplan	0,00	0,00	0	0	0	0	0	0	0	0	0		
17. =	Auszahlungen aus Investitionstätigkeit	1047200,00	1047200,00	0	0	0	0	0	0	0	0	0		
18. =	Saldo aus Investitionstätigkeit	-1047200,00	-1047200,00	0	0	0	0	0	0	0	0	0		

Stellenplan
der
Gemeinde Ahlerstedt
für das
Haushaltsjahr 2026

Teil B: Tariflich Beschäftigte

Lfd. Nr.	Funktionsbezeichnung	Entgeltgruppe	Wöchentl. Std.-Zahl	Zahl der Stellen im Haushaltsjahr 2026	Zahl der Stellen im Vorjahr	davon am 30.06.2025		Erläuterungen		
1	2	3	4	5	6	tatsächlich besetzt	nicht besetzt	7	8	9
a) Arbeiter										
1	Gemeindearbeiter	7	39,0	1,00	1,00	1,00	0,00	1,00	0,00	Vorarbeiterzulage
2	Gemeindearbeiter	6	39,0	1,00	1,00	1,00	0,00	1,00	0,00	
3	Gemeindearbeiter	5	39,0	1,00	1,00	1,00	0,00	1,00	0,00	
4	Gemeindearbeiter	5	39,0	1,00	1,00	1,00	0,00	1,00	0,00	
				4,00	4,00	4,00	0,00	4,00	0,00	



Bilanz 2023

Gemeinde: 03 Ahlerstedt

Aktiva		Vorjahr	Haushaltsjahr
		2022	2023
1		EUR	EUR
		2	3
1	Immaterielles Vermögen	1.586.989,48	1.771.211,31
1.1	Konzessionen	0,00	0,00
1.2	Lizenzen	0,00	0,00
1.3	Ähnliche Rechte	171.039,60	164.985,10
1.4	Geleistete Investitionszuweisungen und -zuschüsse	1.415.949,88	1.476.226,21
1.5	Aktivierter Umstellungsaufwand	0,00	0,00
1.6	Sonstiges immaterielles Vermögen	0,00	130.000,00
2	Sachvermögen	19.509.558,26	19.807.447,56
2.1	Unbebaute Grundstücke und grundstücksgleiche Rechte	1.817.062,78	1.845.969,61
2.2	Bebaute Grundstücke und grundstücksgleiche Rechte	8.724.653,08	8.886.198,54
2.3	Infrastrukturvermögen	6.614.140,47	6.380.153,69
2.4	Bauten auf fremden Grundstücken	136.320,96	531.736,74
2.5	Kunstgegenstände, Kulturdenkmäler	0,00	0,00
2.6	Maschinen und technische Anlagen, Fahrzeuge	79.259,13	65.157,44
2.7	Betriebs- und Geschäftsausstattung, Pflanzen und Tiere	298.064,55	307.721,91
2.8	Vorräte	13.997,80	13.997,80
2.9	Geleistete Anzahlungen, Anlagen im Bau	1.826.059,49	1.776.511,83
3	Finanzvermögen	4.207.999,21	3.865.198,66
3.1	Anteile an verbundenen Unternehmen	0,00	0,00
3.2	Beteiligungen	218,00	218,00
3.3	Sondervermögen mit Sonderrechnung	0,00	0,00
3.4	Ausleihungen	0,00	0,00
3.5	Wertpapiere	0,00	0,00
3.6	Öffentlich-rechtliche Forderungen	229.112,73	459.687,31
3.7	Forderungen aus Transferleistungen	0,00	0,00
3.8	Sonstige privatrechtliche Forderungen	1.262.708,98	553.852,79
3.9	Durchlaufende Posten und sonstige Vermögensgegenstände	2.715.959,50	2.851.440,56
4	Liquide Mittel	0,00	0,00
5	Aktive Rechnungsabgrenzung	220,32	0,00
	Bilanzsumme AKTIVA	25.304.767,27	25.443.857,53



Bilanz 2023

Gemeinde: 03 Ahlerstedt

Passiva		Vorjahr	Haushaltsjahr
		2022	2023
		EUR	EUR
1		2	3
1	Nettoposition	24.345.279,81	24.731.106,46
1.1	Basis-Reinvermögen	5.988.245,74	5.588.974,97
1.1.1	Reinvermögen	5.988.245,74	5.588.974,97
1.1.2	Sollfehlbetrag aus kameralem Abschluss	0,00	0,00
1.2	Rücklagen	8.852.276,72	10.406.913,81
1.2.1	Rücklagen aus Überschüssen des ordentlichen Ergebnisses	7.040.610,37	8.368.315,31
1.2.2	Rücklagen aus Überschüssen des außerordentlichen Ergebnisses	1.811.666,35	2.038.598,50
1.2.3	Rücklagen aus Investitionszuwendungen für nicht abnutzbare Vermögensgegenstände	0,00	0,00
1.2.4	Zweckgebundene Rücklagen	0,00	0,00
1.2.5	Sonstige Rücklagen	0,00	0,00
1.3	Jahresergebnis	1.554.637,09	653.690,19
1.3.1	Fehlbeträge aus Vorjahren	0,00	0,00
1.3.1.1	Fehlbeträge aus Vorjahren mit einer epidemischen Lage (§ 182 Abs. 4 Satz 1 Nr. 1 NKomVG)	0,00	0,00
1.3.1.2	Fehlbeträge aus anderen Vorjahren	0,00	0,00
1.3.2	Jahresüberschuss/Jahresfehlbetrag	1.554.637,09	653.690,19
	- ordentlichen Ergebniss	1.327.704,94	567.496,72
	- außerordentlichen Ergebniss	226.932,15	86.193,47
	(Vorbelastung aus Haushaltsresten für Aufwendungen: 12.374,57 Euro)		
1.4	Sonderposten	7.950.120,26	8.081.527,49
1.4.1	Investitionszuweisungen und -zuschüsse	1.889.978,04	2.182.319,17
1.4.2	Beiträge und ähnliche Entgelte	3.114.110,08	2.922.493,10
1.4.3	Gebührenaussgleich	0,00	0,00
1.4.4	Bewertungsausgleich	0,00	0,00
1.4.5	Erhaltene Anzahlungen auf Sonderposten	2.946.032,14	2.976.715,22
1.4.6	Sonstige Sonderposten	0,00	0,00
2	Schulden	575.863,74	408.124,27
2.1	Geldschulden	0,00	0,00
2.1.1	Anleihen	0,00	0,00
2.1.2	Verbindlichkeiten aus Krediten für Investitionen	0,00	0,00
2.1.3	Liquiditätskredite	0,00	0,00
2.1.4	Verbindlichkeiten aus der Aufnahme von Krediten und Liquiditätskrediten nach § 111 Abs. 7 Satz 1 NKomVG	0,00	0,00
2.1.4.1	Verbindlichkeiten aus der Aufnahme von Krediten für Investitionen	0,00	0,00
2.1.4.2	Verbindlichkeiten aus der Aufnahme von Liquiditätskrediten	0,00	0,00
2.2	Verbindlichkeiten aus kreditähnlichen Rechtsgeschäften	0,00	0,00
2.3	Verbindlichkeiten aus Lieferungen und Leistungen	399.269,19	170.059,13
2.4	Transferverbindlichkeiten	0,00	0,00
2.4.1	Finanzausgleichsverbindlichkeiten	0,00	0,00
2.4.2	Verbindlichkeiten aus Zuweisungen und Zuschüssen für laufende Zwecke	0,00	0,00
2.4.3	Verbindlichkeiten aus Schuldendiensthilfen	0,00	0,00
2.4.4	Soziale Leistungsverbindlichkeiten	0,00	0,00
2.4.5	Verbindlichkeiten aus Zuweisungen und Zuschüssen für Investitionen	0,00	0,00
2.4.6	Steuerverbindlichkeiten	0,00	0,00
2.4.7	Andere Transferverbindlichkeiten	0,00	0,00
2.5	Sonstige Verbindlichkeiten	176.594,55	238.065,14
2.5.1	Durchlaufende Posten	0,00	96,00



Bilanz 2023

Gemeinde: 03 Ahlerstedt

Passiva		Vorjahr	Haushaltsjahr
		2022	2023
		EUR	EUR
1		2	3
2.5.1.1	Verrechnete Mehrwertsteuer	0,00	0,00
2.5.1.2	Abzuführende Lohn- und Kirchensteuer	0,00	0,00
2.5.1.3	Sonstige durchlaufende Posten	0,00	96,00
2.5.2	Abzuführende Gewerbesteuer	0,00	0,00
2.5.3	Empfangene Anzahlungen	0,00	0,00
2.5.4	Andere sonstige Verbindlichkeiten	176.594,55	237.969,14
3	Rückstellungen	383.223,72	304.626,80
3.1	Pensionsrückstellungen und ähnliche Verpflichtungen	0,00	0,00
3.2	Rückstellungen für Altersteilzeitarbeit und ähnliche Maßnahmen	9.329,00	8.603,05
3.3	Rückstellungen für unterlassene Instandhaltung	11.000,00	159.900,00
3.4	Rückstellungen für Rekultivierung und Nachsorge geschlossener Abfalldeponien	0,00	0,00
3.5	Rückstellungen für die Sanierung von Altlasten	0,00	0,00
3.6	Rückstellungen im Rahmen des Finanzausgleichs und von Steuerschuldverhältnissen	259.000,00	35.000,00
3.7	Rückstellungen für drohende Verpflichtungen aus Bürgschaften, Gewährleistungen und anhängigen Gerichtsverfahren	0,00	0,00
3.8	Andere Rückstellungen	103.894,72	101.123,75
4	Passive Rechnungsabgrenzung	400,00	0,00
	Bilanzsumme PASSIVA	25.304.767,27	25.443.857,53

Vorbelastungen künftiger Haushaltsjahre

1. Haushaltsreste: 3.246.812,05 Euro
2. Bürgschaften: 0,00 Euro
3. Gewährleistungsverträge: 0,00 Euro
4. in Anspruch genommene Verpflichtungsermächtigungen: 693.931,30 Euro
5. Verpflichtungen aus kreditähnlichen Rechtsgeschäften: 0,00 Euro
6. über das Haushaltsjahr hinaus gestundete Beträge: 1.354,00 Euro

