



# **Gemeinde Brest**

Haushaltssatzung  
und Haushaltsplan

**2 0 2 6**

# Inhaltsverzeichnis

	Seite :
Haushaltssatzung	3
Vorbericht	5
Statistische Daten	24
Haushaltsvermerke	25
Übersicht über die Verpflichtungsermächtigungen	26
Ergebnishaushalt	27
Finanzhaushalt	29
Produktplan	31
Übersicht Ergebnishaushalt - Produkte -	33
Übersicht Finanzhaushalt - Produkte -	35
Teilhaushalt A einschl. Produkte	37
Teilhaushalt B einschl. Produkte	43
Teilhaushalt C einschl. Produkte	55
Teilhaushalt D einschl. Produkte	73
Deckungskreisübersicht	103
Investitionsprogramm	105
Stellenplan	115
Bilanz 2023	117

## Haushaltssatzung der Gemeinde Brest für das Haushaltsjahr 2026

Aufgrund des § 112 des Niedersächsischen Kommunalverfassungsgesetzes (NKomVG) hat der Rat der Gemeinde Brest in der Sitzung am 11. Dezember 2025 folgende Haushaltssatzung beschlossen:

### § 1

Der Haushaltsplan für das Haushaltsjahre **2026** wird

		<b>EURO</b>
1.	im <b>Ergebnishaushalt</b> mit dem jeweiligen Gesamtbetrag	
1.1	der ordentlichen Erträge auf	1.488.900
1.2	der ordentlichen Aufwendungen auf	1.610.100
1.3	der außerordentlichen Erträge auf	0
1.4	der außerordentlichen Aufwendungen auf	0
2.	im <b>Finanzhaushalt</b> mit dem jeweiligen Gesamtbetrag	
2.1	der Einzahlungen aus laufender Verwaltungstätigkeit	1.305.100
2.2	der Auszahlungen aus laufender Verwaltungstätigkeit	1.509.000
2.3	der Einzahlungen für Investitionstätigkeit	545.000
2.4	der Auszahlungen für Investitionstätigkeit	779.900
2.5	der Einzahlungen für Finanzierungstätigkeit	0
2.6	der Auszahlungen für Finanzierungstätigkeit	0

festgesetzt.

### § 2

Kreditaufnahmen für Investitionen und Investitionsförderungsmaßnahmen werden für das Haushaltsjahr 2026 nicht veranschlagt.

### § 3

Verpflichtungsermächtigungen werden im Haushaltsjahr 2026 keine festgesetzt.

### § 4

Der Höchstbetrag, bis zu dem in dem Haushaltsjahre 2026 Liquiditätskredite zur rechtzeitigen Leistung von Auszahlungen in Anspruch genommen werden dürfen, wird auf 200.000 Euro festgesetzt.

### § 5

Die Steuersätze für die Realsteuern sind durch eine besondere Hebesatzsatzung für das Haushaltsjahr 2026 wie folgt festgesetzt:

- |   |          |           |
|---|----------|-----------|
| 1. Grundsteuer  |          |           |
| 1.1 für land- und forstwirtschaftliche Betriebe (Grundsteuer A) | Hebesatz | 400 v. H. |
| 1.2 für Grundstücke (Grundsteuer B)                             | Hebesatz | 197 v. H. |
| 2. Gewerbesteuer  | Hebesatz | 390 v. H. |

Brest, 11. Dezember 2025

  
(Johann Höft)  
Bürgermeister





# Vorbericht zum Haushaltsplan der Gemeinde Brest für das Haushaltsjahr 2026

## 1. Vorbemerkungen

### 1.1 Wesentliche finanzwirtschaftl. Eckdaten des fünfjährigen Planungszeitraums 2025 bis 2029

Innerhalb des umfassenden Finanzplanungszeitraums enthält der Haushaltsplan 2026 folgende Grunddaten:

Haushaltsjahr	2023	2024 )*	2025	<b>2026</b>	2027	2028	2029
- in 1.000 EURO, gerundet – soweit nicht andere Maßeinheiten							
<b>Ergebnishaushalt</b>							
ordentliche Erträge	1.246	1.773	1.249	<b>1.489</b>	1.412	1.428	1.465
ordentliche Aufwendungen	1.075	1.525	1.245	<b>1.610</b>	1.544	1.572	1.590
ordentliches Ergebnis	171	248	4	<b>-121</b>	-132	-144	-125
Saldo außerordentliches Ergebnis	0	0	0	<b>0</b>	0	0	0
Jahresergebnis	171	248	4	<b>-121</b>	-132	-144	-125
<b>Finanzhaushalt</b>							
Einzahlungen aus laufender Verwaltungstätigkeit	1.102	1.685	1.173	<b>1.305</b>	1.342	1.358	1.396
Auszahlungen aus laufender Verwaltungstätigkeit	1.129	1.025	1.145	<b>1.509</b>	1.424	1.452	1.470
Saldo laufende Verwaltungstätigkeit	-27	660	28	<b>-204</b>	-82	-94	-74
Einzahlungen aus Investitionstätigkeit	137	723	16	<b>545</b>	422	260	260
Auszahlungen aus Investitionstätigkeit	500	743	548	<b>780</b>	3	3	113
Saldo Investitionstätigkeit	-363	-19	-532	<b>-235</b>	419	257	147
Einzahlungen aus Finanzierungstätigkeit	0	0	0	<b>0</b>	0	0	0
Auszahlungen aus Finanzierungstätigkeit	0	0	0	<b>0</b>	0	0	0
Saldo Finanzierungstätigkeit	0	0	0	<b>0</b>	0	0	0
Saldo Finanzplan	-390	640	-504	<b>-439</b>	337	163	73
Kreditaufnahmen zu Saldo Investitionstätigkeit (%)	-	-	-	-	-	-	

)\* vorläufiges Rechnungsergebnis ohne Abschlussbuchungen (z.B. Abschreibungslauf)

## 1.2 Allgemeines

Die Haushaltsdaten für die Jahre 2026 ff. verdeutlichen eine strukturelle Verschlechterung der finanziellen Situation der Gemeinde Brest im Ergebnishaushalt. Für das Haushaltsjahr 2026 wird ein erhebliches Defizit ausgewiesen; in den Folgejahren ist keine Verbesserung der Ergebnislage erkennbar. Die mittelfristige Planung zeigt Fehlbeträge im Ergebnisbereich zwischen rund 227.300 € und 124.600 €. Die vorgesehene Erhöhung der Kreisumlage von 48 v. H. auf 49 v. H. führt zu einer zusätzlichen Belastung des Ergebnishaushalts, wobei in den weiteren Planungsjahren mit weiteren Anpassungen zu rechnen ist. Der Zuschussbedarf für die Kindertagesstätte erhöht sich von 226.700 € (2026) über 236.900 € (2027) auf voraussichtlich 257.600 € (2029). Die erhöhten Betriebskostenzuschüsse des Landkreises sind hierbei bereits berücksichtigt.

Die Möglichkeit, Überschüsse zu erwirtschaften, ist deutlich eingeschränkt. Gleichzeitig haben die Prognoseunsicherheiten hinsichtlich der Entwicklung ab 2026 zugenommen. Nach derzeitigem Stand liegen die ordentlichen Erträge im gesamten Finanzplanungszeitraum unterhalb der entsprechenden Aufwendungen. Aufgrund der bestehenden Rücklagen (gemäß Jahresabschluss 2023 und vorläufigem Ergebnis 2024 insgesamt über 1,3 Mio. €) besteht jedoch aktuell keine Haushaltsgefährdung. Die Sicherstellung der laufenden Liquidität gewinnt jedoch an Bedeutung.

Um dieser Bedeutung gerecht zu werden, wurden die vom Ministerium bereits teilweise abgesenkten Orientierungswerte für den Zeitraum 2026 bis 2029 im Haushaltsplan der Gemeinde Brest bewusst nicht voll ausgeschöpft, um die bestehenden Planungsrisiken abzufedern.

Das Statistische Bundesamt hat in seiner Pressemitteilung Nr. 358 vom 01.10.2025 deutlich auf die äußerst angespannte finanzielle Situation der Gemeinden hingewiesen und hierzu unter anderem folgende Zahlen veröffentlicht:

WIESBADEN – Die Kern- und Extrahaushalte der Gemeinden und Gemeindeverbände (ohne Stadtstaaten) in Deutschland wiesen im 1. Halbjahr 2025 ein Finanzierungsdefizit von 19,7 Milliarden Euro auf. Wie das Statistische Bundesamt (Destatis) nach vorläufigen Ergebnissen der vierteljährlichen Kassenstatistik mitteilt, hat sich das kommunale Finanzierungsdefizit damit weiter vergrößert. Im 1. Halbjahr 2024 hatte das Defizit bei 17,5 Milliarden Euro gelegen, im 1. Halbjahr 2023 bei 7,3 Milliarden Euro.

Das Defizit im 1. Halbjahr 2025 ist vor allem auf die kommunalen Kernhaushalte zurückzuführen: Hier überstiegen die bereinigten Ausgaben die Einnahmen um 19,0 Milliarden Euro. Im 1. Halbjahr 2024 hatte das Defizit der Kernhaushalte 17,5 Milliarden Euro betragen. Die Extrahaushalte wiesen im 1. Halbjahr 2025 ein Defizit von 0,7 Milliarden Euro auf. Im Vorjahreszeitraum hatten sie einen kleinen Überschuss verzeichnet (35,2 Millionen Euro).

Das Defizit wuchs, weil der Einnahmewachstum nicht mit dem Ausgabenwachstum Schritt hielt: Die bereinigten Ausgaben der Kern- und Extrahaushalte der Gemeinden und Gemeindeverbände stiegen im 1. Halbjahr 2025 im Vergleich zum 1. Halbjahr 2024 erneut deutlich um 6,9 % oder 12,8 Milliarden Euro auf 198,7 Milliarden Euro.

Die bereinigten Einnahmen der Kern- und Extrahaushalte der Gemeinden und Gemeindeverbände stiegen dagegen im selben Zeitraum etwas schwächer um 6,2 % oder 10,5 Milliarden Euro auf 179,0 Milliarden Euro.

Die wesentlichen Ausgabekategorien der Kern- und Extrahaushalte wuchsen dabei recht gleichmäßig: Die Personalausgaben stiegen um 6,3 % auf 52,0 Milliarden Euro, die laufenden Sachaufwendungen um 5,6 % auf 47,6 Milliarden Euro und die Sozialen Leistungen um 6,4 % auf 44,5 Milliarden Euro. Die Sachinvestitionen wuchsen um 5,5 % auf 22,6 Milliarden Euro. Außerdem erhöhten die Gemeinden und Gemeindeverbände ihre Zuschüsse für laufende Zwecke an den nicht-öffentlichen Bereich (z. B. Förderung von Kinder

tagesstätten und anderer Einrichtungen freier Träger) um 7,9 % auf 24,1 Milliarden Euro. Beachtlich ist der Anstieg der kommunalen Zinsausgaben um 18,8 % auf 2,1 Milliarden Euro.

Die Steuereinnahmen der Gemeinden und Gemeindeverbände (netto) stiegen im 1. Halbjahr 2025 nur mäßig um 2,8 % gegenüber dem Vorjahreszeitraum auf 56,5 Milliarden Euro. Die Gewerbesteuererinnahmen (netto) blieben dabei mit 31,4 Milliarden Euro nahezu unverändert (+0,4 %). Die Einnahmen aus Verwaltungs- und Benutzungsgebühren stiegen dagegen kräftig um 8,2 % auf 25,1 Milliarden Euro.

Um in den kommenden Jahren nicht in ein vergleichbares Finanzierungsdefizit abzugleiten, bleibt die Sicherstellung stabiler Finanzhaushalte oberstes Ziel. Bis 2029 entwickeln sich die Finanzhaushalte der Gemeinde Brest heterogen. Für 2026 ist ein deutlicher Finanzmittelfehlbetrag zu verzeichnen, während in den Jahren 2027 bis 2029 aufgrund der Baulandvermarktung Finanzmittelüberschüsse erwartet werden. Die Liquiditätslage wird zunehmend beansprucht. Ursache hierfür sind sowohl die umfangreichen Investitionstätigkeiten (u. a. Sanierung mit Anbau des DGH Brest sowie Erschließung des dritten Bauabschnitts) als auch die in allen Jahren nicht vollständig gedeckten Verwaltungsausgaben.

### 1.3 Rückblick auf die Haushaltswirtschaft im Haushaltsjahr 2024

Es ist in den zurückliegenden Vorberichten stets darauf aufmerksam gemacht worden, dass für die fehlenden Abschlüsse, beginnend jetzt mit dem noch nicht bestätigten für 2024, erkennbar noch gewisse Umbuchungen erforderlich werden, die aus veränderten Sichtweisen oder angepassten Konten resultieren. Definitiv abgeschlossen ist nur die Finanzrechnung 2024. Gegenüber dem Anfangsbestand der liquiden Mittel von 874.976,09 € weist der Tagesabschluss für die Gemeindekennziffer Gemeinde Brest zum 31.12.2024 einen Geldbestand von 1.579.640,25 € aus.

### 1.4 Rückblick auf die Haushaltswirtschaft im Haushaltsjahr 2025

Die vom Rat am 11.12.2024 beschlossene Haushaltssatzung **2025** einschließlich der 1.Nachtragshaushaltssatzung vom Rat beschlossen am 18.08.2025 enthält folgende Festsetzungen

1. im Ergebnishaushalt	
mit dem jeweiligen Gesamtbetrag	
1.1 der ordentlichen Erträge auf	1.248.900 Euro
1.2 der ordentlichen Aufwendungen auf	1.245.200 Euro
1.3 der außerordentlichen Erträge	0 Euro
1.4 der außerordentlichen Aufwendung auf	0 Euro
2. im Finanzhaushalt	
mit dem jeweiligen Gesamtbetrag	
2.1 der Einzahlungen aus laufender Verwaltungstätigkeit	1.173.200 Euro
2.2 der Auszahlungen aus laufender Verwaltungstätigkeit	1.144.800 Euro
2.3 der Einzahlungen für Investitionstätigkeit	16.000 Euro
2.4 der Auszahlungen für Investitionstätigkeit	548.000 Euro
2.5 der Einzahlungen für Finanzierungstätigkeit	0 Euro
2.6 der Auszahlungen für Finanzierungstätigkeit	0 Euro

Kreditaufnahmen für Investitionen und Investitionsförderungsmaßnahmen wurden für 2025 nicht veranschlagt.

Der Gesamtbetrag der Verpflichtungsermächtigungen wurde für 2025 auf 0 € festgesetzt.

Der Höchstbetrag, bis zu dem in dem Haushaltsjahr 2025 Liquiditätskredite zur rechtzeitigen Leistung von Auszahlungen in Anspruch genommen werden dürfen, wurde auf 150.000 € festgesetzt.

Die Hebesätze der Realsteuern wurden durch eine besondere Hebesatzsatzung für das Haushaltsjahr 2025 wie folgt festgesetzt:

- Grundsteuer A	400 v. H.
- Grundsteuer B	197 v. H.
- Gewerbesteuer	390 v. H.

Für das Haushaltsjahr 2025 wird davon ausgegangen, dass bei der stärksten Steuerquelle, dem Gemeindeanteil an der Einkommensteuer, der Ansatz erreicht wird. Bei der Gewerbesteuer zeichnet sich für 2025 eine Steigerung um 195 % gegenüber der Prognose (220.000 €) ab; sie liegt damit jedoch weiterhin um 242.000 € unter dem Ergebnis von 2024. Der Gemeindeanteil an der Umsatzsteuer wird voraussichtlich den Ansatz vollständig erreichen. Die Grundsteuerreform zum 01.01.2025 sollte insgesamt aufkommensneutral umgesetzt werden. Für die Gemeinde Brest entspricht dies einem Ertragsvolumen von 123.000 € (Grundsteuer A und B). Nach aktuellem Stand (Oktober 2025) liegen die erwarteten Grundsteuererträge bei insgesamt 113.242 € (Abweichung -7,94 %). Allerdings sind noch nicht alle Grundsteuerfälle durch das Finanzamt abschließend bearbeitet. Eine erneute Überprüfung der Hebesatzhöhe sollte daher im zweiten Quartal 2026 erfolgen, um dann bei ggf. weiteren Defiziten zumindest die angestrebte Aufkommensneutralität herzustellen. Insgesamt ist davon auszugehen, dass sich das Steueraufkommen aufgrund der Gewerbesteuererträge verbessert darstellen wird.

Bei der Investitionstätigkeit ist das Jahresvolumen der Auszahlungen 2025 mit rd. 0,19 Mio. € deutlich übertroffen worden (Plan: 48.000 €). Die Haushaltsmittel stammen aus Ermächtigungen des Vorjahres (Radwege Bargstedt – Brest und Kakerbeck - Wohlerst).

## 1.5 Gemeindefinanzplanung

Mit Runderlass vom 18.07.2025 hat das Niedersächsische Ministerium für Inneres, Sport und Digitalisierung (MI) die Orientierungsdaten für den Planungszeitraum 2025 bis 2029 veröffentlicht. Dazu wurden folgende Erläuterungen gegeben:

Im vergangenen Jahr prägten insbesondere die weiterhin nachwirkenden Kaufkraftverluste aufgrund der vorangegangenen Krisen die gesamtwirtschaftliche Entwicklung. Trotz des deutlichen Rückgangs der Inflation und spürbar gestiegener Realeinkommen ergaben sich aus dem privaten Konsum auch im zweiten Halbjahr nur verhaltene Impulse. Neben einer weiterhin erhöhten Sparneigung der privaten Haushalte wurde das Jahr 2024 auch von einer anhaltenden Investitionszurückhaltung geprägt. Es zeigte sich eine deutliche gesamtwirtschaftliche Unterauslastung aufgrund einer sowohl im Inland als auch im Ausland schwachen Nachfrage.

Nachdem die deutsche Wirtschaft bereits im Jahr 2023 real gesunken war, war die gesamtwirtschaftliche Entwicklung auch im Jahr 2024 (- 0,2 %) rückläufig. Das Jahr 2025 dürfte trotz recht positivem Einstieg im ersten Quartal ebenfalls verhalten verlaufen. Vor dem Hintergrund der konfrontativen US-Handelspolitik sowie der Auswirkungen der Zollerhöhungen auf den Welthandel erwartet die Bundesregierung eine gesamtwirtschaftliche Stagnation und liegt mit ihren Wachstumsprognosen somit deutlich unter den Prognosen aus dem Herbst 2024.

Infolge der geringer eingeschätzten wirtschaftlichen Wachstumserwartungen wurden mit der zentralen Mai-Steuerschätzung 2025 auch die Steuereinnahmeerwartungen sichtbar nach unten korrigiert. Auch zentral erstmals berücksichtigte Steuerrechtsänderungen wie das Jahressteuergesetz 2024, das Gesetz zur steuerlichen Freistellung des Existenzminimums 2024 und das Steuerfortentwicklungsgesetz führten zu verringerten Einnahmeerwartungen.

## A) Einnahmen (Steuerschätzungen)

	2025	2026	2027	2028	2029
<i>Veränderungen gegenüber Vorjahr</i>					
<i>- in % -</i>					
<b>1. Kommunale Steuereinnahmen</b>					
1.1 Grundsteuer A	0,0	0,0	0,0	0,0	0,0
1.2 Grundsteuer B	1,4	1,3	1,3	1,2	1,3
1.3 Gewerbesteuer (brutto)	-0,5	5,4	3,3	3,0	2,7
1.4 Gewerbesteuer (netto)	-0,8	5,3	3,3	3,0	2,7
1.5 Gemeindeanteil an der Einkommensteuer (Lohnsteuer, veranlagte Einkommensteuer, Abgeltungsteuer)	7,1	3,4	5,3	4,9	4,5
1.6 Gemeindeanteil an der Umsatzsteuer	3,2	2,6	2,2	2,6	2,3
<b>2. Zahlungen des Landes</b>					
2.1 Zuweisungen aus dem kommunalen Finanz- ausgleich (Schlüsselzuweisungen) insgesamt	-1,3 <sup>1)</sup>	8,2 <sup>2)</sup>	0,0	2,3	2,2
2.2 Zuweisungen des übertragenen Wirkungsbereichs	0,4	5,5	2,0	2,0	2,0

1) Die Steigerungsrate enthält die Steuerverbundabrechnung 2024.

2) Die Steigerungsrate enthält die erwartete Steuerverbundabrechnung 2025 in Höhe von +130 Mio. EUR.

## B) Ausgaben (gesamtwirtschaftliche Zielvorgaben)

Angesichts der einleitend beschriebenen massiven Unsicherheiten (vor allem der Handelskonflikt mit den USA) auf die gesamtwirtschaftliche Entwicklung sind alle staatlichen und kommunalen Ebenen weiterhin aufgefordert, ihre Haushalte entsprechend vorsichtig aufzustellen und Vorsorge zu betreiben. Bis die mittel- und langfristigen Wachstumserwartungen auf einen verlässlichen Pfad zurückgeführt werden können, sind die weiteren Entwicklungen besonders aufmerksam in den Blick zu nehmen.

### 1.6 Kassenlage

Die Samtgemeindekasse verfügte seit dem Zeitpunkt des Starts der Doppik durchgehend über ausreichende Zahlungsmittel. Zwar sind bei einzelnen Kommunen teilweise deutliche Schwankungen beim Geldbestand etwa auf Grund namhafter Grundstücksverkäufen oder der Vorfinanzierung von zuweisungsunterstützten Sanierungs- und Erneuerungsmaßnahmen aufgetreten; eine Inanspruchnahme von äußeren Liquiditätskrediten war zu keiner Zeit erforderlich.

Der Bestand der liquiden Mittel der Gemeinde Brest zeigt seit Jahresbeginn 2025 leichte Schwankungen; der bisherige Jahresdurchschnitt liegt bei rund 1,42 Mio. €. Der im Finanzplan 2025 prognostizierte Rückgang der Finanzmittel um knapp 0,86 Mio. € ist bislang nicht in vollem Umfang eingetreten, da investive Maßnahmen – etwa das Projekt DGH Brest und die Erschließung des 3. Bauabschnitts „Nördlich Doosthofer Weg“ – noch nicht im erwarteten Umfang umgesetzt wurden. Höhere Erträge aus der Gewerbesteuer wirken sich auf die Kreis- und Samtgemeindeumlage im Jahr 2026 aus.

## 2. Haushaltssystematik

### 2.1 Aufbau des Neuen Kommunalen Rechnungswesens (NKR)

Das NKR besteht aus 3 Säulen, so dass es in der Rechtslehre als „Drei-Komponenten-Rechnungswesen“ bezeichnet wird. Es gliedert sich in

- a) die Ergebnisrechnung
- b) die Finanzrechnung
- c) die Bilanz.

Für die Haushaltsvorausschau sind zu den Komponenten a) und b) jeweils Planungen aufzustellen, nämlich der Ergebnishaushalt und der Finanzhaushalt. In ihnen zeigt sich die weitere Entwicklung der Kommune.

Der Wert der Erträge und Aufwendungen spiegelt sich im Ergebnishaushalt wider. Hier werden das gesamte Ressourcenaufkommen und zugleich der Ressourcenverbrauch betrachtet. Neu im Vergleich zur vorangegangenen Kameralistik ist bei den Erträgen die sogenannte Auflösung der sogenannten Sonderposten, d. h. der in der Vergangenheit erhaltenen Zuweisungen bzw. bei den Aufwendungen insbesondere der zu veranschlagende Aufwand für die (auf die Nutzungsdauer bezogenen) Abschreibungen, der den anteiligen Werteverzehr des Vermögens für das jeweilige Jahr darstellt. Der Ergebnishaushalt ist damit Indikator für eine wirtschaftlich „gesunde“ Haushaltslage: Bei einem Defizit muss, wenn nicht sonstige Werte zum ersatzweisen Ausgleich herangezogen werden dürfen, zwingend ein Haushaltssicherungskonzept beschlossen werden.

Die Ertrags- und Aufwandsarten werden nach den Vorgaben der KomHKVO bzw. den Mustern wie folgt aufgelistet (einschließlich ergänzender Erläuterungen):

Ordentliche Erträge	
1. Steuern und ähnliche Abgaben	Steuern sind nach dem Kommunalabgabengesetz Geldleistungen, die nicht eine Gegenleistung für eine besondere Leistung darstellen und von einem öffentlich-rechtlichen Gemeinwesen (z. B. einer Gemeinde) zur Erzielung von Einnahmen allen aufgelegt werden, bei denen der Tatbestand zutrifft, an den das Gesetz die Leistungspflicht knüpft; die Erzielung von Einnahmen kann Nebenzweck sein. Zu den Steuern zählen die Grundsteuer A und B, die Gewerbe-, Vergnügungs-, Hundesteuer sowie die Anteile an der Einkommens- und Umsatzsteuer
2. Zuwendungen und allgemeine Umlagen <sup>1)</sup>	Zuwendungen und Umlagen sind Übertragungen/Finanzhilfen innerhalb des öffentlichen Bereiches (Bund/Land/Landkreis/Kommunen). Abgebildet werden hier die Schlüsselzuweisungen und verschiedene Bedarfszuweisungen.
3. Auflösungserträge aus Sonderposten	Zuwendungen für Investitionen sind in aller Regel als Sonderposten auf der Passivseite der Bilanz abgebildet, um sie über die Nutzungsdauer des teilweise oder komplett zuwendungsfinanzierten Anlagegegenstandes ertragswirksam in der Ergebnisrechnung aufzulösen. Durch diese Verfahrensweise wird das Ressourcenverbrauchsprinzip richtig umgesetzt. Der Posten stellt in diesem Falle das „Gegenstück“ zu den Abschreibungen des Vermögenswertes dar.
4. sonstige Transfererträge	Transfererträge sind Erträge, denen keine konkreten Gegenleistungen gegenüberstehen. Im Regelfall sind dies Sozialleistungen. Bei den Erträgen handelt es sich um Kostenerstattungen.
5. öffentlich-rechtliche Entgelte <sup>2)</sup>	Öffentlich-rechtliche Leistungsentgelte sind Gebühren, die für die Inanspruchnahme einer Verwaltungsleistung (Verwaltungsgebühr) oder für die Benutzung einer Einrichtung (Benutzungsgebühr) erhoben werden.
6. privatrechtliche Entgelte	Hierunter fallen Erträge aus Verkäufen, Vermietungen, Verpachtungen und Eintrittsgelder.

7. Kostenerstattungen und Kostenumlagen	Zu den Kostenerstattungen zählen die Beihilfen des Bundes oder des Landes, z. B. für Wahlen oder die Unterbringung von Aussiedlern und Asylbewerbern.
8. Zinsen und ähnliche Finanzerträge	Zu den Zinserträgen zählen Erträge aus Beteiligungen und Zinsen.
9. aktivierte Eigenleistung	Aktiviertete Eigenleistungen sind Gegenpositionen zu Aufwendungen zur Erstellung von Anlagevermögen, sofern diese Aufwendungen Herstellungskosten darstellen, wie z. B. Personalaufwand für selbst erstellte Gebäude.
10. Bestandsveränderungen	Erhöhungen bzw. Verminderungen des Bestandes an unfertigen Erzeugnissen im Vergleich zum Vorjahr.
11. sonstige ordentliche Erträge	Sonstige Erträge sind alle anderen Erträge, die nicht speziell unter den o. a. Ertragspositionen erfasst werden.
<b>12. = Summe ordentliche Erträge</b>	Summe der Positionen 1 bis 11
<b>Ordentliche Aufwendungen</b>	-
13. Aufwendungen für aktives Personal	Alle auf der Arbeitgeberseite anfallenden Aufwendungen für das aktive Personal und Aufwendungen aufgrund von sonstigen arbeitnehmerähnlichen Vertragsformen. Aufwendungen für ehrenamtliche Tätigkeiten sind hier nicht aufzuführen.
14. Aufwendungen für Versorgung	Hierunter fallen Aufwendungen, die auf ehemaligen Arbeitsverhältnissen beruhen. Versorgungsaufwendungen, Sozialabgaben, geldwerte Sachzuwendungen, Beihilfen, Aufwand für Pensionsrückstellungen ehemaliger Mitarbeiter.
15. Aufwendungen für Sach- und Dienstleistungen	Sach- und Dienstleistungen umfassen alle Aufwendungen, die mit dem Verwaltungshandeln, also dem Betriebszweck, zu tun haben. Dazu gehört die Unterhaltung, Reparatur und Bewirtschaftung des Anlagevermögens.
16. Abschreibungen	Die Abschreibungen stellen den Werteverzehr bzw. den Ressourcenverbrauch des Anlagevermögens dar. Die Abschreibungen werden grundsätzlich linear auf die Nutzungsdauer des angeschafften oder hergestellten Anlagegutes verteilt.
17. Zinsen und ähnliche Aufwendungen	Zinsaufwendungen und Kreditbeschaffungskosten sind hier auszuweisen.
18. Transferaufwendungen	Transferaufwendungen stehen keine konkreten Gegenleistungen gegenüber. Im Regelfall sind dies Sozialleistungen und Subventionen.
19. sonstige ordentliche Aufwendungen	Sonstige ordentliche Aufwendungen sind alle anderen Aufwendungen, die nicht speziell unter den o. a. Aufwandspositionen erfasst werden.
<b>20. = Summe ordentliche Aufwendungen</b>	Summe der Positionen 13 bis 20
<b>21. ordentliches Ergebnis</b>	Summe ordentliche Erträge abzüglich Summe ordentliche Aufwendungen
22. außerordentliche Erträge	Soweit Erträge von wesentlicher Bedeutung aus Geschäftsvorfällen erzielt werden, die besonders selten und ungewöhnlich sind, sind sie als außerordentliche Erträge auszuweisen.
23. außerordentliche Aufwendungen	Aufwendungen von wesentlicher Bedeutung, die aus besonders seltenen und ungewöhnlichen Geschäftsvorfällen resultieren, sind als außerordentliche Aufwendungen auszuweisen.
<b>24. außerordentliches Ergebnis</b>	außerordentlichen Erträgen abzüglich außerordentliche Aufwendungen
<b>25. Jahresergebnis</b>	Saldo aus dem ordentlichen und dem außerordentlichen Ergebnis. Überschuss (+) / Fehlbetrag (-)
26. Summe der Jahresfehlbeträge aus Vorjahren gem. § 2 Abs. 6 KomHKVO	Sind noch Jahresfehlbeträge aus Vorjahren nach Maßgabe des § 24 abzudecken, so wird unter dem geplanten Jahresergebnis zusätzlich die Summe der noch abzudeckenden Jahresfehlbeträge angegeben.

1) außer für Investitionstätigkeit

2) außer Beiträgen und ähnlichen Entgelten für Investitionstätigkeit

Im Finanzhaushalt werden alle Ein- und Auszahlungen aus der laufenden Verwaltungstätigkeit, für die Investitionen und Investitionsförderungsmaßnahmen sowie für die Finanzierungs-

tätigkeit nachgewiesen. Dieser Teil kommt der bekannten kameralen Haushaltsplanung noch am nächsten. Die in der privaten Wirtschaft zu beobachtenden Insolvenzen beruhen häufig auf einem Mangel an Liquidität. Die Kommunen können prinzipiell nicht in eine solche Situation kommen; trotzdem gewinnt der Aspekt der Kassenlage in dem Gesamtbild des Drei-Komponenten-Rechnungswesens an Bedeutung.

Die Bilanz stellt das gesamte Vermögen und die Schulden zu einem Stichtag dar. Dabei zeigt die Aktiv-Seite der Bilanz die Mittelverwendung auf, die Passiv-Seite die Mittelherkunft.

Ein besonderer Hinweis ist im Hinblick auf die Anschaffung von beweglichem Vermögen durch die geänderten Vorgaben notwendig:

- a) Bewegliche Gegenstände bis 1.000 € (netto)  
Zahlungen für bewegliche Gegenstände bis 1.000 € netto werden sofort als Aufwand behandelt und entsprechend geplant (= nur Ergebnishaushalt) sowie auch gebucht.
- b) Bewegliche Vermögensgegenstände über 1.000 € (netto)  
Rechnungen für diese Gegenstände sind nur im Finanzhaushalt zu veranschlagen; Anschaffungen werden einzeln über die Anlagenbuchhaltung erfasst und gebucht. Die Abschreibungen richten sich nach der für die Gemeinden gültigen Nutzungsdauertabelle, die vom Land veröffentlicht ist.

## 2.2 Strukturen des Haushaltsplanes

Gem. § 4 KomHKVO ist der Haushalt in Teilhaushalte gegliedert. Es wird vorgeschrieben, dass diese Struktur der örtlichen Verwaltungsgliederung zu entsprechen hat, wobei gem. § 98 Abs. 2 NKomVG die Mitgliedsgemeinde an die Vorgaben der Samtgemeinde gebunden ist. Für den Bereich der Samtgemeinde Harsefeld weist die Aufgabenverteilung ab April 2020 neben der Verwaltungsleitung 4 Fachbereiche aus. Daher enthält der Haushaltsplan grundsätzlich 5 Teilhaushalte; der Teilhaushalt E ist aber bei der Gemeinde Brest nicht belegt. Ferner ergibt sich aus § 4 Abs. 1 Satz 5 KomHKVO, dass auch für jeden Teilhaushalt Ergebnis- und Finanzhaushalt zu präsentieren sind; auf die entsprechenden Vorblätter zu den Teilhaushalten (jeweils auf rotem Papier) wird verwiesen.

In den jeweiligen Teilhaushalten sind die Produkte mit den dazugehörigen Leistungen zusammengefasst. Zurzeit liegen abschließende Aussagen zu den konkreten Zielen sowie Daten zur Zielerreichung (produktbezogene Kennzahlen) allerdings nicht vor; die Anforderungen gem. § 4 Abs. 7 KomHKVO können auf Grund des Fortschritts des Umstellungsprozesses noch nicht erfüllt werden.

Die Bildung der Produkte orientiert sich an dem von der Landesstatistikbehörde festgelegten Produktrahmenplan und den dazu ergangenen Zuordnungsvorschriften, die für alle Kommunen verbindlich sind.

## 2.3 Budgetierungsgrundsätze und Haushaltsvermerke

Nach § 4 Abs. 4 KomHKVO lässt das NKR zu, dass Teilhaushalte, die einen funktional begrenzten Aufgabenbereich darstellen, durch Haushaltsvermerk zu einer Bewirtschaftungseinheit (Budget) erklärt werden können. Ergänzend wird klargestellt, dass die Verantwortung für ein Budget einer bestimmten Organisationseinheit im Rahmen der Verwaltungsgliederung zugeordnet wird.

Für jeden Teilhaushalt wird prinzipiell die Funktion eines Budgets festgelegt. Damit sind einerseits gem. § 19 Abs. 1 KomHKVO die Ansätze des Budgets gegenseitig deckungsfähig, andererseits entfallen solange überplanmäßige Ausgaben, wie innerhalb des jeweiligen Budgets eine Deckung sichergestellt werden kann.

Unabhängig hiervon wird auf der Grundlage von § 18 KomHKVO bestimmt, dass in folgenden Produkthaushalten die eingegangenen Mehrerträge zur Buchung von Mehraufwendungen berechnen:

11103, 11105, 11108, 11110, 11111, 28101, 36501, 51101, 52221, 53101, 53201, 54101, 54501, 54502, 54701, 55101, 55201, 55501, 56101, 57101, 57301, 61101 und 61201

Allerdings gilt das teilhaushaltbezogene Budgetprinzip nicht für alle Produktsachkonten. Ausgenommen bleiben folgende Positionen:

- Sämtliche Aufwendungen und Auszahlungen sowie Erträge und Einzahlungen für Personal sind in den Produkten der Teilhaushalte ausgewiesen, dort aber nicht in den Budgets enthalten. Sie bilden einen eigenen Deckungskreis; verantwortlich ist Fachbereich I.
- Folgende zahlungsunwirksame Erträge und Aufwendungen sind von den getroffenen Budgetregelungen ausgeschlossen:
  - Erträge aus der Auflösung von Sonderposten
  - Erträge aus Rückstellungen
  - Abschreibungen
  - Aufwendungen für Rückstellungen
  - Leistungen für die Inanspruchnahme des Bauhofs

### 3. Erläuterungen zu den bedeutenden Ertrags- und Aufwandspositionen des Ergebnishaushalts 2025

#### 3.1 Realsteuern

Zu den kommunalen Realsteuern zählen die Grundsteuer A für die landwirtschaftlich genutzten Grundflächen, die Grundsteuer B für die in anderer Weise genutzten Grundflächen sowie die Gewerbesteuer, die sich auf der Basis des vom Finanzamt ermittelten Betriebsgewinnes unter Berücksichtigung von Freibeträgen nach dem jeweiligen, jährlich neu festgesetzten Messbetrag richtet. Während die Grundsteuern von ihrem Niveau kontinuierliche Einnahmequellen darstellen, unterliegt die Gewerbesteuer teilweise deutlichen Schwankungen. Darüber hinaus fließen bei der Gewerbesteuer auch standortbezogene Faktoren ein, so dass etwa die erwähnten Steigerungen für den Finanzplanungszeitraum zwar landesdurchschnittlich denkbar erscheinen, aber nicht einfach auf die Gemeinde Brest übertragen werden können. Die jeweiligen Konten weisen stets den Netto-Betrag des Steueraufkommens aus. Deshalb zeigt die nachfolgende Aufstellung ein klareres Bild der Entwicklung auf (weil die Rechnung für das Jahr 2024 noch nicht bestätigt ist, wird er als „vorläufig“ bezeichnet):

Steuerart	Aufkommen 2023	Aufkommen 2024	Aufkommen 2025		Aufkommen 2026 (neu)
	Ergebnis	vorl. Ergebnis	Plan	vorl. Ergebnis	Plan
	in €				
Grundsteuer A	43.763	54.962	24.300	14.499	24.300
Grundsteuer B	86.317	73.880	98.700	96.869	98.700
Gewerbesteuer	161.478	670.628	220.000	428.032	300.000

Für die Grundsteuer A sowie für die Grundsteuer B werden die Planansätze für 2026 aus 2025 übernommen. Da das Finanzamt immer noch Veränderungen im Zuge der Grundsteuerreform vornimmt, kann es auch in 2026 zu weiteren individuellen Anpassungen bei den Grundsteuermessbeträgen kommen. Die Reform begründet sodann auch die nicht unerhebliche Veränderung bei der Grundsteuer A zwischen 2024 und 2025. Eine Anpassung der Hebesätze sollte im Laufe des Jahres 2026 geprüft werden. Des Weiteren wird auf die Ausführungen zu Abschnitt 1.4 verwiesen. Für den weiteren Planungszeitraum bis 2029 sind bei der Grundsteuer A durchgängig konstante Erträge eingesetzt:

Grundsteuer A	Veränderung Brest	Orientierungswerte des MI	Betrag
2026	0,0 %	0,0 %	24.300
2027	0,0 %	0,0 %	24.300
2028	0,0 %	0,0 %	24.300
2029	0,0 %	0,0 %	24.300

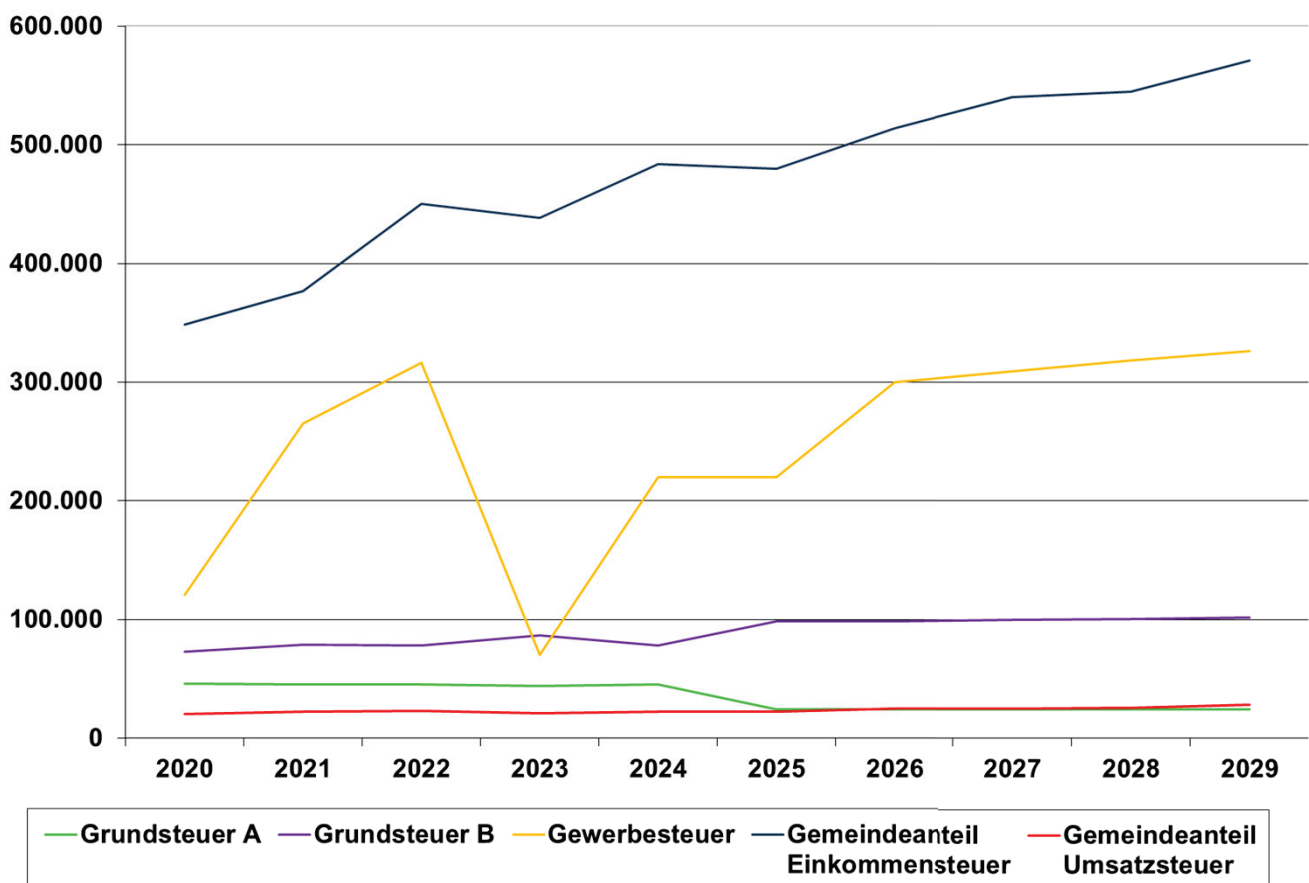
Bei der Grundsteuer B wird für 2026 der Planansatz aus 2025 in Höhe von 98.700 € angesetzt. Das tatsächliche IST-Aufkommen der Grundsteuer B wird vermutlich erst im Laufe des Haushaltsjahres 2026 feststehen.

Grundsteuer B	Veränderung Brest	Orientierungswerte des MI	Betrag
2026	0,0 %	+ 1,3 %	98.700
2027	1,0 %	+ 1,3 %	99.700
2028	1,0 %	+ 1,2 %	100.700
2029	1,0 %	+ 1,3 %	101.700

Bei der Gewerbesteuer darf der günstige Trend aus 2024 und 2025 nicht als grundsätzlicher Planungsmaßstab für 2026 herangezogen werden. Trotz bestehender Unsicherheiten wird der Haushaltsansatz gegenüber dem Vorjahr um 80.000 € auf 300.000 € erhöht. Die Anpassung orientiert sich an den erzielten Jahreswerten 2024 und 2025 und ist weiterhin zurückhaltend bemessen. Im Zeitraum von 2027 bis 2029 wird ebenfalls eine vorsichtige Planung vorgenommen, sodass die durchschnittlichen Steigerungen nach den Orientierungsdaten nicht voll ausgeschöpft werden:

Gewerbesteuer	Veränderung Brest	Orientierungswerte des MI	Betrag
2026	+ 26,7%	+ 5,4 %	300.000
2027	+ 3,1%	+ 3,3 %	309.300
2028	+ 2,9%	+ 3,0 %	318.300
2029	+ 2,5%	+ 2,7 %	326.300

Die nachfolgende Grafik gibt eine Übersicht über die Positionen der einzelnen Realsteuerarten - auch im Verhältnis zu den Gemeindeanteilen an der Einkommen- bzw. Umsatzsteuer. Dabei betreffen die Haushaltsjahre 2020 bis 2024 Rechnungsergebnisse – teilweise noch vorläufig –, während in den übrigen Jahrgängen die Planwerte aufgeführt sind:



### 3.2 Gemeindeanteile an der Einkommen- bzw. Umsatzsteuer

Die Erträge aus den Gemeindeanteilen an der Einkommen- bzw. Umsatzsteuer haben sich in den zurückliegenden Jahren grundsätzlich positiv entwickelt. Für 2026 haben die staatlichen Steuerschätzer eine Erhöhung um + 3,4 % zum Vorjahr vorhergesagt, danach um + 5,3 %, + 4,9 % und + 4,5 %. Ausgehend von einem überschlägigen Aufkommen 2025 für Brest mit 498.000 € darf es einen Ansatz 2026 mit 514.000 € geben, was einer Erhöhung um + 3,2 % entspricht. Für die kommenden Jahre ab 2027 wird das Steigerungspotential für den Gemeindeanteil an der Einkommensteuer jeweils nur anteilig ausgeschöpft:

Anteil an der Einkommensteuer	Veränderung Brest	Orientierungswerte des MI	Planwert (in €)
2026	+ 3,2 % (+ 16.000 €)	+ 3,4 %	514.000
2027	+ 5,1 % (+ 26.000 €)	+ 5,3 %	540.000
2028	+ 4,8 % (+ 26.000 €)	+ 4,9 %	545.000
2029	+ 4,4 % (+ 24.000 €)	+ 4,5 %	571.000

Der Gemeindeanteil an der Umsatzsteuer hat demgegenüber mit etwa 24.600 bis 28.000 € eine weitaus geringere Bedeutung:

Ansatz 2026	24.600 €
Ansatz 2027	25.100 €
Ansatz 2028	25.700 €
Ansatz 2029	28.000 €

### 3.3 Zuwendungen und allgemeine Umlagen, außer für Investitionstätigkeit

Diese Zuwendungen/-schüsse betreffen im Wesentlichen die Kindertagesstätte. Es handelt sich um Landes- bzw. Landkreismittel allgemein für die Betreuung von Kindern, die Übernahme von Aufwendungen für die Betreuung der Kinder im Elementarbereich (beitragsfreie Aufnahme für Kinder im 4. bis 6. Lebensjahr) bzw. Fördergelder für Kinder unter 3 Jahren. Gemäß des vorliegenden Vereinbarungsentwurfes wird auch in 2026 beim Betriebskostenzuschuss vom Landkreis mit ähnlich hohen Beträgen wie in 2025 gerechnet.

### 3.4 Konzessionsabgaben

Neben den Steuern erreichen bei einer Einzelbetrachtung der zweckfreien Erträge nur noch die Konzessionsabgaben aus der Strom- und Gasversorgung einen beachtlichen Betrag. Das Gesamtaufkommen für die Strom- bzw. Gaslieferungen wird in allen Jahrgängen angesichts der Rückgänge in 2024 nun mit rd. 27.000 € angesetzt, weil von den Verbrauchern bekanntermaßen Einsparpotentiale genutzt werden. Daneben fallen auch Konzessionen der Windkraftbetreiber für die Inanspruchnahme öffentlicher Flächen an; die Erträge belaufen sich auf etwa 10.000 €.

### 3.5 Personalaufwand

Die Personalausgaben werden sich vom Ansatz her wie folgt entwickeln:

	2024	2025	2026
Gesamtaufwand	428.700 €	453.000 €	502.400 €
Steigerung zum Vorjahr	+ 23.300 € = + 5,7 %	+ 24.300 € = + 5,6 %	+ 49.400 € = + 10,9 %

Die Steigerung für das Jahr 2026 berücksichtigt die absehbaren tariflichen Anpassungen sowie die regulären Entgelterhöhungen. Zudem ist im Bereich der Kindertagesstätte eine Stelle nachzubeseetzen, die derzeit von einer Aushilfskraft wahrgenommen wird; vorgesehen ist jedoch eine Besetzung mit einer Fachkraft. Die zunehmende Nutzung des DGH Reith führt ebenfalls zu höheren Personalausgaben.

### 3.6 Gebäudemanagement

Die Aufwendungen für alle Objekte der Gemeinde Brest werden zusammengefasst im Produkt „Gebäudemanagement“ dargestellt. Korrespondierend werden hier die Erträge speziell aus Mieten und Pachten neben den Auflösungserträgen aus Sonderposten ausgewiesen. Die Gegenüberstellung der Werte ergibt für 2026 das ordentliche Ergebnis von – 43.500 €, das sich noch um die Bauhofleistungen erhöht.

Wie bereits für 2025 berichtet, stellen die Abschreibungen auch im Jahr 2026 den größten Einzelposten dar. Die Aufwendungen für Sach- und Dienstleistungen – hierzu zählen insbesondere Unterhaltungsleistungen zur Sicherstellung der dauerhaften Nutzbarkeit der Objekte sowie die Bewirtschaftungskosten für Energie, Reinigung, Versicherungen und Abgaben (z. B. Grundsteuer, Müll) – bilden ebenfalls einen wesentlichen Aufwandsposten.

Für 2026 sind keine besonderen Unterhaltungsmaßnahmen an den gemeindeeigenen Gebäuden vorgesehen; der Schwerpunkt liegt auf der Planung der Sanierung bzw. Erweiterung des DGH.

Über die Position „Aufwendungen aus internen Leistungsbeziehungen“ werden die Netto-Belastungen des Gebäudemanagements unterverteilt auf diejenigen Produkte, die Objekte für ihre Leistungserzielung einsetzen. Dieser pauschalierte Weg ist zwar noch mit gewissen Ungenauigkeiten verbunden, verdeutlicht aber in groben Zügen die Inanspruchnahme der Finanzmittel. Dabei besteht die Hoffnung, dass nach der vollständigen Nutzung der neuen Einrichtungen auch die Mieterträge – wie ausgewiesen – zunehmen.

Für 2026 sieht die Aufteilung – unter Berücksichtigung der anteiligen Aufwendungen für den Bauhof – wie folgt aus:

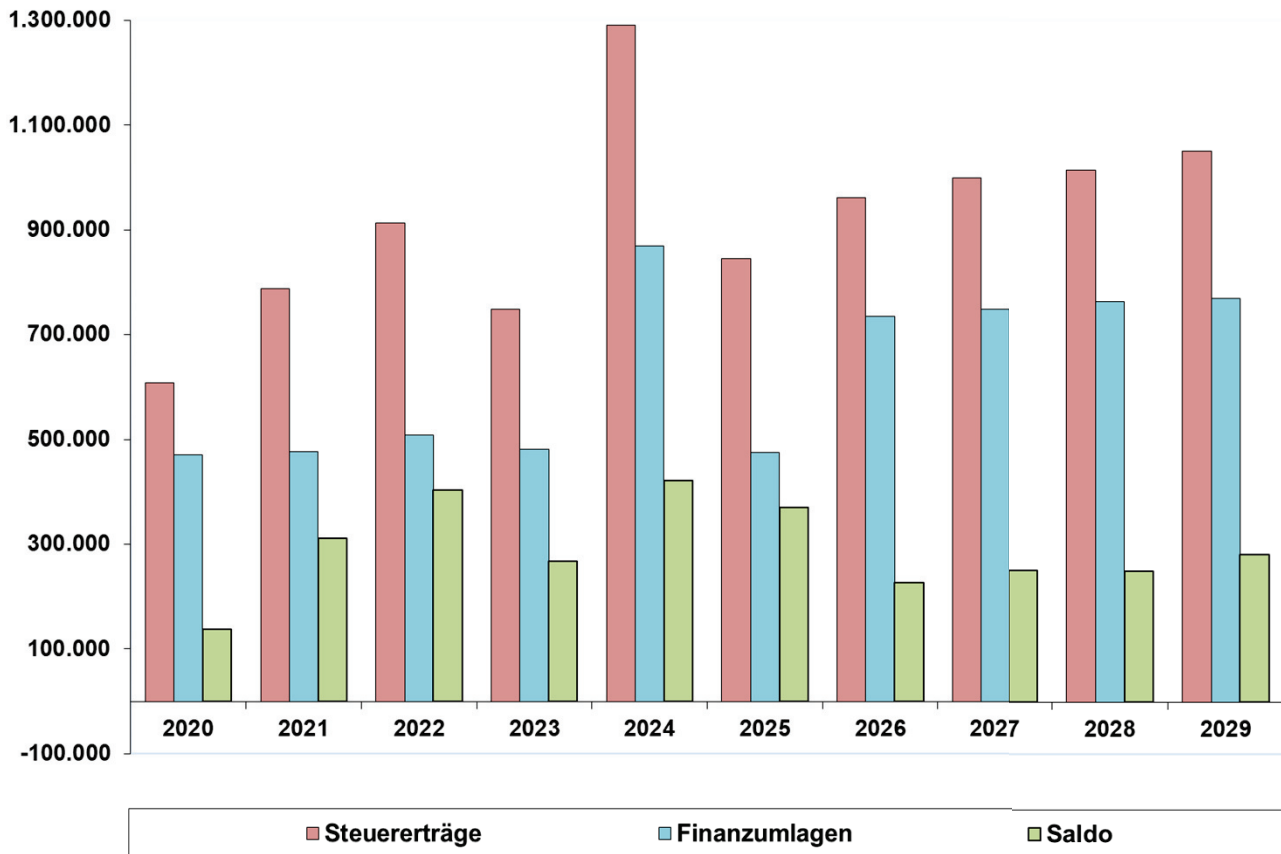
Objekt	Produkt	Haushaltsansatz 2026 Innere Verrechnung	
Dorfgemeinschaftshäuser	28101	30.000 €	Aufwand
Kindertagesstätte	36501	17.500 €	Aufwand
Gebäudemanagement	11111	47.500 €	Ertrag

### 3.7 Bauhof

Seit der genauen Zuordnung der Kosten im Rahmen der inneren Leistungsverrechnung kann belegt werden, in welchem Umfang die konkreten Erträge von den notwendigen Aufwendungen abweichen. Die Dienste des Bauhofs werden in sehr unterschiedlichem Umfang von den einzelnen Produkten abgerufen. Schwerpunkte sind naturgemäß das öffentliche Wegenetz (Unterhaltung und Reinigung) sowie die öffentlichen Grünflächen. Die eingepflegten Beträge bedeuten dabei nur Orientierungswerte, denn die endgültige Buchung richtet sich nach dem tatsächlichen Einsatz.

### 3.8 Transferaufwendungen

Die Belastungen aus Transferaufwendungen beruhen aus den Umlagezahlungen an den Landkreis Stade und die Samtgemeinde Harsefeld; diese haben sich im Vergleich zu den Erträgen wie folgt entwickelt:



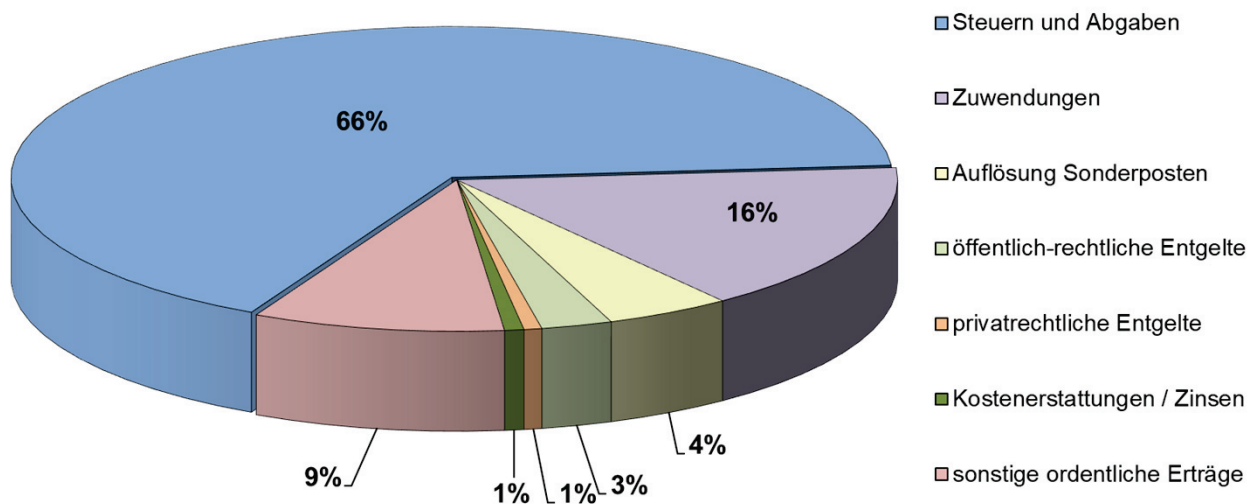
Weil ein Landkreis nicht über eigene Steuerquellen verfügt, wird durch § 15 des Niedersächsischen Finanzausgleichsgesetzes bestimmt, dass er eine Umlage von den kreisangehörigen Gemeinden, Samtgemeinden und gemeindefreien Gebieten erheben kann. Vergleichbares ist in § 111 Absatz 3 des NKomVG für die Samtgemeinde festgelegt, die von den Mitgliedsgemeinden unter entsprechender Anwendung der Vorschriften über die Kreisumlage eine Umlage (Samtgemeindeumlage) verlangen kann.

Der Entwurf des Haushaltsplanes 2026 des Landkreises Stade sieht einen Hebesatz von 49,0 v. H. vor (ein Anstieg um 1,0 v. H. gegenüber 2025). Für die darauffolgenden Planungsjahre werden Hebesätze von 50,0 v. H. bzw. 51,0 v. H. berücksichtigt. Die Samtgemeinde Harsefeld plant für die Samtgemeindeumlage im Jahr 2026 mit einem Hebesatz von 30,0 v. H. Die mittelfristigen Planungen gehen – aufgrund noch nicht gefestigter Prognosen – ebenfalls von einem unveränderten Hebesatz von 30,0 v. H. aus. Die monetäre Höhe der Kreis- und Samtgemeindeumlage hängt von der gemeindlichen Steuerkraft ab. Da sich diese von Jahr zu Jahr zum Teil deutlich verändern kann, sind mittelfristige Prognosen lediglich als grobe Orientierung zu verstehen.

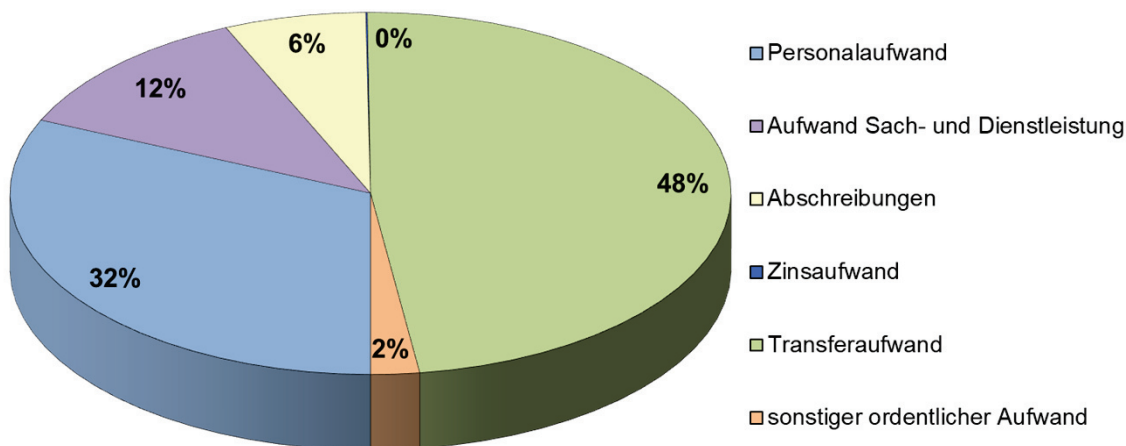
Außer den Umlagen an den Landkreis bzw. die Samtgemeinde zählt auch die Gewerbesteuerumlage zu den Transferaufwendungen. Die Gewerbesteuerumlage steht dem Bund / dem Land auf der Grundlage des aktuell erzielten Ist-Aufkommens der Gewerbesteuer zu. Insgesamt erreicht der Umlagesatz bezogen auf den Messbetrag 2026 eine Höhe von 35 % (Ansatz damit 21.000 €).

### 3.9 Gesamtschau des Ergebnisplans für 2026

Die Steuern und sonstigen Abgaben tragen zu rd. 66 % zu den Gesamterträgen bei; hiervon machen allein der Gemeindeanteil an der Einkommensteuer und die Gewerbesteuer wiederum einen Anteil von rd. 84 % aus. Daneben sind beispielsweise noch die Zuweisungen etwa vom Land bzw. Landkreis Stade für die Kindertagesstätte zu erwähnen, so dass der Anteil der Zuwendungen bei rd. 16 % liegt. Die übrigen Einnahmen können im Vergleich nahezu vernachlässigt werden:



Die Aufwendungen werden weiterhin durch die Transferleistungen beherrscht, die etwa 48 % aller Mittelinanspruchnahmen ausmachen. In diesem Zusammenhang sollte zugleich berücksichtigt werden, dass eine Mitgliedsgemeinde generell einen Großteil ihrer Einkünfte weiterleiten muss. Sie ist nämlich schon durch die gesetzliche Struktur in erheblichem Umfang „Einnahmebeschaffer“ für die höheren Verwaltungsebenen. Das Ausmaß dieser Abschöpfung kommt in den Transferaufwendungen zum Ausdruck, die durch die Umlagen stark geprägt sind. Auf deutlich geringerem Niveau zeigen sich die Abschreibungen mit nur einem Anteil von rd. 6 %. Der Anteil der Personalausgaben, die überwiegend durch den Betrieb des Kindergartens entstehen, beläuft sich auf knapp 32 % der Gesamtaufwendungen. Mit den Mitteln für Sach- und Dienstleistungen werden u.a. die sonstigen Unterhaltungen der Gemeindestraßen, der Strombezug für die Straßenbeleuchtung oder die Bewirtschaftung der Dorfgemeinschaftsanlagen (wie etwa Heizung, Versicherung) finanziert; der Anteil ist auch abhängig von der Inflationsquote im Energiebereich.



### 3.10 Vergleich zum Ergebnishaushalt des Vorjahres

Vorab ist zu der Übersicht [im Anschluss an den Produktplan] anzumerken, dass dort jeweils nur die sog. „ordentlichen/außerordentlichen Ergebnisse“ aufgeführt sind. In Einzelpositionen sind positive Teilabschlüsse ausgewiesen, obgleich die Aufgabe für die Gemeinde eine belastende Wirkung hat. Entscheidend ist hierbei, dass neben den ordentlichen Aufwendungen auch die Leistungen z.B. vom Gebäudemanagement bzw. dem Bauhof berücksichtigt werden müssen. Diese Veranschlagungen ergeben sich nur indirekt aus den inneren Verrechnungen, so dass bei einer genauen Betrachtung das Ergebnis einschl. der internen Leistungsbeziehungen (also jeweils Zeile 29) charakteristisch ist.

Insgesamt sind lediglich bei folgenden Produkten für 2026 bemerkenswerte Änderungen erkennbar:

Produkt	Ergebnis 2025	Ergebnis 2026
36501 Tageseinrichtungen für Kinder	-231.900 €	-244.200 €

Unter Berücksichtigung der internen Leistungsbeziehungen erhöht sich das Defizit des Produktes leicht. Hierbei sind die Tarifierhöhungen und eine Stellen Neubesetzung in 2026 berücksichtigt worden.

Produkt	Ergebnis 2025	Ergebnis 2026
61101 Steuern usw.	385.300 €	242.100 €

Der Gesamtüberschuss des Produktes verringert sich im Vergleich zum Ergebnis 2025 deutlich. Die Gewerbesteuererträge sind zwar in den ersten drei Quartalen 2025 steigend, jedoch erhöht sich hierdurch die Steuerkraft in 2026 erheblich und führt zu höheren Kreis- und Samtgemeindeumlagen. Die Erträge aus der Grundsteuer A und B werden auf dem Vorjahresniveau fortgeschrieben, da ein abschließendes Ergebnis der Grundsteuerreform noch nicht vorliegt. Da das Finanzamt auch im Jahr 2026 weiterhin Anpassungen im Zuge der Reform vornehmen wird, ist davon auszugehen, dass sich die Messbeträge im Jahresverlauf nochmals verändern können.

## 4. Investitionen

### 4.1 Maßnahmen 2026

Die Auszahlungen für Investitionen berücksichtigen in 2026 folgende Positionen mit einem Gesamtvolumen von 779.900 €:

Konto	Bezeichnung	Ansatz
11111.0720000	Betriebs- und Geschäftsausstattung	3.000 €
11111.0960014	AiB „Sanierung/Anbau DGH-Kita Brest“	580.000 €
11111.0960020	AiB „Neubau Kita Brest“	20.000 €
36501.0720000	Betriebs- und Geschäftsausstattung	3.000 €
51101.0960018	AiB „Wohlerster Aue, Wohlerst/DE“	113.900 €
51101.0960019	AiB „Historischer Wanderweg Wohlerst-Oersdorf“	60.000 €
		<b>779.900 €</b>

Diese Vorhaben werden durch Einzahlungen in Höhe von 545.000 € aus Fördermitteln bzw. anteiligen Kostenerstattungen teilweise gegenfinanziert. Der verbleibende Eigenanteil für die geplanten investiven Maßnahmen wird aus den vorhandenen liquiden Mitteln der Gemeinde Brest innerhalb der Einheitskasse gedeckt.

### 4.2 Mehrjährige und neue Projekte

Für das Baugebiet nördlich des Doosthofer Weges wird ein dritter Bauabschnitt in Angriff genommen. Hierfür stehen Haushaltsermächtigungen aus Vorjahren zur Verfügung. Der Endausbau ist für das Jahr 2029 vorgesehen.

Für die Sanierung und Erweiterung des DGH Brest bzw. der Räumlichkeiten der Kindertagesstätte wurde ein Förderantrag gestellt, der bereits positiv beschieden wurde. Erste Planungen wurden durchgeführt, sodass für die Sanierungs- und Erweiterungsmaßnahmen im Jahr 2026 ein weiterer Betrag von 580.000 € eingeplant wurde.

Der Historische Wanderweg zwischen Oersdorf und Wohlerst soll gemeinsam mit der Gemeinde Ahlerstedt erneuert werden. Hierfür wurden seitens der Gemeinde Brest 60.000 € vorgesehen. Eine LEADER-Förderung in Höhe von 75 % wurde in Aussicht gestellt.

Im Rahmen der Dorferneuerung soll der Weg „Wohlerster Aue“ umfassend ertüchtigt werden. Dafür wurden Kosten in Höhe von 113.900 € eingeplant; eine Förderung von rund 60 % ist möglich.

Um die Gemeinde Brest auch in den kommenden Jahren zukunftsfähig aufzustellen und die Attraktivität für junge Familien weiter zu erhöhen, soll im Jahr 2026 ein Planentwurf für einen Kita-Neubau in Brest erarbeitet werden. Hierfür wurden Haushaltsmittel in Höhe von 20.000 € vorgesehen.

## 5. Liquiditätskredite

Nach § 98 Abs. 5 NKomVG führt die Samtgemeinde die Kassengeschäfte ihrer Mitgliedsgemeinden. Dazu ist nun aufsichtsbehördlich festgestellt worden, dass zwar – alternativ zur Darstellung der eigenen Liquidität einer Mitgliedsgemeinde – auch die Ausweisung von Forderungen/Verbindlichkeiten in Betracht kommen kann. Die Kassenbestandsverstärkung und damit auch der Höchstbetrag evtl. Liquiditätskredite muss aber je Kommune abgebildet werden.

Folglich beschränkt sich der Höchstbetrag ausschließlich auf den Kassenbestandsanteil der Gemeinde Brest. Nach den bisherigen Erfahrungen sowie der Anmerkungen unter 1.6 ist für 2026 ein Wert von 200.000 € ausreichend.

## 6. Verpflichtungsermächtigungen

Gemäß § 119 NKomVG dürfen Verpflichtungen zur Leistung von Auszahlungen für Investitionen und für Investitionsförderungsmaßnahmen in künftigen Jahren eingegangen werden, wenn der Haushaltsplan hierzu ermächtigt. Dabei stellen Verpflichtungsermächtigungen eine wirtschaftlich zweckmäßige Ergänzung des Kassenwirksamkeitsprinzips dar. § 11 KomHKVO fordert, dass sie im Finanzhaushalt und in den Teilhaushalten bei den einzelnen Investitionen und Investitionsförderungsmaßnahmen unter Angabe ihrer voraussichtlichen Verteilung auf die künftigen Jahre zu veranschlagen sind; für das Jahr 2026 ist jedoch keine Position betroffen.

## 7. Entwicklung der liquiden Mittel und der Schulden

Ausgehend von dem Kassenbestand zum 31.12.2024 werden sich die liquiden Mittel der Gemeinde Brest voraussichtlich wie folgt entwickeln:

	(€)
Kassenbestand 31.12.2024	1.579.000
Ermächtigungen aus Vorjahren (Haushaltsreste)	355.000
voraussichtl. Saldo laufende Verwaltungstätigkeit 2025	28.400
voraussichtl. Saldo aus Investitionstätigkeit 2025	-532.000
Saldo Finanzierungstätigkeit 2025	0
Voraussichtlicher Kassenbestand am 31.12.2025	720.400
Saldo laufende Verwaltungstätigkeit 2026	-203.900
Saldo aus Investitionstätigkeit 2026	-234.900
Saldo Finanzierungstätigkeit 2026	0
Voraussichtlicher Kassenbestand am 31.12.2026	281.600
Saldo laufende Verwaltungstätigkeit 2027	-82.000
Saldo aus Investitionstätigkeit 2027	419.000
Saldo Finanzierungstätigkeit 2027	0
Voraussichtlicher Kassenbestand am 31.12.2027	618.600
Saldo laufende Verwaltungstätigkeit 2028	-94.000
Saldo aus Investitionstätigkeit 2028	257.000
Saldo Finanzierungstätigkeit 2028	0
Voraussichtlicher Kassenbestand am 31.12.2028	781.600
Saldo laufende Verwaltungstätigkeit 2029	-74.300
Saldo aus Investitionstätigkeit 2029	147.000
Saldo Finanzierungstätigkeit 2029	0
Voraussichtlicher Kassenbestand am 31.12.2029	854.300

Nach der Fortschreibung der Finanzhaushalte bis 2029 ist die Gemeinde Brest auf eine Kreditfinanzierung noch nicht zwingend angewiesen, selbst wenn vorübergehend der zuzu

schreibende Kassenbestand negativ sein sollte. Diese Aufstellung zeigt andererseits aber auch, dass ein Handlungsspielraum für weitergehende größere Projekte etwa im Zuge der Verbund-Dorfentwicklung nicht ersichtlich ist. Die bisherigen umfangreichen investiven Vorhaben zu Gunsten des Standorts Brest haben eine strukturelle Verbesserung erzielt bzw. lassen dieses erkennen. Namenhafte Fördermittel konnten in der Vergangenheit seitens der Gemeinde eingeworben werden.

Weil die Gemeinde weiterhin frei von Kreditverpflichtungen ist, müssen auch keine Zins- und Tilgungsleistungen abgedeckt werden.

## **8. Zusammenfassung**

Die Finanzlage der Gemeinde Brest stellt sich im Ergebnisbereich über den Planungszeitraum 2026 bis 2029 deutlich anspruchsvoller dar. Wie zu erwarten, führen die abgeschlossenen Maßnahmen zu Folgekosten, auch wenn die Förderungen teilweise umfangreich waren. Neben den Abschreibungen fallen Unterhaltungslasten sowie insbesondere gestiegene Bewirtschaftungsaufwendungen an. Zudem wirken sich die in Aussicht gestellten Erhöhungen der Samt- und Kreisumlagen zu Lasten der Gemeinde aus.

Die in den vergangenen Haushaltsjahren erzielten Überschüsse ermöglichen zwar vorübergehend eine Deckung von Unterdeckungen; sofern diese jedoch nicht reduziert werden können, werden Steuererhöhungen zur Stärkung der eigenen Finanzkraft kaum zu vermeiden sein.

Zusätzliche Vorhaben – beispielsweise im Rahmen der Verbund-Dorfentwicklung (u. a. Sanierung mit Anbau DGH/Kita Brest, Neubau Kita Brest) – müssen regelmäßig hinsichtlich ihrer Umsetzbarkeit überprüft werden. Künftig ist zudem ein besonderes Augenmerk auf die Liquidität der Gemeinde zu richten.

Neben den Erläuterungen im Vorbericht enthalten auch die Produkte ergänzende Anmerkungen.

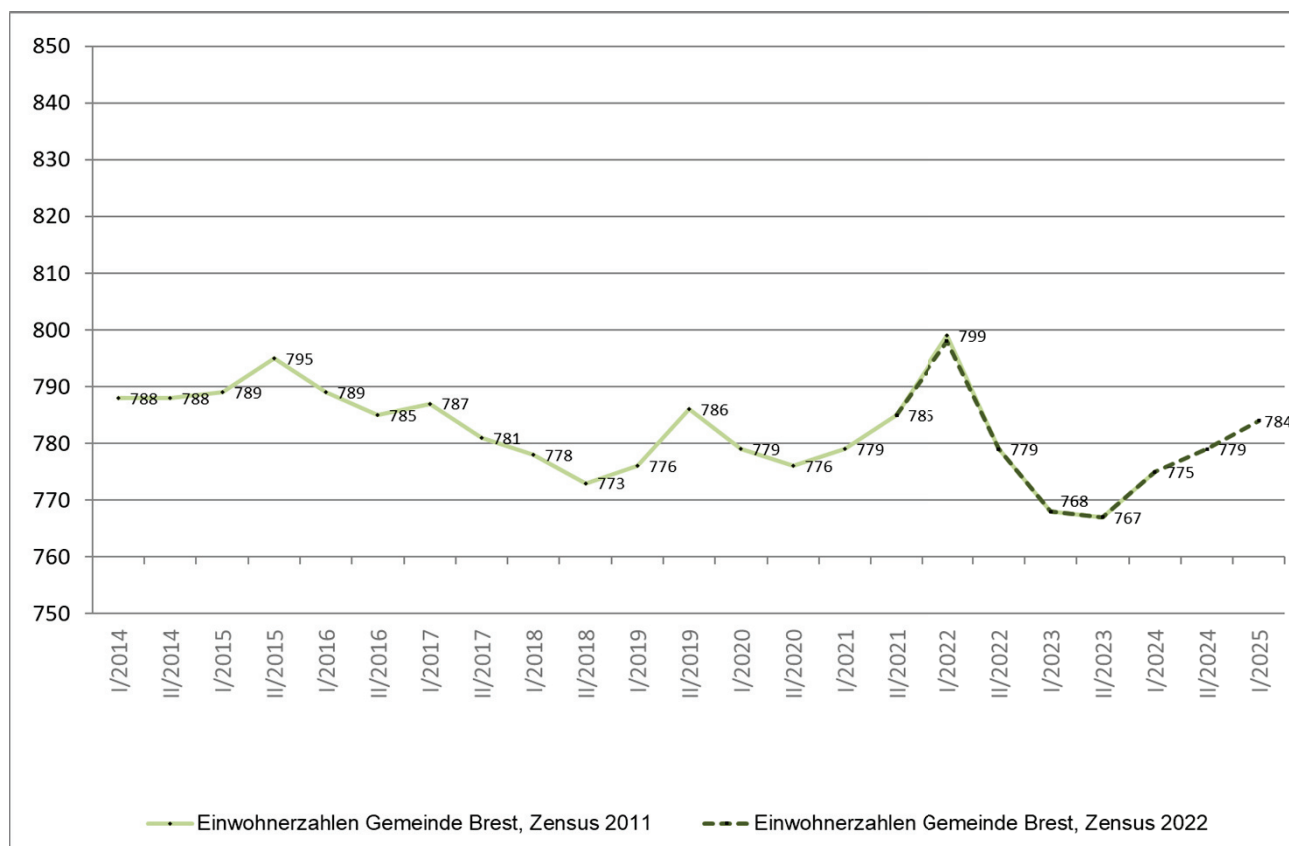
Brest, im Dezember 2025

(Johann Höft)  
Bürgermeister

## Statistische Daten

### Bevölkerungszahlen

Stichtag	Einwohner:innen
30.06.1972 (Verwaltungs- und Gebietsreform)	841
31.12.1982	751
31.12.1992	859
31.12.2002	832
31.12.2012	798
31.12.2022	779
30.06.2025	784



Größe der Gemeinde Brest

24,60 qkm

### Entwicklung der Steuerhebesätze

	ab 1980	ab 1995	ab 2004	ab 2010	ab 2025
	v.H.				
Grundsteuer A	300	330	380	400	400
Grundsteuer B	300	330	380	400	197
Gewerbesteuer	300	330	370	390	390

## Haushaltsvermerke:

1. Die vier eingerichteten Teilhaushalte (Teilhaushalte A, B, C und D), welche grundsätzlich entsprechend der aktuellen Verwaltungsstruktur nach den Fachbereichen ausgerichtet sind - abgesehen von dem Teilhaushalt A (= Verwaltungsleitung) - und daher funktional begrenzte Aufgabenbereiche darstellen, werden als Budget definiert (Budgetregelung nach § 4 Abs. 3 KomHKVO). Der Fachbereich IV ist für die Mitgliedsgemeinde Brest nicht relevant.  
Allerdings können hier die Regelungen etwa zur ein- oder gegenseitigen Deckung bzw. Übertragbarkeit nur bedarfsorientiert manuell eingerichtet werden.  
Die Verantwortlichen der Teilhaushalte ergeben sich aus dem Produktplan.
2. Um gerade unterhalb der Ebene der Teilhaushalte in den einzelnen Produkten, die mit durchaus sehr unterschiedlichen Aufgaben in einem Teilhaushalt betraut oder ggf. gebührenrechtlich relevant sind, eine genaue Übersicht über die Abwicklungen zu ermöglichen, werden diese im CIP-System der Finanzbuchhaltung budgettechnisch geführt, d.h. dass die Haushaltsinstrumente zur Deckung und Übertragung automatisiert stattfinden.  
Die Verantwortlichen sind ebenfalls in dem Produktplan aufgeführt.
3. Die Ansätze für Aufwendungen bzw. Auszahlungen einschl. der Haushaltsreste innerhalb eines Budgets – siehe Ziffer 1 – sind gem. § 19 Abs. 1 KomHKVO gegenseitig deckungsfähig. Sie sind darüber hinaus auch gem. § 20 Abs. 2 Satz 1 KomHKVO zeitlich übertragbar.
4. Die Ansätze für zahlungswirksame Aufwendungen aus laufender Verwaltungstätigkeit in einem Budget – siehe Ziffer 1 – können nach § 19 Abs. 4 Satz 1 KomHKVO zugunsten von unerheblichen Auszahlungen für Investitions- oder Finanzierungstätigkeit innerhalb des Budgets als einseitig deckungsfähig in Anspruch genommen werden.
5. Nach § 19 Abs. 4 Satz 3 KomHKVO dürfen zahlungswirksame Mehrerträge oder nicht verwendete zweckgebundene zahlungswirksame Erträge aus laufender Verwaltungstätigkeit bei Ertragsansätzen in einem Budget – siehe Ziffer 1 – zugunsten von unerheblichen Auszahlungen für Investitions- oder Finanzierungstätigkeit innerhalb des Budgets verwendet werden.
6. Beim Produkt 52221 – Erschließungsträger – dienen Einzahlungen aus Investitionstätigkeit (Verkaufserlöse aus der Vermarktung von Bauland) auch für künftige Maßnahmen, welche nach der Kalkulation über die Erschließung im engeren Sinne hinausgehen (Zukunftsinvestitionen wie Kindertagesstätte, Bau von Zufahrtstraßen, Bürgerhaus, Seniorentreff, Schule, sonstige öffentliche Einrichtungen etc.).  
Die hierfür eingehenden Einzahlungsanteile sind gem. § 18 KomHKVO zweckgebunden und stehen damit als Sonderposten für die Projekte zur Verfügung. Der jeweilige Zugang wird auf dem Konto 2150030 – erhaltene Anzahlungen auf Sonderposten „Zukunftsinvestitionen“ – gebucht und mit dem Jahresabschluss vom Rat bestätigt. Im Anhang zum Jahresabschluss werden die Sonderposten zu einzelnen Projekten aufgeführt.

## Übersicht über die Verpflichtungsermächtigungen

Verpflichtungsermächtigungen  
im Haushaltsplan des Jahres  
2026

-EUR-

Produkt

---

---

---

## Übersicht über die aus Verpflichtungsermächtigungen voraussichtlich fällig werdenden Auszahlungen

Verpflichtungsermächtigungen im Haushaltsplan des Jahres:	voraussichtlich fällige Auszahlungen -EUR-				
	2026	2027	2028	2029	später
1	2	3	4	5	6
2026 0	0	0	0	0	0
Summe 0	0	0	0	0	0
Vorgesehene Kreditaufnahmen	0	0	0	0	0



# Ergebnishaushalt 2026

Gemeinde: 05 Brest

Erträge und Aufwendungen	Rechnungs- ergebnis des Vorvor- jahres	Ansatz des Vorjahres	Ansatz des Haushalts- jahres	Ansatz des ersten Jahres der mittelfristigen Ergebnis- und Finanzplanung	Ansatz des zweiten Jahres der mittelfristigen Ergebnis- und Finanzplanung	Ansatz des dritten Jahres der mittelfristigen Ergebnis- und Finanzplanung
	2024	2025	2026	2027	2028	2029
	EUR	EUR	EUR	EUR	EUR	EUR
1	2	3	4	5	6	7
<b>Ordentliche Erträge</b>						
1. + Steuern und ähnliche Abgaben	1.299.907,81	855.500	971.600	1.008.400	1.024.000	1.061.300
2. + Zuwendungen und allgemeine Umlagen	295.968,21	228.000	235.000	235.000	235.000	235.000
3. + Auflösungserträge aus Sonderposten	58.116,07	64.700	67.400	69.800	69.800	69.800
4. + sonstige Transfererträge	0,00	0	0	0	0	0
5. + öffentlich-rechtliche Entgelte	31.745,00	40.700	38.100	38.100	38.100	38.100
6. + privatrechtliche Entgelte	15.091,95	20.600	9.600	9.800	9.800	9.800
7. + Kostenerstattungen und Kostenumlagen	2.074,58	0	0	0	0	0
8. + Zinsen und ähnliche Finanzerträge	26.331,12	1.400	10.400	10.400	10.400	10.400
9. + aktivierungsfähige Eigenleistungen	0,00	0	0	0	0	0
10. +/- Bestandsveränderungen	0,00	0	0	0	0	0
11. + sonstige ordentliche Erträge	44.254,95	38.000	156.800	40.000	41.000	41.000
<b>12. = Summe ordentliche Erträge</b>	<b>1.773.489,69</b>	<b>1.248.900</b>	<b>1.488.900</b>	<b>1.411.500</b>	<b>1.428.100</b>	<b>1.465.400</b>
<b>Ordentliche Aufwendungen</b>						
13. - Personalaufwendungen	418.808,80	453.000	502.400	512.500	522.700	533.200
14. - Versorgungsaufwendungen	0,00	0	0	0	0	0
15. - Aufwendungen für Sach- und Dienstleistungen	89.693,97	142.500	208.900	96.400	97.000	97.500
16. - Abschreibungen	91.576,14	100.400	101.100	120.100	120.100	120.100
17. - Zinsen und ähnliche Aufwendungen	298,12	300	1.000	1.000	1.000	1.000
18. - Transferaufwendungen	900.009,97	502.800	762.100	775.800	792.000	798.000
19. - sonstige ordentliche Aufwendungen	24.993,43	46.200	34.600	38.000	39.600	40.200
<b>20. = Summe ordentliche Aufwendungen</b>	<b>1.525.380,43</b>	<b>1.245.200</b>	<b>1.610.100</b>	<b>1.543.800</b>	<b>1.572.400</b>	<b>1.590.000</b>
<b>21. = Ordentliches Ergebnis (Summe ordentliche Erträge abzüglich Summe ordentliche Aufwendungen)</b>	<b>248.109,26</b>	<b>3.700</b>	<b>-121.200</b>	<b>-132.300</b>	<b>-144.300</b>	<b>-124.600</b>
22. + außerordentliche Erträge	112,90	0	0	0	0	0
23. - außerordentliche Aufwendungen	0,00	0	0	0	0	0
<b>24. = außerordentliches Ergebnis (außerordentliche Erträge abzüglich außerordentliche Aufwendungen)</b>	<b>112,90</b>	<b>0</b>	<b>0</b>	<b>0</b>	<b>0</b>	<b>0</b>
<b>25. = Jahresergebnis (Saldo aus dem ordentlichen und dem außerordentlichen Ergebnis)</b>	<b>248.222,16</b>	<b>3.700</b>	<b>-121.200</b>	<b>-132.300</b>	<b>-144.300</b>	<b>-124.600</b>
<b>Überschuss(+)/Fehlbetrag (-)</b>						
26. Summe der Jahresfehlbeträge aus Vorjahren gem. § 2 Abs. 6 KomHKVO	0,00	0	0	0	0	0



# Finanzhaushalt 2026

Gemeinde: 05 Brest

Einzahlungen und Auszahlungen	Rechnungs- ergebnis des Vorvor- jahres	Ansatz des Vorjahres	Ansatz des Haushalts- jahres	Ansatz des ersten Jahres der mittelfristigen Ergebnis- und Finanzplanung	Ansatz des zweiten Jahres der mittelfristigen Ergebnis- und Finanzplanung	Ansatz des dritten Jahres der mittelfristigen Ergebnis- und Finanzplanung
	2024	2025	2026	2027	2028	2029
	EUR	EUR	EUR	EUR	EUR	EUR
1	2	3	4	5	6	7
<b>Einzahlungen aus laufender Verwaltungstätigkeit</b>						
1. + Steuern und ähnliche Abgaben	1.287.769,47	855.500	971.600	1.008.400	1.024.000	1.061.300
2. + Zuwendungen und allgemeine Umlagen	281.507,08	228.000	235.000	235.000	235.000	235.000
3. + sonstige Transfereinzahlungen	0,00	0	0	0	0	0
4. + öffentlich-rechtliche Entgelte	30.915,00	40.700	38.100	38.100	38.100	38.100
5. + privatrechtliche Entgelte	14.521,95	9.600	9.600	9.800	9.800	9.800
6. + Kostenerstattungen und Kostenumlagen	2.074,58	0	0	0	0	0
7. + Zinsen und ähnliche Einzahlungen	28.019,11	1.400	10.400	10.400	10.400	10.400
8. + sonstige haushaltswirksame Einzahlungen	40.116,81	38.000	40.400	40.000	41.000	41.000
<b>9. = Summe der Einzahlungen aus laufender Verwaltungstätigkeit</b>	<b>1.684.924,00</b>	<b>1.173.200</b>	<b>1.305.100</b>	<b>1.341.700</b>	<b>1.358.300</b>	<b>1.395.600</b>
<b>Auszahlungen aus laufender Verwaltungstätigkeit</b>						
10. - Personalauszahlungen	411.531,32	453.000	502.400	512.500	522.700	533.200
11. - Versorgungsauszahlungen	0,00	0	0	0	0	0
12. - Auszahlungen für Sach- und Dienstleistungen und für geringwertige Vermögensgegenstände	79.452,30	142.500	208.900	96.400	97.000	97.500
13. - Zinsen und ähnliche Auszahlungen	298,12	300	1.000	1.000	1.000	1.000
14. - Transferauszahlungen	509.540,97	502.800	762.100	775.800	792.000	798.000
15. - sonstige haushaltswirksame Auszahlungen	24.546,62	46.200	34.600	38.000	39.600	40.200
<b>16. = Summe der Auszahlungen aus laufender Verwaltungstätigkeit</b>	<b>1.025.369,33</b>	<b>1.144.800</b>	<b>1.509.000</b>	<b>1.423.700</b>	<b>1.452.300</b>	<b>1.469.900</b>
<b>17. = Saldo aus laufender Verwaltungstätigkeit</b>	<b>659.554,67</b>	<b>28.400</b>	<b>-203.900</b>	<b>-82.000</b>	<b>-94.000</b>	<b>-74.300</b>
<b>Einzahlungen aus Investitionstätigkeit</b>						
18. + Zuwendungen für Investitionstätigkeit	710.489,70	0	545.000	72.000	0	0
19. + Beiträgen u.ä. Entgelte für Investitionstätigkeit	0,00	16.000	0	0	0	0
20. + Veräußerung von Sachvermögen	0,00	0	0	350.000	260.000	260.000
21. + Veräußerung von Finanzvermögensanlagen	0,00	0	0	0	0	0
22. + sonstige Investitionstätigkeit	12.892,49	0	0	0	0	0
<b>23. = Summe der Einzahlungen aus Investitionstätigkeit</b>	<b>723.382,19</b>	<b>16.000</b>	<b>545.000</b>	<b>422.000</b>	<b>260.000</b>	<b>260.000</b>
<b>Auszahlungen für Investitionstätigkeit</b>						
24. - Erwerb von Grundstücken und Gebäuden	0,00	0	0	0	0	0
25. - Baumaßnahmen	731.535,54	545.000	773.900	0	0	110.000
26. - Erwerb von beweglichem Sachvermögen	9.159,03	3.000	6.000	3.000	3.000	3.000
27. - Erwerb von Finanzvermögensanlagen	0,00	0	0	0	0	0
28. - Aktivierbare Zuwendungen	1.814,09	0	0	0	0	0
29. - Sonstige Investitionstätigkeit	0,00	0	0	0	0	0
<b>30. = Summe der Auszahlungen aus Investitionstätigkeit</b>	<b>742.508,66</b>	<b>548.000</b>	<b>779.900</b>	<b>3.000</b>	<b>3.000</b>	<b>113.000</b>
<b>31. = Saldo aus Investitionstätigkeit</b>	<b>-19.126,47</b>	<b>-532.000</b>	<b>-234.900</b>	<b>419.000</b>	<b>257.000</b>	<b>147.000</b>
<b>32. = Finanzmittel-Überschuss/-Fehlbetrag</b>	<b>640.428,20</b>	<b>-503.600</b>	<b>-438.800</b>	<b>337.000</b>	<b>163.000</b>	<b>72.700</b>
<b>Ein-, Auszahlungen aus Finanzierungstätigkeit</b>						
33. + Einzahlungen; Aufnahme von Krediten und inneren Darlehen für Investitionstätigkeit	0,00	0	0	0	0	0
34. - Auszahlungen; Tilgung von Krediten und Rückzahlung von inneren Darlehen für Investitionstätigkeit	0,00	0	0	0	0	0
<b>35. = Saldo aus Finanzierungstätigkeit</b>	<b>0,00</b>	<b>0</b>	<b>0</b>	<b>0</b>	<b>0</b>	<b>0</b>
<b>36. = voraussichtlicher Saldo aus Einzahlungen und Auszahlungen (Summe der Zeilen 33 und 36)</b>	<b>640.428,20</b>	<b>-503.600</b>	<b>-438.800</b>	<b>337.000</b>	<b>163.000</b>	<b>72.700</b>



## Produktplan der Gemeinde Brest

(Stand: Dezember 2025)

lfd. Nr.	Fachbereichsleitung	Produkt-nummer	Produktname	Produkt-verantwortlichkeit
<b>Herr Höft</b>		<b>Teilhaushalt A Verwaltungsleitung</b>		
1		52221	Erschließungsträger	Herr Höft
2		57101	Wirtschaftsförderung	Herr Höft
<b>Herr Meinke</b>		<b>Teilhaushalt B Fachbereich I</b>		
3		11103	Gemeindegremien	Herr Meinke
4		11105	Zentrale Dienste	Herr Meinke
5		28101	Volksbildung, Heimat- und Kulturpflege	Herr Meinke
6		36501	Tageseinrichtungen für Kinder	Herr Meinke
<b>Herr Vagts</b>		<b>Teilhaushalt C Fachbereich II</b>		
7		11108	Buchhaltung/Kasse	Frau Jonas
8		11110	Unbebauter Grundbesitz	Frau Lange
9		53101	Konzession Strom	Herr Vagts
10		53201	Konzession Gas	Herr Vagts
11		61101	Steuern, allgem. Zuweisungen, allgem. Umlagen	Frau Lange
12		61201	Sonstige allgemeine Finanzwirtschaft	Herr Vagts
<b>Herr Walthart</b>		<b>Teilhaushalt D Fachbereich III</b>		
13		11111	Gebäudemanagement	Herr Reikat
14		51101	Räumliche Planung und Entwicklung	Herr Walthart
15		54101	Gemeindestraßen	Herr Bohling
16		54501	Winterdienst und Straßenreinigung	Herr Bohling
17		54502	Straßenbeleuchtung	Herr Bohling
18		54701	ÖPNV	Herr Reikat
19		55101	Öffentliches Grün/Landschaftsbau	Herr Reikat
20		55201	Öffentliche Gewässer	Herr Bohling
21		55501	Wirtschaftswege	Herr Bohling
22		56101	Umweltschutzmaßnahmen	Frau Wilshusen
23		57301	Bauhof	Herr Höft





# Übersicht Ergebnishaushalt 2026

Gemeinde: 05 Brest

1 Alle

## Übersicht über die ordentlichen/außerordentlichen Erträge/Aufwendungen mit den jeweiligen Gesamtsummen der Teilergebnishaushalte (§ 1 Abs.2 S.1 Nr.1 KomHKVO)

Produkt	Ordentliche Erträge	Ordentliche Aufwendungen	Ordentliches Ergebnis Überschuss (+) Fehlbetrag (-)	Außer-ordentliche Erträge	Außer-ordentliche Aufwendungen	Außer-ordentliches Ergebnis Überschuss (+) Fehlbetrag (-)
	EUR	EUR	EUR	EUR	EUR	EUR
1	2	3	4	5	6	7
11103 Gemeindegremien	0	16.100	-16.100	0	0	0
11105 Zentrale Dienste	0	7.400	-7.400	0	0	0
11108 Buchhaltung/ Kasse	0	4.800	-4.800	0	0	0
11110 Unbebauter Grundbesitz	13.000	300	12.700	0	0	0
11111 Gebäudemanagement	28.600	72.100	-43.500	0	0	0
28101 Volksbildung, Heimat- und Kulturpflege	0	300	-300	0	0	0
36501 Tageseinrichtungen für Kinder	263.000	489.700	-226.700	0	0	0
51101 Räumliche Planung und Entwicklung	0	5.000	-5.000	0	0	0
52221 Erschließungsträger	116.400	116.900	-500	0	0	0
53101 Konzession Strom	25.000	0	25.000	0	0	0
53201 Konzession Gas	1.000	0	1.000	0	0	0
54101 Gemeindestraßen	25.800	55.700	-29.900	0	0	0
54501 Winterdienst und Straßenreinigung	1.000	12.600	-11.600	0	0	0
54502 Straßenbeleuchtung	2.800	15.000	-12.200	0	0	0
54701 ÖPNV	2.100	3.700	-1.600	0	0	0
55101 Öffentliches Grün und Parkanlagen	18.500	18.700	-200	0	0	0
55201 Öffentliche Gewässer	0	25.300	-25.300	0	0	0
55501 Wirtschaftswege	0	5.000	-5.000	0	0	0
56101 Umweltschutzmaßnahmen	0	500	-500	0	0	0
57101 Wirtschaftsförderung	0	3.500	-3.500	0	0	0
57301 Bauhof	0	18.000	-18.000	0	0	0
61101 Steuern, allgemeine Zuweisungen und allgemeine Umlagen	976.600	734.500	242.100	0	0	0
61201 Sonstige allgemeine Finanzwirtschaft	15.100	5.000	10.100	0	0	0
<b>Summe:</b>	<b>1.488.900</b>	<b>1.610.100</b>	<b>-121.200</b>	<b>0</b>	<b>0</b>	<b>0</b>
<b>Gesamt:</b>	<b>1.488.900</b>	<b>1.610.100</b>	<b>-121.200</b>	<b>0</b>	<b>0</b>	<b>0</b>





# Übersicht Finanzhaushalt 2026

Gemeinde: 05 Brest

1 Alle

Übersicht über die Ein- und Auszahlungen sowie Verpflichtungsermächtigungen mit den Gesamtsummen der Teilhaushalte des Finanzhaushalts (§ 1 Abs.2 Nr.2 KomHKVO)

A:

Produkt	Einzahlungen aus laufender Verwaltungstätigkeit		Auszahlungen aus laufender Verwaltungstätigkeit		Saldo aus laufender Verwaltungstätigkeit		Einzahlungen für Investitionstätigkeit		Auszahlungen für Investitionstätigkeit		Saldo aus Investitionstätigkeit		Einzahlungen aus Finanzierungstätigkeit		Auszahlungen aus Finanzierungstätigkeit		Saldo aus Finanzierungstätigkeit		Verpflichtungsermächtigungen	
	EUR	2	EUR	3	EUR	4	EUR	5	EUR	6	EUR	7	EUR	8	EUR	9	EUR	10	EUR	11
11103		0		16.100		-16.100		0		0		0		0		0		0		0
11105		0		7.400		-7.400		0		0		0		0		0		0		0
11108		0		4.800		-4.800		0		0		0		0		0		0		0
11110		13.000		300		12.700		0		0		0		0		0		0		0
11111		6.000		38.600		-32.600		500.000		603.000		-103.000		0		0		0		0
28101		0		300		-300		0		0		0		0		0		0		0
36501		263.000		489.300		-226.300		0		3.000		-3.000		0		0		0		0
51101		0		5.000		-5.000		45.000		173.900		-128.900		0		0		0		0
52221		0		116.900		-116.900		0		0		0		0		0		0		0
53101		25.000		0		25.000		0		0		0		0		0		0		0
53201		1.000		0		1.000		0		0		0		0		0		0		0
54101		100		19.100		-19.000		0		0		0		0		0		0		0
54501		1.000		12.600		-11.600		0		0		0		0		0		0		0
54502		1.000		10.200		-9.200		0		0		0		0		0		0		0
54701		0		200		-200		0		0		0		0		0		0		0
55101		5.000		4.700		300		0		0		0		0		0		0		0
55201		0		25.300		-25.300		0		0		0		0		0		0		0
55501		0		5.000		-5.000		0		0		0		0		0		0		0
56101		0		500		-500		0		0		0		0		0		0		0
57301		0		17.200		-17.200		0		0		0		0		0		0		0
61101		976.600		734.500		242.100		0		0		0		0		0		0		0
61201		13.400		1.000		12.400		0		0		0		0		0		0		0
61999		0		0		0		0		0		0		0		0		0		0



# Übersicht Finanzhaushalt 2026

Gemeinde: 05 Brest

1 Alle

Übersicht über die Ein- und Auszahlungen sowie Verpflichtungsermächtigungen mit den Gesamtsummen der Teilhaushalte des Finanzhaushalts (§ 1 Abs.2 Nr.2 KomHKVO)

Produkt	Einzahlungen aus laufender Verwaltungstätigkeit		Auszahlungen aus laufender Verwaltungstätigkeit		Saldo aus laufender Verwaltungstätigkeit		Einzahlungen für Investitionstätigkeit		Auszahlungen für Investitionstätigkeit		Saldo aus Investitionstätigkeit		Einzahlungen aus Finanzierungstätigkeit		Auszahlungen aus Finanzierungstätigkeit		Saldo aus Finanzierungstätigkeit		Verpflichtungsermächtigungen	
	EUR	2	EUR	3	EUR	4	EUR	5	EUR	6	EUR	7	EUR	8	EUR	9	EUR	10	EUR	11
1																				
<b>Summe</b>		1.305.100		1.509.000		-203.900		545.000		779.900		-234.900		0		0		0		0
<b>Gesamtsumme</b>		1.305.100		1.509.000		-203.900		545.000		779.900		-234.900		0		0		0		0

B:

Zusammenfassung	Einzahlungen	Auszahlungen
Laufende Verwaltungstätigkeit	1.305.100	1.509.000
Investitionstätigkeit	545.000	779.900
Finanzierungstätigkeit	0	0
<b>Summe</b>	<b>1.850.100</b>	<b>2.288.900</b>



# B. Teilergebnishaushalt 2026

Gemeinde: 05 Brest

## Teilhaushalte 1 Teilhaushalt A Verwaltungsleitung/ Gemeindedirektor

Erträge und Aufwendungen	Rechnungs- ergebnis des Vorvor- jahres	Ansatz des Vorjahres	Ansatz des Haushalts- jahres	Ansatz des ersten Jahres der mittelfristigen Ergebnis- und Finanzplanung	Ansatz des zweiten Jahres der mittelfristigen Ergebnis- und Finanzplanung	Ansatz des dritten Jahres der mittelfristigen Ergebnis- und Finanzplanung
	2024	2025	2026	2027	2028	2029
	EUR	EUR	EUR	EUR	EUR	EUR
1	2	3	4	5	6	7
<b>Ordentliche Erträge</b>						
1. + Steuern und ähnliche Abgaben	0,00	0	0	0	0	0
2. + Zuwendungen und allgemeine Umlagen	0,00	0	0	0	0	0
3. + Auflösungserträge aus Sonderposten	0,00	0	0	0	0	0
4. + sonstige Transfererträge	0,00	0	0	0	0	0
5. + öffentlich-rechtliche Entgelte	0,00	0	0	0	0	0
6. + privatrechtliche Entgelte	0,00	0	0	0	0	0
7. + Kostenerstattungen und Kostenumlagen	0,00	0	0	0	0	0
8. + Zinsen und ähnliche Finanzerträge	0,00	0	0	0	0	0
9. + aktivierungsfähige Eigenleistungen	0,00	0	0	0	0	0
10. + Bestandsveränderungen	0,00	0	0	0	0	0
11. + sonstige ordentliche Erträge	0,00	0	116.400	0	0	0
<b>12. = Summe ordentliche Erträge</b>	<b>0,00</b>	<b>0</b>	<b>116.400</b>	<b>0</b>	<b>0</b>	<b>0</b>
<b>Ordentliche Aufwendungen</b>						
13. - Personalaufwendungen	0,00	0	0	0	0	0
14. - Versorgungsaufwendungen	0,00	0	0	0	0	0
15. - Aufwendungen für Sach- und Dienstleistungen	0,00	0	116.400	0	0	0
16. - Abschreibungen	0,00	3.500	3.500	3.500	3.500	3.500
17. - Zinsen und ähnliche Aufwendungen	0,00	0	0	0	0	0
18. - Transferaufwendungen	0,00	0	0	0	0	0
19. - sonstige ordentliche Aufwendungen	0,00	500	500	500	500	500
<b>20. = Summe ordentliche Aufwendungen</b>	<b>0,00</b>	<b>4.000</b>	<b>120.400</b>	<b>4.000</b>	<b>4.000</b>	<b>4.000</b>
<b>21. = ordentliches Ergebnis</b>	<b>0,00</b>	<b>-4.000</b>	<b>-4.000</b>	<b>-4.000</b>	<b>-4.000</b>	<b>-4.000</b>
22. + außerordentliche Erträge	0,00	0	0	0	0	0
23. - außerordentliche Aufwendungen	0,00	0	0	0	0	0
<b>24. = außerordentliches Ergebnis</b>	<b>0,00</b>	<b>0</b>	<b>0</b>	<b>0</b>	<b>0</b>	<b>0</b>
<b>25. = Jahresergebnis</b>	<b>0,00</b>	<b>-4.000</b>	<b>-4.000</b>	<b>-4.000</b>	<b>-4.000</b>	<b>-4.000</b>
26. + Erträge aus internen Leistungsbeziehungen	0,00	0	0	0	0	0
27. - Aufwendungen aus internen Leistungsbeziehungen	0,00	0	0	0	0	0
28. = Saldo aus internen Leistungsbeziehungen	0,00	0	0	0	0	0
<b>29. = Ergebnis unter Berücksichtigung der internen Leistungsbeziehungen</b>	<b>0,00</b>	<b>-4.000</b>	<b>-4.000</b>	<b>-4.000</b>	<b>-4.000</b>	<b>-4.000</b>



# C. Teilfinanzhaushalt 2026

Gemeinde: 05 Brest

## Teilhaushalte 1 Teilhaushalt A Verwaltungsleitung/ Gemeindedirektor

Einzahlungen und Auszahlungen	Rechnungs- ergebnis des Vorvor- jahres	Ansatz des Vorjahres	Ansatz des Haushalts- jahres	Verpflich- tungs- ermäch- tigungen	Ansatz des ersten Jahres der mittelfristigen Ergebnis- und Finanzplanung	Ansatz des zweiten Jahres der mittelfristigen Ergebnis- und Finanzplanung	Ansatz des dritten Jahres der mittelfristigen Ergebnis- und Finanzplanung
	2024	2025	2026	2026	2027	2028	2029
	EUR	EUR	EUR	EUR	EUR	EUR	EUR
1	2	3	4	5	6	7	8
<b>Einzahlungen aus laufender Verwaltungstätigkeit</b>							
1. + Steuern und ähnliche Abgaben	0,00	0	0	0	0	0	0
2. + Zuwendungen und allgemeine Umlagen	0,00	0	0	0	0	0	0
3. + Sonstige Transfereinzahlungen	0,00	0	0	0	0	0	0
4. + öffentlich-rechtliche Entgelte	0,00	0	0	0	0	0	0
5. + privatrechtliche Entgelte	0,00	0	0	0	0	0	0
6. + Kostenerstattungen und Kostenumlagen	0,00	0	0	0	0	0	0
7. + Zinsen und ähnliche Einzahlungen	0,00	0	0	0	0	0	0
8. + Einzahlungen aus der Veräußerung geringwertiger Vermögensgegenstände	0,00	0	0	0	0	0	0
9. + sonstige haushaltswirksame Einzahlungen	0,00	0	0	0	0	0	0
<b>10. = Summe der Einzahlungen aus laufender Verwaltungstätigkeit</b>	<b>0,00</b>	<b>0</b>	<b>0</b>	<b>0</b>	<b>0</b>	<b>0</b>	<b>0</b>
<b>Auszahlungen aus laufender Verwaltungstätigkeit</b>							
11. - Personalauszahlungen	0,00	0	0	0	0	0	0
12. - Versorgungsauszahlungen	0,00	0	0	0	0	0	0
13. - Auszahlungen für Sach- und Dienstleistungen und für den Erwerb geringwertiger Vermögensgegenstände	0,00	0	116.400	0	0	0	0
14. - Zinsen und ähnliche Auszahlungen	0,00	0	0	0	0	0	0
15. - Transferauszahlungen	0,00	0	0	0	0	0	0
16. - sonstige haushaltswirksame Auszahlungen	0,00	500	500	0	500	500	500
<b>17. = Summe der Auszahlungen aus laufender Verwaltungstätigkeit</b>	<b>0,00</b>	<b>500</b>	<b>116.900</b>	<b>0</b>	<b>500</b>	<b>500</b>	<b>500</b>
<b>18. = Saldo aus laufender Verwaltungstätigkeit</b>	<b>0,00</b>	<b>-500</b>	<b>-116.900</b>	<b>0</b>	<b>-500</b>	<b>-500</b>	<b>-500</b>
<b>Einzahlungen aus Investitionstätigkeit</b>							
19. + Zuwendungen für Investitionstätigkeit	0,00	0	0	0	0	0	0
20. + Beiträge u.ä. Entgelte für Investitionstätigkeit	0,00	0	0	0	0	0	0
21. + Veräußerung von Sachvermögen	0,00	0	0	0	350.000	260.000	260.000
22. + Veräußerung von Finanzvermögensanlagen	0,00	0	0	0	0	0	0
23. + sonstige Investitionstätigkeit	0,00	0	0	0	0	0	0
<b>24. = Summe der Einzahlungen aus Investitionstätigkeit</b>	<b>0,00</b>	<b>0</b>	<b>0</b>	<b>0</b>	<b>350.000</b>	<b>260.000</b>	<b>260.000</b>
<b>Auszahlungen für Investitionstätigkeit</b>							
25. - Erwerb von Grundstücken und Gebäuden	0,00	0	0	0	0	0	0
26. - Baumaßnahmen	0,00	0	0	0	0	0	110.000
27. - Erwerb von beweglichem Sachvermögen	0,00	0	0	0	0	0	0
28. - Erwerb von Finanzvermögensanlagen	0,00	0	0	0	0	0	0
29. - Aktivierbare Zuwendungen	0,00	0	0	0	0	0	0
30. - Sonstige Investitionstätigkeit	0,00	0	0	0	0	0	0
<b>31. = Summe der Auszahlungen aus Investitionstätigkeit</b>	<b>0,00</b>	<b>0</b>	<b>0</b>	<b>0</b>	<b>0</b>	<b>0</b>	<b>110.000</b>
<b>32. = Saldo aus Investitionstätigkeit</b>	<b>0,00</b>	<b>0</b>	<b>0</b>	<b>0</b>	<b>350.000</b>	<b>260.000</b>	<b>150.000</b>
<b>33. = Finanzmittel-Überschuss/-Fehlbetrag</b>	<b>0,00</b>	<b>-500</b>	<b>-116.900</b>	<b>0</b>	<b>349.500</b>	<b>259.500</b>	<b>149.500</b>
<b>Ein-, Auszahlungen aus Finanzierungstätigkeit</b>							
34. + Einzahlungen; Aufnahme von Krediten und inneren Darlehen für Investitionstätigkeit	0,00	0	0	0	0	0	0
35. - Auszahlungen; Tilgung von Krediten und Rückzahlung von inneren Darlehen für Investitionstätigkeit	0,00	0	0	0	0	0	0
<b>36. = Saldo aus Finanzierungstätigkeit</b>	<b>0,00</b>	<b>0</b>	<b>0</b>	<b>0</b>	<b>0</b>	<b>0</b>	<b>0</b>
<b>37. = Finanzmittelveränderung</b>	<b>0,00</b>	<b>-500</b>	<b>-116.900</b>	<b>0</b>	<b>349.500</b>	<b>259.500</b>	<b>149.500</b>



## B. Teilergebnishaushalt 2026

Gemeinde: 05 Brest

Hauptproduktbereich	5	Gestaltung der Umwelt
Produktbereich	52	Bauen und Wohnen
Produktgruppe	522	Wohnbauförderung
Produkt	52221	Erschließungsträger

### Verantwortlich

Herr Höft

### Leistungen

Vermarktung von Wohnbau- und Gewerbegrundstücken und Flächen, die für öffentliche Zwecke benötigt werden;

Ankauf von Bauerwartungsland/ Abschluss von Kaufverträgen;

Preiskalkulation

Erträge und Aufwendungen	Rechnungs- ergebnis des Vorvor- jahres	Ansatz des Vorjahres	Ansatz des Haushalts- jahres	Ansatz des ersten Jahres der mittelfristigen Ergebnis- und Finanzplanung	Ansatz des zweiten Jahres der mittelfristigen Ergebnis- und Finanzplanung	Ansatz des dritten Jahres der mittelfristigen Ergebnis- und Finanzplanung
	2024	2025	2026	2027	2028	2029
	EUR	EUR	EUR	EUR	EUR	EUR
1	2	3	4	5	6	7
<b>Ordentliche Erträge</b>						
11. + sonstige ordentliche Erträge	0,00	0	116.400	0	0	0
<b>12. = Summe ordentliche Erträge</b>	<b>0,00</b>	<b>0</b>	<b>116.400</b>	<b>0</b>	<b>0</b>	<b>0</b>
<b>Ordentliche Aufwendungen</b>						
15. - Aufwendungen für Sach- und Dienstleistungen	0,00	0	116.400	0	0	0
19. - sonstige ordentliche Aufwendungen	0,00	500	500	500	500	500
<b>20. = Summe ordentliche Aufwendungen</b>	<b>0,00</b>	<b>500</b>	<b>116.900</b>	<b>500</b>	<b>500</b>	<b>500</b>
<b>21. = ordentliches Ergebnis</b>	<b>0,00</b>	<b>-500</b>	<b>-500</b>	<b>-500</b>	<b>-500</b>	<b>-500</b>
<b>24. = außerordentliches Ergebnis</b>	<b>0,00</b>	<b>0</b>	<b>0</b>	<b>0</b>	<b>0</b>	<b>0</b>
<b>25. = Jahresergebnis</b>	<b>0,00</b>	<b>-500</b>	<b>-500</b>	<b>-500</b>	<b>-500</b>	<b>-500</b>
<b>29. = Ergebnis unter Berücksichtigung der internen Leistungsbeziehungen</b>	<b>0,00</b>	<b>-500</b>	<b>-500</b>	<b>-500</b>	<b>-500</b>	<b>-500</b>

### Erläuterungen zum Produkt 52221

#### Position Anmerkung

- 15 Bis 2029 könnten alle Bauplätze (Erweiterung des Neubaugebietes, 3. BA) veräußert sein. Die hierfür erforderliche Kompensation für alle Abschnitte soll im Rahmen einer Dienstleistung umgesetzt werden. Die Finanzierung dieser Kompensation könnte anteilig über Grundstückskaufpreise erfolgen (Position 11).
- 19 Vorsorglich sind allgemeine Geschäftsaufwendungen etwa für Verhandlungen und Vertragsabschlüsse berücksichtigt.



## C. Teilfinanzhaushalt 2026

Gemeinde: 05 Brest

Hauptproduktbereich	5	Gestaltung der Umwelt
Produktbereich	52	Bauen und Wohnen
Produktgruppe	522	Wohnbauförderung
Produkt	52221	Erschließungsträger

Einzahlungen und Auszahlungen	Rechnungs- ergebnis des Vorvor- jahres	Ansatz des Vorjahres	Ansatz des Haushalts- jahres	Verpflich- tungs- ermäch- tigungen	Ansatz des ersten Jahres der mittelfristigen Ergebnis- und Finanzplanung	Ansatz des zweiten Jahres der mittelfristigen Ergebnis- und Finanzplanung	Ansatz des dritten Jahres der mittelfristigen Ergebnis- und Finanzplanung
	2024	2025	2026	2026	2027	2028	2029
	EUR	EUR	EUR	EUR	EUR	EUR	EUR
1	2	3	4	5	6	7	8
<b>Auszahlungen aus laufender Verwaltungstätigkeit</b>							
12. - Auszahlungen für Sach- und Dienstleistungen und für den Erwerb geringwertiger Vermögensgegenstände	0,00	0	116.400	0	0	0	0
15. - sonstige haushaltswirksame Auszahlungen	0,00	500	500	0	500	500	500
<b>16. = Summe der Auszahlungen aus laufender Verwaltungstätigkeit</b>	<b>0,00</b>	<b>500</b>	<b>116.900</b>	<b>0</b>	<b>500</b>	<b>500</b>	<b>500</b>
<b>17. = Saldo aus laufender Verwaltungstätigkeit</b>	<b>0,00</b>	<b>-500</b>	<b>-116.900</b>	<b>0</b>	<b>-500</b>	<b>-500</b>	<b>-500</b>
<b>Einzahlungen aus Investitionstätigkeit</b>							
20. + Veräußerung von Sachvermögen	0,00	0	0	0	350.000	260.000	260.000
<b>23. = Summe der Einzahlungen aus Investitionstätigkeit</b>	<b>0,00</b>	<b>0</b>	<b>0</b>	<b>0</b>	<b>350.000</b>	<b>260.000</b>	<b>260.000</b>
<b>Auszahlungen für Investitionstätigkeit</b>							
25. - Baumaßnahmen	0,00	0	0	0	0	0	110.000
<b>30. = Summe der Auszahlungen aus Investitionstätigkeit</b>	<b>0,00</b>	<b>0</b>	<b>0</b>	<b>0</b>	<b>0</b>	<b>0</b>	<b>110.000</b>
<b>31. = Saldo aus Investitionstätigkeit</b>	<b>0,00</b>	<b>0</b>	<b>0</b>	<b>0</b>	<b>350.000</b>	<b>260.000</b>	<b>150.000</b>
<b>32. = Finanzmittel-Überschuss/-Fehlbetrag</b>	<b>0,00</b>	<b>-500</b>	<b>-116.900</b>	<b>0</b>	<b>349.500</b>	<b>259.500</b>	<b>149.500</b>
<b>Ein-, Auszahlungen aus Finanzierungstätigkeit</b>							
<b>36. = Finanzmittelveränderung</b>	<b>0,00</b>	<b>-500</b>	<b>-116.900</b>	<b>0</b>	<b>349.500</b>	<b>259.500</b>	<b>149.500</b>

Erläuterungen zur Investitionstätigkeit beim Produkt 52221

Position Anmerkung

20 und 25 Um Überlegungen zur Erweiterung des Neubaugebietes umsetzen zu können, sind in 2023/2024 Planungs- und Erschließungskosten veranschlagt. Diese Ermächtigungen können nach 2026 übertragen werden. Ein Neuansatz ist nicht erforderlich. Einzahlungen aus Grundstücksveräußerungen werden in den Jahren 2027 bis 2029 erwartet. Kompensationsmaßnahmen sind im Ergebnishaushalt abgebildet. Der Endausbau findet in 2029 Berücksichtigung.



## B. Teilergebnishaushalt 2026

Gemeinde: 05 Brest

Hauptproduktbereich	5	Gestaltung der Umwelt
Produktbereich	57	Wirtschaft und Tourismus
Produktgruppe	571	Wirtschaftsförderung
Produkt	57101	Wirtschaftsförderung

Verantwortlich	Kategorie
Herr Höft	Freiwillige Aufgabe

**Kurzbeschreibung**  
Entwicklung und Förderung des Wirtschaftsstandortes Brest

**Grundsatzziele**  
Umsetzung des Gemeindeentwicklungskonzeptes

Erträge und Aufwendungen	Rechnungs- ergebnis des Vorvor- jahres	Ansatz des Vorjahres	Ansatz des Haushalts- jahres	Ansatz des ersten Jahres der mittelfristigen Ergebnis- und Finanzplanung	Ansatz des zweiten Jahres der mittelfristigen Ergebnis- und Finanzplanung	Ansatz des dritten Jahres der mittelfristigen Ergebnis- und Finanzplanung
	2024	2025	2026	2027	2028	2029
	EUR	EUR	EUR	EUR	EUR	EUR
1	2	3	4	5	6	7
<b>Ordentliche Aufwendungen</b>						
16. - Abschreibungen	0,00	3.500	3.500	3.500	3.500	3.500
<b>20. = Summe ordentliche Aufwendungen</b>	<b>0,00</b>	<b>3.500</b>	<b>3.500</b>	<b>3.500</b>	<b>3.500</b>	<b>3.500</b>
<b>21. = ordentliches Ergebnis</b>	<b>0,00</b>	<b>-3.500</b>	<b>-3.500</b>	<b>-3.500</b>	<b>-3.500</b>	<b>-3.500</b>
<b>25. = Jahresergebnis</b>	<b>0,00</b>	<b>-3.500</b>	<b>-3.500</b>	<b>-3.500</b>	<b>-3.500</b>	<b>-3.500</b>
<b>29. = Ergebnis unter Berücksichtigung der internen Leistungsbeziehungen</b>	<b>0,00</b>	<b>-3.500</b>	<b>-3.500</b>	<b>-3.500</b>	<b>-3.500</b>	<b>-3.500</b>

Erläuterungen zum Produkt 57101

Position Anmerkung

16 Die Zahlungen für den Breitbandausbau sind Förderungen, die über die Nutzungsdauer abzuschreiben sind.

Teilfinanzhaushalt 2026

Gemeinde Brest

Produkt 57101 – Wirtschaftsförderung

Es liegen keine Daten vor.



## B. Teilergebnishaushalt 2026

Gemeinde: 05 Brest

### Teilhaushalte 2 Teilhaushalt B Innere Verwaltung, Tageseinrichtungen für Kinder

Erträge und Aufwendungen	Rechnungs- ergebnis des Vorvor- jahres	Ansatz des Vorjahres	Ansatz des Haushalts- jahres	Ansatz des ersten Jahres der mittelfristigen Ergebnis- und Finanzplanung	Ansatz des zweiten Jahres der mittelfristigen Ergebnis- und Finanzplanung	Ansatz des dritten Jahres der mittelfristigen Ergebnis- und Finanzplanung
	2024	2025	2026	2027	2028	2029
	EUR	EUR	EUR	EUR	EUR	EUR
1	2	3	4	5	6	7
<b>Ordentliche Erträge</b>						
1. + Steuern und ähnliche Abgaben	0,00	0	0	0	0	0
2. + Zuwendungen und allgemeine Umlagen	282.361,21	220.000	225.000	225.000	225.000	225.000
3. + Auflösungserträge aus Sonderposten	0,00	0	0	0	0	0
4. + sonstige Transfererträge	0,00	0	0	0	0	0
5. + öffentlich-rechtliche Entgelte	31.745,00	40.000	38.000	38.000	38.000	38.000
6. + privatrechtliche Entgelte	0,00	11.000	0	0	0	0
7. + Kostenerstattungen und Kostenumlagen	0,00	0	0	0	0	0
8. + Zinsen und ähnliche Finanzerträge	0,00	0	0	0	0	0
9. + aktivierungsfähige Eigenleistungen	0,00	0	0	0	0	0
10. + Bestandsveränderungen	0,00	0	0	0	0	0
11. + sonstige ordentliche Erträge	3.779,83	0	0	0	0	0
<b>12. = Summe ordentliche Erträge</b>	<b>317.886,04</b>	<b>271.000</b>	<b>263.000</b>	<b>263.000</b>	<b>263.000</b>	<b>263.000</b>
<b>Ordentliche Aufwendungen</b>						
13. - Personalaufwendungen	400.065,38	429.400	477.000	486.600	496.400	506.400
14. - Versorgungsaufwendungen	0,00	0	0	0	0	0
15. - Aufwendungen für Sach- und Dienstleistungen	9.140,67	11.100	11.400	12.000	12.400	12.900
16. - Abschreibungen	291,99	400	400	400	400	400
17. - Zinsen und ähnliche Aufwendungen	0,00	0	0	0	0	0
18. - Transferaufwendungen	6.372,00	3.000	3.000	3.000	3.000	3.000
19. - sonstige ordentliche Aufwendungen	15.340,03	33.300	21.700	22.100	22.500	22.900
<b>20. = Summe ordentliche Aufwendungen</b>	<b>431.210,07</b>	<b>477.200</b>	<b>513.500</b>	<b>524.100</b>	<b>534.700</b>	<b>545.600</b>
<b>21. = ordentliches Ergebnis</b>	<b>-113.324,03</b>	<b>-206.200</b>	<b>-250.500</b>	<b>-261.100</b>	<b>-271.700</b>	<b>-282.600</b>
22. + außerordentliche Erträge	0,00	0	0	0	0	0
23. - außerordentliche Aufwendungen	0,00	0	0	0	0	0
<b>24. = außerordentliches Ergebnis</b>	<b>0,00</b>	<b>0</b>	<b>0</b>	<b>0</b>	<b>0</b>	<b>0</b>
<b>25. = Jahresergebnis</b>	<b>-113.324,03</b>	<b>-206.200</b>	<b>-250.500</b>	<b>-261.100</b>	<b>-271.700</b>	<b>-282.600</b>
26. + Erträge aus internen Leistungsbeziehungen	0,00	0	0	0	0	0
27. - Aufwendungen aus internen Leistungsbeziehungen	2.273,79	80.800	47.500	55.500	55.500	55.500
28. = Saldo aus internen Leistungsbeziehungen	-2.273,79	-80.800	-47.500	-55.500	-55.500	-55.500
<b>29. = Ergebnis unter Berücksichtigung der internen Leistungsbeziehungen</b>	<b>-115.597,82</b>	<b>-287.000</b>	<b>-298.000</b>	<b>-316.600</b>	<b>-327.200</b>	<b>-338.100</b>



# C. Teilfinanzhaushalt 2026

Gemeinde: 05 Brest

**Teilhaushalte**

**2 Teilhaushalt B Innere Verwaltung, Tageseinrichtungen für Kinder**

Einzahlungen und Auszahlungen	Rechnungs- ergebnis des Vorvor- jahres	Ansatz des Vorjahres	Ansatz des Haushalts- jahres	Verpflich- tungs- ermäch- tigungen	Ansatz des ersten Jahres der mittelfristigen Ergebnis- und Finanzplanung	Ansatz des zweiten Jahres der mittelfristigen Ergebnis- und Finanzplanung	Ansatz des dritten Jahres der mittelfristigen Ergebnis- und Finanzplanung
	2024	2025	2026	2026	2027	2028	2029
	EUR	EUR	EUR	EUR	EUR	EUR	EUR
1	2	3	4	5	6	7	8
<b>Einzahlungen aus laufender Verwaltungstätigkeit</b>							
1. + Steuern und ähnliche Abgaben	0,00	0	0	0	0	0	0
2. + Zuwendungen und allgemeine Umlagen	270.051,82	220.000	225.000	0	225.000	225.000	225.000
3. + Sonstige Transfereinzahlungen	0,00	0	0	0	0	0	0
4. + öffentlich-rechtliche Entgelte	30.915,00	40.000	38.000	0	38.000	38.000	38.000
5. + privatrechtliche Entgelte	0,00	0	0	0	0	0	0
6. + Kostenerstattungen und Kostenumlagen	0,00	0	0	0	0	0	0
7. + Zinsen und ähnliche Einzahlungen	0,00	0	0	0	0	0	0
8. + Einzahlungen aus der Veräußerung geringwertiger Vermögensgegenstände	0,00	0	0	0	0	0	0
9. + sonstige haushaltswirksame Einzahlungen	0,00	0	0	0	0	0	0
<b>10. = Summe der Einzahlungen aus laufender Verwaltungstätigkeit</b>	<b>300.966,82</b>	<b>260.000</b>	<b>263.000</b>	<b>0</b>	<b>263.000</b>	<b>263.000</b>	<b>263.000</b>
<b>Auszahlungen aus laufender Verwaltungstätigkeit</b>							
11. - Personalauszahlungen	392.487,90	429.400	477.000	0	486.600	496.400	506.400
12. - Versorgungsauszahlungen	0,00	0	0	0	0	0	0
13. - Auszahlungen für Sach- und Dienstleistungen und für den Erwerb geringwertiger Vermögensgegenstände	9.893,79	11.100	11.400	0	12.000	12.400	12.900
14. - Zinsen und ähnliche Auszahlungen	0,00	0	0	0	0	0	0
15. - Transferauszahlungen	2.433,00	3.000	3.000	0	3.000	3.000	3.000
16. - sonstige haushaltswirksame Auszahlungen	15.060,39	33.300	21.700	0	22.100	22.500	22.900
<b>17. = Summe der Auszahlungen aus laufender Verwaltungstätigkeit</b>	<b>419.875,08</b>	<b>476.800</b>	<b>513.100</b>	<b>0</b>	<b>523.700</b>	<b>534.300</b>	<b>545.200</b>
<b>18. = Saldo aus laufender Verwaltungstätigkeit</b>	<b>-118.908,26</b>	<b>-216.800</b>	<b>-250.100</b>	<b>0</b>	<b>-260.700</b>	<b>-271.300</b>	<b>-282.200</b>
<b>Einzahlungen aus Investitionstätigkeit</b>							
19. + Zuwendungen für Investitionstätigkeit	0,00	0	0	0	0	0	0
20. + Beiträge u.ä. Entgelte für Investitionstätigkeit	0,00	0	0	0	0	0	0
21. + Veräußerung von Sachvermögen	0,00	0	0	0	0	0	0
22. + Veräußerung von Finanzvermögensanlagen	0,00	0	0	0	0	0	0
23. + sonstige Investitionstätigkeit	0,00	0	0	0	0	0	0
<b>24. = Summe der Einzahlungen aus Investitionstätigkeit</b>	<b>0,00</b>	<b>0</b>	<b>0</b>	<b>0</b>	<b>0</b>	<b>0</b>	<b>0</b>
<b>Auszahlungen für Investitionstätigkeit</b>							
25. - Erwerb von Grundstücken und Gebäuden	0,00	0	0	0	0	0	0
26. - Baumaßnahmen	0,00	0	0	0	0	0	0
27. - Erwerb von beweglichem Sachvermögen	1.516,64	3.000	3.000	0	3.000	3.000	3.000
28. - Erwerb von Finanzvermögensanlagen	0,00	0	0	0	0	0	0
29. - Aktivierbare Zuwendungen	0,00	0	0	0	0	0	0
30. - Sonstige Investitionstätigkeit	0,00	0	0	0	0	0	0
<b>31. = Summe der Auszahlungen aus Investitionstätigkeit</b>	<b>1.516,64</b>	<b>3.000</b>	<b>3.000</b>	<b>0</b>	<b>3.000</b>	<b>3.000</b>	<b>3.000</b>
<b>32. = Saldo aus Investitionstätigkeit</b>	<b>-1.516,64</b>	<b>-3.000</b>	<b>-3.000</b>	<b>0</b>	<b>-3.000</b>	<b>-3.000</b>	<b>-3.000</b>
<b>33. = Finanzmittel-Überschuss/-Fehlbetrag</b>	<b>-120.424,90</b>	<b>-219.800</b>	<b>-253.100</b>	<b>0</b>	<b>-263.700</b>	<b>-274.300</b>	<b>-285.200</b>
<b>Ein-, Auszahlungen aus Finanzierungstätigkeit</b>							
34. + Einzahlungen; Aufnahme von Krediten und inneren Darlehen für Investitionstätigkeit	0,00	0	0	0	0	0	0
35. - Auszahlungen; Tilgung von Krediten und Rückzahlung von inneren Darlehen für Investitionstätigkeit	0,00	0	0	0	0	0	0
<b>36. = Saldo aus Finanzierungstätigkeit</b>	<b>0,00</b>	<b>0</b>	<b>0</b>	<b>0</b>	<b>0</b>	<b>0</b>	<b>0</b>
<b>37. = Finanzmittelveränderung</b>	<b>-120.424,90</b>	<b>-219.800</b>	<b>-253.100</b>	<b>0</b>	<b>-263.700</b>	<b>-274.300</b>	<b>-285.200</b>



## B. Teilergebnishaushalt 2026

Gemeinde: 05 Brest

Hauptproduktbereich	1	Zentrale Verwaltung
Produktbereich	11	Innere Verwaltung
Produktgruppe	111	Verwaltungssteuerung und Service
Produkt	11103	Gemeindegremien

Verantwortlich	Kategorie
Herr Meinke	Pflichtaufgabe

Kurzbeschreibung	Leistungen
Angelegenheiten der Gemeindegremien	<p>Geschäftsführung der politischen Gremien:</p> <ul style="list-style-type: none"> <li>- Vorbereitung, Einladung, Betreuung und Protokollierung von Rats- und Ausschusssitzungen</li> <li>- Abrechnung und Auszahlung von Aufwandsentschädigungen und Sitzungsgeldern</li> <li>- inhaltliche Pflege des Ratsinformationssystems</li> <li>- Bearbeitung von kommunalverfassungsrechtlichen Fragen</li> <li>- Erstellung und Aktualisierung der Hauptsatzungen und der Geschäftsordnungen</li> <li>- Betreuung der Ortsbeauftragten</li> </ul>

Wesentliche Auftragsgrundlage	Zielgruppe
Bundes-, Landes- und Ortsrecht; Beschlüsse der politischen Gremien	Ratsmitglieder, weitere Mitglieder in Ausschüssen, Ortsbeauftragte

Erträge und Aufwendungen	Rechnungsergebnis des Vorjahres	Ansatz des Vorjahres	Ansatz des Haushaltsjahres	Ansatz des ersten Jahres der mittelfristigen Ergebnis- und Finanzplanung	Ansatz des zweiten Jahres der mittelfristigen Ergebnis- und Finanzplanung	Ansatz des dritten Jahres der mittelfristigen Ergebnis- und Finanzplanung
	2024	2025	2026	2027	2028	2029
	EUR	EUR	EUR	EUR	EUR	EUR
1	2	3	4	5	6	7
<b>Ordentliche Aufwendungen</b>						
15. - Aufwendungen für Sach- und Dienstleistungen	761,00	1.700	1.500	1.500	1.500	1.500
19. - sonstige ordentliche Aufwendungen	10.072,03	13.500	14.600	14.600	14.600	14.600
<b>20. = Summe ordentliche Aufwendungen</b>	<b>10.833,03</b>	<b>15.200</b>	<b>16.100</b>	<b>16.100</b>	<b>16.100</b>	<b>16.100</b>
<b>21. = ordentliches Ergebnis</b>	<b>-10.833,03</b>	<b>-15.200</b>	<b>-16.100</b>	<b>-16.100</b>	<b>-16.100</b>	<b>-16.100</b>
<b>25. = Jahresergebnis</b>	<b>-10.833,03</b>	<b>-15.200</b>	<b>-16.100</b>	<b>-16.100</b>	<b>-16.100</b>	<b>-16.100</b>
<b>29. = Ergebnis unter Berücksichtigung der internen Leistungsbeziehungen</b>	<b>-10.833,03</b>	<b>-15.200</b>	<b>-16.100</b>	<b>-16.100</b>	<b>-16.100</b>	<b>-16.100</b>

Erläuterungen zum Produkt 11103

Position	Anmerkung
15	Die Leistungen beziehen sich auf Repräsentationsaufwendungen, Ehrungen usw.
19	Es handelt sich fast vollständig um die Aufwandsentschädigungen an Ratsmitglieder sowie die Pauschalen an den Bürgermeister, die Stellvertreter und den Verwaltungsvertreter. Enthalten sind außerdem die Verfügungsmittel.



## C. Teilfinanzhaushalt 2026

Gemeinde: 05 Brest

Hauptproduktbereich	1	Zentrale Verwaltung
Produktbereich	11	Innere Verwaltung
Produktgruppe	111	Verwaltungssteuerung und Service
Produkt	11103	Gemeindegremien

Einzahlungen und Auszahlungen	Rechnungs- ergebnis des Vorvor- jahres	Ansatz des Vorjahres	Ansatz des Haushalts- jahres	Verpflich- tungs- ermäch- tigungen	Ansatz des ersten Jahres der mittelfristigen Ergebnis- und Finanzplanung	Ansatz des zweiten Jahres der mittelfristigen Ergebnis- und Finanzplanung	Ansatz des dritten Jahres der mittelfristigen Ergebnis- und Finanzplanung
	2024	2025	2026	2026	2027	2028	2029
	EUR	EUR	EUR	EUR	EUR	EUR	EUR
1	2	3	4	5	6	7	8
<b>Auszahlungen aus laufender Verwaltungstätigkeit</b>							
13. - Auszahlungen für Sach- und Dienstleistungen und für den Erwerb geringwertiger Vermögensgegenstände	521,00	1.700	1.500	0	1.500	1.500	1.500
16. - sonstige haushaltswirksame Auszahlungen	9.893,03	13.500	14.600	0	14.600	14.600	14.600
<b>17. = Summe der Auszahlungen aus laufender Verwaltungstätigkeit</b>	<b>10.414,03</b>	<b>15.200</b>	<b>16.100</b>	<b>0</b>	<b>16.100</b>	<b>16.100</b>	<b>16.100</b>
<b>18. = Saldo aus laufender Verwaltungstätigkeit</b>	<b>-10.414,03</b>	<b>-15.200</b>	<b>-16.100</b>	<b>0</b>	<b>-16.100</b>	<b>-16.100</b>	<b>-16.100</b>
<b>Auszahlungen für Investitionstätigkeit</b>							
<b>33. = Finanzmittel-Überschuss/-Fehlbetrag</b>	<b>-10.414,03</b>	<b>-15.200</b>	<b>-16.100</b>	<b>0</b>	<b>-16.100</b>	<b>-16.100</b>	<b>-16.100</b>
<b>Ein-, Auszahlungen aus Finanzierungstätigkeit</b>							
<b>37. = Finanzmittelveränderung</b>	<b>-10.414,03</b>	<b>-15.200</b>	<b>-16.100</b>	<b>0</b>	<b>-16.100</b>	<b>-16.100</b>	<b>-16.100</b>



## B. Teilergebnishaushalt 2026

Gemeinde: 05 Brest

Hauptproduktbereich	1	Zentrale Verwaltung
Produktbereich	11	Innere Verwaltung
Produktgruppe	111	Verwaltungssteuerung und Service
Produkt	11105	Zentrale Dienste

<b>Verantwortlich</b>	<b>Kategorie</b>
Herr Meinke	Pflichtaufgabe
<b>Kurzbeschreibung</b>	<b>Leistungen</b>
Zentraler Service für andere Fachämter und Einrichtungen der Samtgemeinde einschließlich Mitgliedsgemeinden, Gemeindeverfassung und innere Verwaltungsangelegenheiten, Personalrat, Archiv	<p>Kommunalrechtliche und verfassungsrechtliche Angelegenheiten Allgemeine Rechtsangelegenheiten</p> <ul style="list-style-type: none"> <li>- Datenschutz</li> <li>- Sicherstellung von ausreichendem Versicherungsschutz für Eigen- und Fremdversicherungen (außer Gebäudevers.)</li> <li>- Bearbeitung von Schülerunfall-, Schülerdiebstahl- und Sachschadenversicherungen</li> <li>- Ausstattung, Betrieb und Verwaltung der Verwaltungsgebäude</li> <li>- Standortfestlegungen von Verwaltungseinrichtungen</li> <li>- Ersteinrichtung von Neubauten, Beschaffung und Zuweisung von Diensträumen</li> <li>- Beflaggung, Wegweiser, Aushänge, Werbungen und Sammlungen in Dienstgebäuden</li> <li>- Zentrale Beschaffung</li> <li>- insbesondere von Dienstfahrzeugen, Büroinventar, Büromaschinen, Verbrauchs- und Arbeitsmitteln, Büchern und Druckschriften</li> <li>- Abrechnungen und Umbuchungen für die Verwaltung und Einrichtungen insbesondere für Fernspreckgebühren, Fotokopien, Bücher und Zeitschriften, Büromaterial etc.</li> <li>- Verwaltung der Bücher und Druckschriften insbesondere Regelung des Umlaufs von Gesetzen und Fachzeitschriften</li> <li>- Verwaltungsbücherei</li> <li>- Vergabe von Buchbindearbeiten für den allgemeinen Verwaltungsbedarf ...</li> <li>- Zentraler Postein- und -ausgang</li> <li>- Telefonzentrale</li> <li>- Amtliche Bekanntmachungen</li> <li>- Gemeindepartnerschaften</li> <li>- Personalrat</li> <li>- Überwachung der Einhaltung, von zugunsten der Beschäftigten geltenden Rechtsvorschriften, Tarifverträgen und sonstigen Vorschriften,</li> <li>- Mitbestimmung bei der Personalentwicklung</li> <li>- Mitwirkung bei allen Personalentscheidungen, die der Mitbestimmung / der Benehmensherstellung unterliegen,</li> <li>- Beratung der Beschäftigten in Personalangelegenheiten</li> <li>- Hilfe bei speziellen Interessen der Beschäftigten (Weiterbildung, Sondervergütung)</li> <li>- Vorbereitung und Durchführung von Personalversammlungen</li> <li>- Archiv</li> <li>- Sammlung, Sicherung und Zugänglichmachen von Informationsträgern für interne und externe Nutzung</li> </ul>

**Wesentliche Auftragsgrundlage**  
 Bundes-, Landes- und Ortsrecht;  
 Beschlüsse der politischen Gemeinde



## B. Teilergebnishaushalt 2026

Gemeinde: 05 Brest

Hauptproduktbereich	1	Zentrale Verwaltung
Produktbereich	11	Innere Verwaltung
Produktgruppe	111	Verwaltungssteuerung und Service
Produkt	11105	Zentrale Dienste

Erträge und Aufwendungen	Rechnungs- ergebnis des Vorvor- jahres	Ansatz des Vorjahres	Ansatz des Haushalts- jahres	Ansatz des ersten Jahres der mittelfristigen Ergebnis- und Finanzplanung	Ansatz des zweiten Jahres der mittelfristigen Ergebnis- und Finanzplanung	Ansatz des dritten Jahres der mittelfristigen Ergebnis- und Finanzplanung
	2024	2025	2026	2027	2028	2029
	EUR	EUR	EUR	EUR	EUR	EUR
1	2	3	4	5	6	7
<b>Ordentliche Erträge</b>						
11. + sonstige ordentliche Erträge	3.779,83	0	0	0	0	0
<b>12. = Summe ordentliche Erträge</b>	<b>3.779,83</b>	<b>0</b>	<b>0</b>	<b>0</b>	<b>0</b>	<b>0</b>
<b>Ordentliche Aufwendungen</b>						
13. - Personalaufwendungen	7.632,65	2.000	2.200	2.300	2.400	2.500
15. - Aufwendungen für Sach- und Dienstleistungen	2.494,21	1.700	2.000	2.100	2.200	2.300
19. - sonstige ordentliche Aufwendungen	3.134,31	2.900	3.200	3.400	3.600	3.800
<b>20. = Summe ordentliche Aufwendungen</b>	<b>13.261,17</b>	<b>6.600</b>	<b>7.400</b>	<b>7.800</b>	<b>8.200</b>	<b>8.600</b>
<b>21. = ordentliches Ergebnis</b>	<b>-9.481,34</b>	<b>-6.600</b>	<b>-7.400</b>	<b>-7.800</b>	<b>-8.200</b>	<b>-8.600</b>
<b>24. = außerordentliches Ergebnis</b>	<b>0,00</b>	<b>0</b>	<b>0</b>	<b>0</b>	<b>0</b>	<b>0</b>
<b>25. = Jahresergebnis</b>	<b>-9.481,34</b>	<b>-6.600</b>	<b>-7.400</b>	<b>-7.800</b>	<b>-8.200</b>	<b>-8.600</b>
<b>29. = Ergebnis unter Berücksichtigung der internen Leistungsbeziehungen</b>	<b>-9.481,34</b>	<b>-6.600</b>	<b>-7.400</b>	<b>-7.800</b>	<b>-8.200</b>	<b>-8.600</b>

### Erläuterungen zum Produkt 11105

Position Anmerkung

- 13 Zum allgemeinen Personalaufwand zählt insbesondere die Umlage zur gesetzlichen Unfallversicherung (Gemeindeunfallversicherungsverband).
- 15 Es handelt sich im Wesentlichen um Aufwendungen für die Fachkräfte „Arbeitssicherheit“ und „Gesundheitsschutz“.
- 19 Im Rahmen der sonstigen ordentlichen Aufwendungen werden u.a. die Mittel für die Geschäftskosten (sonstige Bekanntmachungen, Drucksachen, Gerichtskosten etc.) und für den kommunalen Schadenausgleich bereitgestellt.



## C. Teilfinanzhaushalt 2026

Gemeinde: 05 Brest

Hauptproduktbereich	1	Zentrale Verwaltung
Produktbereich	11	Innere Verwaltung
Produktgruppe	111	Verwaltungssteuerung und Service
Produkt	11105	Zentrale Dienste

Einzahlungen und Auszahlungen	Rechnungs- ergebnis des Vorvor- jahres	Ansatz des Vorjahres	Ansatz des Haushalts- jahres	Verpflich- tungs- ermäch- tigungen	Ansatz des ersten Jahres der mittelfristigen Ergebnis- und Finanzplanung	Ansatz des zweiten Jahres der mittelfristigen Ergebnis- und Finanzplanung	Ansatz des dritten Jahres der mittelfristigen Ergebnis- und Finanzplanung
	2024	2025	2026	2026	2027	2028	2029
	EUR	EUR	EUR	EUR	EUR	EUR	EUR
1	2	3	4	5	6	7	8
<b>Einzahlungen aus laufender Verwaltungstätigkeit</b>							
10. = Summe der Einzahlungen aus laufender Verwaltungstätigkeit	0,00	0	0	0	0	0	0
<b>Auszahlungen aus laufender Verwaltungstätigkeit</b>							
11. - Personalauszahlungen	1.743,36	2.000	2.200	0	2.300	2.400	2.500
13. - Auszahlungen für Sach- und Dienstleistungen und für den Erwerb geringwertiger Vermögensgegenstände	2.594,20	1.700	2.000	0	2.100	2.200	2.300
16. - sonstige haushaltswirksame Auszahlungen	2.878,30	2.900	3.200	0	3.400	3.600	3.800
17. = Summe der Auszahlungen aus laufender Verwaltungstätigkeit	7.215,86	6.600	7.400	0	7.800	8.200	8.600
18. = Saldo aus laufender Verwaltungstätigkeit	-7.215,86	-6.600	-7.400	0	-7.800	-8.200	-8.600
<b>Auszahlungen für Investitionstätigkeit</b>							
33. = Finanzmittel-Überschuss/-Fehlbetrag	-7.215,86	-6.600	-7.400	0	-7.800	-8.200	-8.600
<b>Ein-, Auszahlungen aus Finanzierungstätigkeit</b>							
37. = Finanzmittelveränderung	-7.215,86	-6.600	-7.400	0	-7.800	-8.200	-8.600





## B. Teilergebnishaushalt 2026

Gemeinde: 05 Brest

Hauptproduktbereich	2	Schule und Kultur
Produktbereich	28	Heimat- und sonstige Kulturpflege
Produktgruppe	281	Heimat- und sonstige Kulturpflege
Produkt	28101	Volksbildung, Heimat- und Kulturpflege

<b>Verantwortlich</b>	<b>Kategorie</b>
Herr Meinke	Freiwillige Aufgabe

<b>Kurzbeschreibung</b>	<b>Leistungen</b>
Bearbeitung, Durchführung und Förderung von kulturellen Angelegenheiten	- Förderung und sonstige sächliche Unterstützung der - Kulturvereine und Kulturverbände

<b>Wesentliche Auftragsgrundlage</b>	<b>Zielgruppe</b>
Bundes-, Landes- und Ortsrecht; Beschlüsse der politischen Gremien	EinwohnerInnen, interessierte Öffentlichkeit, Vereine und Verbände, Feuerwehren

<b>Grundsatzziele</b>
Heimat- und Kulturpflege

Erträge und Aufwendungen	Rechnungs- ergebnis des Vorvor- jahres	Ansatz des Vorjahres	Ansatz des Haushalts- jahres	Ansatz des ersten Jahres der mittelfristigen Ergebnis- und Finanzplanung	Ansatz des zweiten Jahres der mittelfristigen Ergebnis- und Finanzplanung	Ansatz des dritten Jahres der mittelfristigen Ergebnis- und Finanzplanung
	2024	2025	2026	2027	2028	2029
	EUR	EUR	EUR	EUR	EUR	EUR
1	2	3	4	5	6	7
<b>Ordentliche Erträge</b>						
<b>12. = Summe ordentliche Erträge</b>	<b>0,00</b>	<b>0</b>	<b>0</b>	<b>0</b>	<b>0</b>	<b>0</b>
<b>Ordentliche Aufwendungen</b>						
19. - sonstige ordentliche Aufwendungen	167,73	300	300	300	300	300
<b>20. = Summe ordentliche Aufwendungen</b>	<b>167,73</b>	<b>300</b>	<b>300</b>	<b>300</b>	<b>300</b>	<b>300</b>
<b>21. = ordentliches Ergebnis</b>	<b>-167,73</b>	<b>-300</b>	<b>-300</b>	<b>-300</b>	<b>-300</b>	<b>-300</b>
<b>25. = Jahresergebnis</b>	<b>-167,73</b>	<b>-300</b>	<b>-300</b>	<b>-300</b>	<b>-300</b>	<b>-300</b>
27. - Aufwendungen aus internen Leistungsbeziehungen	0,00	33.000	30.000	34.000	34.000	34.000
28. = Saldo aus internen Leistungsbeziehungen	0,00	-33.000	-30.000	-34.000	-34.000	-34.000
<b>29. = Ergebnis unter Berücksichtigung der internen Leistungsbeziehungen</b>	<b>-167,73</b>	<b>-33.300</b>	<b>-30.300</b>	<b>-34.300</b>	<b>-34.300</b>	<b>-34.300</b>

### Erläuterungen zum Produkt 28101

Position Anmerkung

19 Nach der aktuellen Beschlusslage werden an die Vereine und Verbände keine Zuschüsse gewährt. Unabhängig hiervon fallen gelegentlich Belastungen an – etwa auch innerhalb der Samtgemeinde, an denen sich projektbezogen alle Mitgliedsgemeinde beteiligen –, die zumindest gewisse Geschäftsaufwendungen erfordern.

27 Die Aufwendungen aus internen Leistungsbeziehungen betreffen das Gebäudemanagement für die Dorfgemeinschaftshäuser.



## C. Teilfinanzhaushalt 2026

Gemeinde: 05 Brest

Hauptproduktbereich	2	Schule und Kultur
Produktbereich	28	Heimat- und sonstige Kulturpflege
Produktgruppe	281	Heimat- und sonstige Kulturpflege
Produkt	28101	Volksbildung, Heimat- und Kulturpflege

Einzahlungen und Auszahlungen	Rechnungs- ergebnis des Vorvor- jahres	Ansatz des Vorjahres	Ansatz des Haushalts- jahres	Verpflich- tungs- ermäch- tigungen	Ansatz des ersten Jahres der mittelfristigen Ergebnis- und Finanzplanung	Ansatz des zweiten Jahres der mittelfristigen Ergebnis- und Finanzplanung	Ansatz des dritten Jahres der mittelfristigen Ergebnis- und Finanzplanung
	2024	2025	2026	2026	2027	2028	2029
	EUR	EUR	EUR	EUR	EUR	EUR	EUR
1	2	3	4	5	6	7	8
<b>Einzahlungen aus laufender Verwaltungstätigkeit</b>							
10. = Summe der Einzahlungen aus laufender Verwaltungstätigkeit	0,00	0	0	0	0	0	0
<b>Auszahlungen aus laufender Verwaltungstätigkeit</b>							
16. - sonstige haushaltswirksame Auszahlungen	317,73	300	300	0	300	300	300
17. = Summe der Auszahlungen aus laufender Verwaltungstätigkeit	317,73	300	300	0	300	300	300
18. = Saldo aus laufender Verwaltungstätigkeit	-317,73	-300	-300	0	-300	-300	-300
<b>Auszahlungen für Investitionstätigkeit</b>							
33. = Finanzmittel-Überschuss/-Fehlbetrag	-317,73	-300	-300	0	-300	-300	-300
<b>Ein-, Auszahlungen aus Finanzierungstätigkeit</b>							
37. = Finanzmittelveränderung	-317,73	-300	-300	0	-300	-300	-300



## B. Teilergebnishaushalt 2026

Gemeinde: 05 Brest

Hauptproduktbereich	3	Soziales und Jugend
Produktbereich	36	Kinder-, Jugend- und Familienhilfe
Produktgruppe	365	Tageseinrichtungen für Kinder
Produkt	36501	Tageseinrichtungen für Kinder

Verantwortlich	Kategorie
Herr Meinke	Freiwillige Aufgabe

Kurzbeschreibung	Leistungen
Betreuung, Erziehung und Bildung von Kindern	- Versorgung und Betreuung von Kindern in den bedarfsorientiert bereitgestellten Teileinrichtungen (Krippe, Hort, Kindergarten, Kinderspielkreis - halbtags, ganztags)

Wesentliche Auftragsgrundlage	Zielgruppe
Bundes,- Landes- und Ortsrecht; Beschlüsse der politischen Gremien	Kinder und Sorgeberechtigte aus der Gemeinde; MitarbeiterInnen der Einrichtungen

Grundsatzziele
Rechtsansprüche erfüllen, Kinder qualitätsorientiert betreuen, konzeptionelle Betreuung anbieten, weitere Betreuungsbedarfe unter Berücksichtigung der Wirtschaftlichkeit erfüllen

Erträge und Aufwendungen	Rechnungsergebnis des Vorjahres	Ansatz des Vorjahres	Ansatz des Haushaltsjahres	Ansatz des ersten Jahres der mittelfristigen Ergebnis- und Finanzplanung	Ansatz des zweiten Jahres der mittelfristigen Ergebnis- und Finanzplanung	Ansatz des dritten Jahres der mittelfristigen Ergebnis- und Finanzplanung
	2024	2025	2026	2027	2028	2029
	EUR	EUR	EUR	EUR	EUR	EUR
1	2	3	4	5	6	7
<b>Ordentliche Erträge</b>						
2. + Zuwendungen und allgemeine Umlagen	282.361,21	220.000	225.000	225.000	225.000	225.000
5. + öffentlich-rechtliche Entgelte	31.745,00	40.000	38.000	38.000	38.000	38.000
6. + privatrechtliche Entgelte	0,00	11.000	0	0	0	0
<b>12. = Summe ordentliche Erträge</b>	<b>314.106,21</b>	<b>271.000</b>	<b>263.000</b>	<b>263.000</b>	<b>263.000</b>	<b>263.000</b>
<b>Ordentliche Aufwendungen</b>						
13. - Personalaufwendungen	392.432,73	427.400	474.800	484.300	494.000	503.900
15. - Aufwendungen für Sach- und Dienstleistungen	5.885,46	7.700	7.900	8.400	8.700	9.100
16. - Abschreibungen	291,99	400	400	400	400	400
18. - Transferaufwendungen	6.372,00	3.000	3.000	3.000	3.000	3.000
19. - sonstige ordentliche Aufwendungen	1.965,96	16.600	3.600	3.800	4.000	4.200
<b>20. = Summe ordentliche Aufwendungen</b>	<b>406.948,14</b>	<b>455.100</b>	<b>489.700</b>	<b>499.900</b>	<b>510.100</b>	<b>520.600</b>
<b>21. = ordentliches Ergebnis</b>	<b>-92.841,93</b>	<b>-184.100</b>	<b>-226.700</b>	<b>-236.900</b>	<b>-247.100</b>	<b>-257.600</b>
<b>25. = Jahresergebnis</b>	<b>-92.841,93</b>	<b>-184.100</b>	<b>-226.700</b>	<b>-236.900</b>	<b>-247.100</b>	<b>-257.600</b>
27. - Aufwendungen aus internen Leistungsbeziehungen	2.273,79	47.800	17.500	21.500	21.500	21.500
28. = Saldo aus internen Leistungsbeziehungen	-2.273,79	-47.800	-17.500	-21.500	-21.500	-21.500
<b>29. = Ergebnis unter Berücksichtigung der internen Leistungsbeziehungen</b>	<b>-95.115,72</b>	<b>-231.900</b>	<b>-244.200</b>	<b>-258.400</b>	<b>-268.600</b>	<b>-279.100</b>

### Erläuterungen zum Produkt 36501

Position	Anmerkung
2	Zuwendungen zum Betrieb der Kindertagesstätten werden vom Land sowie vom Landkreis erwartet; die Landeszuweisungen umfassen auch die Mittel für die kompletten beitragsfreien Betreuungszeiten. Die Kreismittel werden ab 2025 gem. des vorliegenden Vereinbarungsentwurfes deutlich steigen.
5	Es erfolgt eine Ansatzanpassung aufgrund von aktuellen Hochrechnungen.
13	Innerhalb der ordentlichen Aufwendungen stellen die Personalkosten den bei weitem größten Einzelposten dieser Dienstleistungseinrichtung dar.
15	Es handelt sich überwiegend um die Kosten der Gebrauchs- bzw. Verbrauchsmittel.
16	Die Abschreibungen beziehen sich auf Betriebs- und Geschäftsausstattungen.



## C. Teilfinanzhaushalt 2026

Gemeinde: 05 Brest

Hauptproduktbereich	3	Soziales und Jugend
Produktbereich	36	Kinder-, Jugend- und Familienhilfe
Produktgruppe	365	Tageseinrichtungen für Kinder
Produkt	36501	Tageseinrichtungen für Kinder

Einzahlungen und Auszahlungen	Rechnungs- ergebnis des Vorvor- jahres	Ansatz des Vorjahres	Ansatz des Haushalts- jahres	Verpflich- tungs- ermäch- tigungen	Ansatz des ersten Jahres der mittelfristigen Ergebnis- und Finanzplanung	Ansatz des zweiten Jahres der mittelfristigen Ergebnis- und Finanzplanung	Ansatz des dritten Jahres der mittelfristigen Ergebnis- und Finanzplanung
	2024	2025	2026	2026	2027	2028	2029
	EUR	EUR	EUR	EUR	EUR	EUR	EUR
1	2	3	4	5	6	7	8
<b>Einzahlungen aus laufender Verwaltungstätigkeit</b>							
2. + Zuwendungen und allgemeine Umlagen	270.051,82	220.000	225.000	0	225.000	225.000	225.000
4. + öffentlich-rechtliche Entgelte	30.915,00	40.000	38.000	0	38.000	38.000	38.000
<b>10. = Summe der Einzahlungen aus laufender Verwaltungstätigkeit</b>	<b>300.966,82</b>	<b>260.000</b>	<b>263.000</b>	<b>0</b>	<b>263.000</b>	<b>263.000</b>	<b>263.000</b>
<b>Auszahlungen aus laufender Verwaltungstätigkeit</b>							
11. - Personalauszahlungen	390.744,54	427.400	474.800	0	484.300	494.000	503.900
13. - Auszahlungen für Sach- und Dienstleistungen und für den Erwerb geringwertiger Vermögensgegenstände	6.778,59	7.700	7.900	0	8.400	8.700	9.100
15. - Transferauszahlungen	2.433,00	3.000	3.000	0	3.000	3.000	3.000
16. - sonstige haushaltswirksame Auszahlungen	1.971,33	16.600	3.600	0	3.800	4.000	4.200
<b>17. = Summe der Auszahlungen aus laufender Verwaltungstätigkeit</b>	<b>401.927,46</b>	<b>454.700</b>	<b>489.300</b>	<b>0</b>	<b>499.500</b>	<b>509.700</b>	<b>520.200</b>
<b>18. = Saldo aus laufender Verwaltungstätigkeit</b>	<b>-100.960,64</b>	<b>-194.700</b>	<b>-226.300</b>	<b>0</b>	<b>-236.500</b>	<b>-246.700</b>	<b>-257.200</b>
<b>Einzahlungen aus Investitionstätigkeit</b>							
<b>24. = Summe der Einzahlungen aus Investitionstätigkeit</b>	<b>0,00</b>	<b>0</b>	<b>0</b>	<b>0</b>	<b>0</b>	<b>0</b>	<b>0</b>
<b>Auszahlungen für Investitionstätigkeit</b>							
27. - Erwerb von beweglichem Sachvermögen	1.516,64	3.000	3.000	0	3.000	3.000	3.000
<b>31. = Summe der Auszahlungen aus Investitionstätigkeit</b>	<b>1.516,64</b>	<b>3.000</b>	<b>3.000</b>	<b>0</b>	<b>3.000</b>	<b>3.000</b>	<b>3.000</b>
<b>32. = Saldo aus Investitionstätigkeit</b>	<b>-1.516,64</b>	<b>-3.000</b>	<b>-3.000</b>	<b>0</b>	<b>-3.000</b>	<b>-3.000</b>	<b>-3.000</b>
<b>33. = Finanzmittel-Überschuss/-Fehlbetrag</b>	<b>-102.477,28</b>	<b>-197.700</b>	<b>-229.300</b>	<b>0</b>	<b>-239.500</b>	<b>-249.700</b>	<b>-260.200</b>
<b>Ein-, Auszahlungen aus Finanzierungstätigkeit</b>							
<b>37. = Finanzmittelveränderung</b>	<b>-102.477,28</b>	<b>-197.700</b>	<b>-229.300</b>	<b>0</b>	<b>-239.500</b>	<b>-249.700</b>	<b>-260.200</b>

Erläuterungen zur Investitionstätigkeit beim Produkt 36501

Position Anmerkung

27 Für die Kindertagesstätte sind ergänzende Betriebs- und Geschäftsausstattungen erforderlich.



## B. Teilergebnishaushalt 2026

Gemeinde: 05 Brest

### Teilhaushalte 3 Teilhaushalt C Finanzen

Erträge und Aufwendungen	Rechnungs- ergebnis des Vorvor- jahres	Ansatz des Vorjahres	Ansatz des Haushalts- jahres	Ansatz des ersten Jahres der mittelfristigen Ergebnis- und Finanzplanung	Ansatz des zweiten Jahres der mittelfristigen Ergebnis- und Finanzplanung	Ansatz des dritten Jahres der mittelfristigen Ergebnis- und Finanzplanung
	2024	2025	2026	2027	2028	2029
	EUR	EUR	EUR	EUR	EUR	EUR
1	2	3	4	5	6	7
<b>Ordentliche Erträge</b>						
1. + Steuern und ähnliche Abgaben	1.299.907,81	855.500	971.600	1.008.400	1.024.000	1.061.300
2. + Zuwendungen und allgemeine Umlagen	8.437,00	5.000	5.000	5.000	5.000	5.000
3. + Auflösungserträge aus Sonderposten	1.666,67	1.700	1.700	1.700	1.700	1.700
4. + sonstige Transfererträge	0,00	0	0	0	0	0
5. + öffentlich-rechtliche Entgelte	0,00	0	0	0	0	0
6. + privatrechtliche Entgelte	1.553,88	1.600	1.600	1.800	1.800	1.800
7. + Kostenerstattungen und Kostenumlagen	0,00	0	0	0	0	0
8. + Zinsen und ähnliche Finanzerträge	26.331,12	1.400	10.400	10.400	10.400	10.400
9. + aktivierungsfähige Eigenleistungen	0,00	0	0	0	0	0
10. + Bestandsveränderungen	0,00	0	0	0	0	0
11. + sonstige ordentliche Erträge	40.475,12	38.000	40.400	40.000	41.000	41.000
<b>12. = Summe ordentliche Erträge</b>	<b>1.378.371,60</b>	<b>903.200</b>	<b>1.030.700</b>	<b>1.067.300</b>	<b>1.083.900</b>	<b>1.121.200</b>
<b>Ordentliche Aufwendungen</b>						
13. - Personalaufwendungen	0,00	0	0	0	0	0
14. - Versorgungsaufwendungen	0,00	0	0	0	0	0
15. - Aufwendungen für Sach- und Dienstleistungen	97,42	500	200	500	500	500
16. - Abschreibungen	3.939,33	4.000	4.000	4.000	4.000	4.000
17. - Zinsen und ähnliche Aufwendungen	298,12	300	1.000	1.000	1.000	1.000
18. - Transferaufwendungen	869.134,00	475.200	734.500	748.000	764.000	770.000
19. - sonstige ordentliche Aufwendungen	2.355,35	4.100	4.900	6.100	7.300	7.500
<b>20. = Summe ordentliche Aufwendungen</b>	<b>875.824,22</b>	<b>484.100</b>	<b>744.600</b>	<b>759.600</b>	<b>776.800</b>	<b>783.000</b>
<b>21. = ordentliches Ergebnis</b>	<b>502.547,38</b>	<b>419.100</b>	<b>286.100</b>	<b>307.700</b>	<b>307.100</b>	<b>338.200</b>
22. + außerordentliche Erträge	0,00	0	0	0	0	0
23. - außerordentliche Aufwendungen	0,00	0	0	0	0	0
<b>24. = außerordentliches Ergebnis</b>	<b>0,00</b>	<b>0</b>	<b>0</b>	<b>0</b>	<b>0</b>	<b>0</b>
<b>25. = Jahresergebnis</b>	<b>502.547,38</b>	<b>419.100</b>	<b>286.100</b>	<b>307.700</b>	<b>307.100</b>	<b>338.200</b>
26. + Erträge aus internen Leistungsbeziehungen	0,00	0	0	0	0	0
27. - Aufwendungen aus internen Leistungsbeziehungen	0,00	0	0	0	0	0
28. = Saldo aus internen Leistungsbeziehungen	0,00	0	0	0	0	0
<b>29. = Ergebnis unter Berücksichtigung der internen Leistungsbeziehungen</b>	<b>502.547,38</b>	<b>419.100</b>	<b>286.100</b>	<b>307.700</b>	<b>307.100</b>	<b>338.200</b>



# C. Teilfinanzhaushalt 2026

Gemeinde: 05 Brest

## Teilhaushalte 3 Teilhaushalt C Finanzen

Einzahlungen und Auszahlungen	Rechnungs- ergebnis des Vorvor- jahres	Ansatz des Vorjahres	Ansatz des Haushalts- jahres	Verpflich- tungs- ermäch- tigungen	Ansatz des ersten Jahres der mittelfristigen Ergebnis- und Finanzplanung	Ansatz des zweiten Jahres der mittelfristigen Ergebnis- und Finanzplanung	Ansatz des dritten Jahres der mittelfristigen Ergebnis- und Finanzplanung
	2024	2025	2026	2026	2027	2028	2029
	EUR	EUR	EUR	EUR	EUR	EUR	EUR
1	2	3	4	5	6	7	8
<b>Einzahlungen aus laufender Verwaltungstätigkeit</b>							
1. + Steuern und ähnliche Abgaben	1.287.769,47	855.500	971.600	0	1.008.400	1.024.000	1.061.300
2. + Zuwendungen und allgemeine Umlagen	8.437,00	5.000	5.000	0	5.000	5.000	5.000
3. + Sonstige Transfereinzahlungen	0,00	0	0	0	0	0	0
4. + öffentlich-rechtliche Entgelte	0,00	0	0	0	0	0	0
5. + privatrechtliche Entgelte	1.553,88	1.600	1.600	0	1.800	1.800	1.800
6. + Kostenerstattungen und Kostenumlagen	0,00	0	0	0	0	0	0
7. + Zinsen und ähnliche Einzahlungen	28.019,11	1.400	10.400	0	10.400	10.400	10.400
8. + Einzahlungen aus der Veräußerung geringwertiger Vermögensgegenstände	0,00	0	0	0	0	0	0
9. + sonstige haushaltswirksame Einzahlungen	40.116,81	38.000	40.400	0	40.000	41.000	41.000
<b>10. = Summe der Einzahlungen aus laufender Verwaltungstätigkeit</b>	<b>1.365.896,27</b>	<b>901.500</b>	<b>1.029.000</b>	<b>0</b>	<b>1.065.600</b>	<b>1.082.200</b>	<b>1.119.500</b>
<b>Auszahlungen aus laufender Verwaltungstätigkeit</b>							
11. - Personalauszahlungen	0,00	0	0	0	0	0	0
12. - Versorgungsauszahlungen	0,00	0	0	0	0	0	0
13. - Auszahlungen für Sach- und Dienstleistungen und für den Erwerb geringwertiger Vermögensgegenstände	186,68	500	200	0	500	500	500
14. - Zinsen und ähnliche Auszahlungen	298,12	300	1.000	0	1.000	1.000	1.000
15. - Transferauszahlungen	482.604,00	475.200	734.500	0	748.000	764.000	770.000
16. - sonstige haushaltswirksame Auszahlungen	1.747,85	4.100	4.900	0	6.100	7.300	7.500
<b>17. = Summe der Auszahlungen aus laufender Verwaltungstätigkeit</b>	<b>484.836,65</b>	<b>480.100</b>	<b>740.600</b>	<b>0</b>	<b>755.600</b>	<b>772.800</b>	<b>779.000</b>
<b>18. = Saldo aus laufender Verwaltungstätigkeit</b>	<b>881.059,62</b>	<b>421.400</b>	<b>288.400</b>	<b>0</b>	<b>310.000</b>	<b>309.400</b>	<b>340.500</b>
<b>Einzahlungen aus Investitionstätigkeit</b>							
19. + Zuwendungen für Investitionstätigkeit	0,00	0	0	0	0	0	0
20. + Beiträge u.ä. Entgelte für Investitionstätigkeit	0,00	0	0	0	0	0	0
21. + Veräußerung von Sachvermögen	0,00	0	0	0	0	0	0
22. + Veräußerung von Finanzvermögensanlagen	0,00	0	0	0	0	0	0
23. + sonstige Investitionstätigkeit	0,00	0	0	0	0	0	0
<b>24. = Summe der Einzahlungen aus Investitionstätigkeit</b>	<b>0,00</b>	<b>0</b>	<b>0</b>	<b>0</b>	<b>0</b>	<b>0</b>	<b>0</b>
<b>Auszahlungen für Investitionstätigkeit</b>							
25. - Erwerb von Grundstücken und Gebäuden	0,00	0	0	0	0	0	0
26. - Baumaßnahmen	0,00	0	0	0	0	0	0
27. - Erwerb von beweglichem Sachvermögen	0,00	0	0	0	0	0	0
28. - Erwerb von Finanzvermögensanlagen	0,00	0	0	0	0	0	0
29. - Aktivierbare Zuwendungen	0,00	0	0	0	0	0	0
30. - Sonstige Investitionstätigkeit	0,00	0	0	0	0	0	0
<b>31. = Summe der Auszahlungen aus Investitionstätigkeit</b>	<b>0,00</b>	<b>0</b>	<b>0</b>	<b>0</b>	<b>0</b>	<b>0</b>	<b>0</b>
<b>32. = Saldo aus Investitionstätigkeit</b>	<b>0,00</b>	<b>0</b>	<b>0</b>	<b>0</b>	<b>0</b>	<b>0</b>	<b>0</b>
<b>33. = Finanzmittel-Überschuss/-Fehlbetrag</b>	<b>881.059,62</b>	<b>421.400</b>	<b>288.400</b>	<b>0</b>	<b>310.000</b>	<b>309.400</b>	<b>340.500</b>
<b>Ein-, Auszahlungen aus Finanzierungstätigkeit</b>							
34. + Einzahlungen; Aufnahme von Krediten und inneren Darlehen für Investitionstätigkeit	0,00	0	0	0	0	0	0
35. - Auszahlungen; Tilgung von Krediten und Rückzahlung von inneren Darlehen für Investitionstätigkeit	0,00	0	0	0	0	0	0
<b>36. = Saldo aus Finanzierungstätigkeit</b>	<b>0,00</b>	<b>0</b>	<b>0</b>	<b>0</b>	<b>0</b>	<b>0</b>	<b>0</b>
<b>37. = Finanzmittelveränderung</b>	<b>881.059,62</b>	<b>421.400</b>	<b>288.400</b>	<b>0</b>	<b>310.000</b>	<b>309.400</b>	<b>340.500</b>



## B. Teilergebnishaushalt 2026

Gemeinde: 05 Brest

Hauptproduktbereich	1	Zentrale Verwaltung
Produktbereich	11	Innere Verwaltung
Produktgruppe	111	Verwaltungssteuerung und Service
Produkt	11108	Buchhaltung/ Kasse

Verantwortlich	Kategorie
Frau Jonas	Pflichtaufgabe
Kurzbeschreibung	Leistungen
Durchführung sämtlicher Vorgänge in der Finanzbuchhaltung einschl. Forderungsmanagement	Interner und externer Zahlungsverkehr - Buchung von Einzahlungen und Auszahlungen sowie interner Verrechnungen - Buchung / Überwachung von Schnittstellen (externe Abrechnungen u.a.) - Buchung/ Überwachung Verwahrkonten und Kreditoren-/ Debitorenkonten Liquiditätsplanung und -sicherung Inventarverwaltung/ Anlagenbuchhaltung Vollstreckungswesen - Mahnung - Vollstreckung eigener und fremder Forderungen (Amtshilfeersuchen an Vollstreckungsbehörde; Durchführung von Sach- und Forderungspfändungen; Anträge zur Eintragung von Sicherungshypotheken; Anträge zur Abgabe der eidesstattlichen Versicherung, Verwertung beweglicher Vermögensgegenstände) - Überwachung der Fristen bei Stundung, Niederschlagung - Erlasse von Nebenforderungen Anmeldung der Forderungen bei Zwangsversteigerungen, Insolvenzen und Beauftragung von Wertgutachten (auf Betreiben der Gemeinde als Gläubigerin) Verwahrung von Wertgegenständen Abschlüsse - Tagesabschlussarbeiten - Vorbereitung / Erstellung des Jahresabschlusses Finanzstatistik Weitere Leistungen - Belegablage - Freistellungsaufträge - Kontrollmitteilungen

Wesentliche Auftragsgrundlage	Zielgruppe
Bundes-, Landes- und Ortsrecht; Beschlüsse der politischen Gremien	EinwohnerInnen, Institutionen, Fachämter

Erträge und Aufwendungen	Rechnungsergebnis des Vorjahres	Ansatz des Vorjahres	Ansatz des Haushaltsjahres	Ansatz des ersten Jahres der mittelfristigen Ergebnis- und Finanzplanung	Ansatz des zweiten Jahres der mittelfristigen Ergebnis- und Finanzplanung	Ansatz des dritten Jahres der mittelfristigen Ergebnis- und Finanzplanung
	2024	2025	2026	2027	2028	2029
	EUR	EUR	EUR	EUR	EUR	EUR
1	2	3	4	5	6	7
<b>Ordentliche Erträge</b>						
11. + sonstige ordentliche Erträge	513,00	0	0	0	0	0
<b>12. = Summe ordentliche Erträge</b>	<b>513,00</b>	<b>0</b>	<b>0</b>	<b>0</b>	<b>0</b>	<b>0</b>
<b>Ordentliche Aufwendungen</b>						



## B. Teilergebnishaushalt 2026

Gemeinde: 05 Brest

Hauptproduktbereich	1	Zentrale Verwaltung
Produktbereich	11	Innere Verwaltung
Produktgruppe	111	Verwaltungssteuerung und Service
Produkt	11108	Buchhaltung/ Kasse

Erträge und Aufwendungen	Rechnungs- ergebnis des Vorvor- jahres	Ansatz des Vorjahres	Ansatz des Haushalts- jahres	Ansatz des ersten Jahres der mittelfristigen Ergebnis- und Finanzplanung	Ansatz des zweiten Jahres der mittelfristigen Ergebnis- und Finanzplanung	Ansatz des dritten Jahres der mittelfristigen Ergebnis- und Finanzplanung
	2024	2025	2026	2027	2028	2029
	EUR	EUR	EUR	EUR	EUR	EUR
1	2	3	4	5	6	7
19. - sonstige ordentliche Aufwendungen	2.355,35	4.000	4.800	6.000	7.200	7.400
<b>20. = Summe ordentliche Aufwendungen</b>	<b>2.355,35</b>	<b>4.000</b>	<b>4.800</b>	<b>6.000</b>	<b>7.200</b>	<b>7.400</b>
<b>21. = ordentliches Ergebnis</b>	<b>-1.842,35</b>	<b>-4.000</b>	<b>-4.800</b>	<b>-6.000</b>	<b>-7.200</b>	<b>-7.400</b>
<b>25. = Jahresergebnis</b>	<b>-1.842,35</b>	<b>-4.000</b>	<b>-4.800</b>	<b>-6.000</b>	<b>-7.200</b>	<b>-7.400</b>
<b>29. = Ergebnis unter Berücksichtigung der internen Leistungsbeziehungen</b>	<b>-1.842,35</b>	<b>-4.000</b>	<b>-4.800</b>	<b>-6.000</b>	<b>-7.200</b>	<b>-7.400</b>

Erläuterungen zum Produkt 11108

Position Anmerkung

19 Die Gemeinde hat die Aufwendungen für die Prüfung des Jahresabschlusses durch das Prüfungsamt des Landkreises Stade zu tragen.



## C. Teilfinanzhaushalt 2026

Gemeinde: 05 Brest

Hauptproduktbereich	1	Zentrale Verwaltung
Produktbereich	11	Innere Verwaltung
Produktgruppe	111	Verwaltungssteuerung und Service
Produkt	11108	Buchhaltung/ Kasse

Einzahlungen und Auszahlungen	Rechnungs- ergebnis des Vorvor- jahres	Ansatz des Vorjahres	Ansatz des Haushalts- jahres	Verpflich- tungs- ermäch- tigungen	Ansatz des ersten Jahres der mittelfristigen Ergebnis- und Finanzplanung	Ansatz des zweiten Jahres der mittelfristigen Ergebnis- und Finanzplanung	Ansatz des dritten Jahres der mittelfristigen Ergebnis- und Finanzplanung
	2024	2025	2026	2026	2027	2028	2029
	EUR	EUR	EUR	EUR	EUR	EUR	EUR
1	2	3	4	5	6	7	8
<b>Auszahlungen aus laufender Verwaltungstätigkeit</b>							
16. - sonstige haushaltswirksame Auszahlungen	1.747,85	4.000	4.800	0	6.000	7.200	7.400
<b>17. = Summe der Auszahlungen aus laufender Verwaltungstätigkeit</b>	<b>1.747,85</b>	<b>4.000</b>	<b>4.800</b>	<b>0</b>	<b>6.000</b>	<b>7.200</b>	<b>7.400</b>
<b>18. = Saldo aus laufender Verwaltungstätigkeit</b>	<b>-1.747,85</b>	<b>-4.000</b>	<b>-4.800</b>	<b>0</b>	<b>-6.000</b>	<b>-7.200</b>	<b>-7.400</b>
<b>Auszahlungen für Investitionstätigkeit</b>							
<b>33. = Finanzmittel-Überschuss/-Fehlbetrag</b>	<b>-1.747,85</b>	<b>-4.000</b>	<b>-4.800</b>	<b>0</b>	<b>-6.000</b>	<b>-7.200</b>	<b>-7.400</b>
<b>Ein-, Auszahlungen aus Finanzierungstätigkeit</b>							
<b>37. = Finanzmittelveränderung</b>	<b>-1.747,85</b>	<b>-4.000</b>	<b>-4.800</b>	<b>0</b>	<b>-6.000</b>	<b>-7.200</b>	<b>-7.400</b>





## B. Teilergebnishaushalt 2026

Gemeinde: 05 Brest

Hauptproduktbereich	1	Zentrale Verwaltung
Produktbereich	11	Innere Verwaltung
Produktgruppe	111	Verwaltungssteuerung und Service
Produkt	11110	Unbebauter Grundbesitz

Verantwortlich	Kategorie
Frau Lange	Pflichtaufgabe; Freiwillige Aufgabe
Kurzbeschreibung	Leistungen
Vermarktung/Bewirtschaftung von unbebautem Grundbesitz	Vermarktung von Wohnbau- und Gewerbegrundstücken und Flächen, die für öffentliche Zwecke benötigt werden; Ankauf von Bauerwartungsland/ Abschluss von Kaufverträgen; Preiskalkulation - Verkaufsverhandlungen/ Abschluss von Kaufverträgen  Bewirtschaftung von eigenen Grundstücken/ Liegenschaftsverwaltung (soweit nicht anderen Aufgabenbereichen zugeordnet, inklusive der Erbbaurechtsverträge) - Abschluss, Verwaltung und Aufhebung von Pachtverträgen und Nutzungsvereinbarungen - Überwachung ordnungsgemäßer Bewirtschaftung - Zahlbarmachung Steuer- und anderer Grundbesitzabgaben
Wesentliche Auftragsgrundlage	Zielgruppe
Bundes-, Land- und Ortsrecht; Beschlüsse der politischen Gremien	Bauinteressenten, Gewerbetreibende, Investoren und Pächter sowie Nutzern

Erträge und Aufwendungen	Rechnungsergebnis des Vorjahres	Ansatz des Vorjahres	Ansatz des Haushaltsjahres	Ansatz des ersten Jahres der mittelfristigen Ergebnis- und Finanzplanung	Ansatz des zweiten Jahres der mittelfristigen Ergebnis- und Finanzplanung	Ansatz des dritten Jahres der mittelfristigen Ergebnis- und Finanzplanung
	2024	2025	2026	2027	2028	2029
	EUR	EUR	EUR	EUR	EUR	EUR
1	2	3	4	5	6	7
<b>Ordentliche Erträge</b>						
6. + privatrechtliche Entgelte	1.553,88	1.600	1.600	1.800	1.800	1.800
11. + sonstige ordentliche Erträge	12.864,93	10.000	11.400	11.000	11.000	11.000
<b>12. = Summe ordentliche Erträge</b>	<b>14.418,81</b>	<b>11.600</b>	<b>13.000</b>	<b>12.800</b>	<b>12.800</b>	<b>12.800</b>
<b>Ordentliche Aufwendungen</b>						
15. - Aufwendungen für Sach- und Dienstleistungen	97,42	500	200	500	500	500
19. - sonstige ordentliche Aufwendungen	0,00	100	100	100	100	100
<b>20. = Summe ordentliche Aufwendungen</b>	<b>97,42</b>	<b>600</b>	<b>300</b>	<b>600</b>	<b>600</b>	<b>600</b>
<b>21. = ordentliches Ergebnis</b>	<b>14.321,39</b>	<b>11.000</b>	<b>12.700</b>	<b>12.200</b>	<b>12.200</b>	<b>12.200</b>
<b>25. = Jahresergebnis</b>	<b>14.321,39</b>	<b>11.000</b>	<b>12.700</b>	<b>12.200</b>	<b>12.200</b>	<b>12.200</b>
<b>29. = Ergebnis unter Berücksichtigung der internen Leistungsbeziehungen</b>	<b>14.321,39</b>	<b>11.000</b>	<b>12.700</b>	<b>12.200</b>	<b>12.200</b>	<b>12.200</b>

Erläuterungen zum Produkt 11110

Position	Anmerkung
6	Die Gemeinde Brest erzielt aus ihren z.Z. für öffentliche Zwecke nicht verwendete Ländereien noch gewisse Pachtzahlungen.
11	Die sonstigen ordentlichen Erträge betreffen die Entschädigungen, die der Windkraftanlagenbetreiber auf Grund der Vereinbarung zu leisten hat.
15	Für die eigenen Ländereien sind Steuern und sonstige Abgaben zu leisten.
19	Bei Verfahren vor dem Amtsgericht - Grundbuchamt fallen gelegentlich Gebühren an.



## C. Teilfinanzhaushalt 2026

Gemeinde: 05 Brest

Hauptproduktbereich	1	Zentrale Verwaltung
Produktbereich	11	Innere Verwaltung
Produktgruppe	111	Verwaltungssteuerung und Service
Produkt	11110	Unbebauter Grundbesitz

Einzahlungen und Auszahlungen	Rechnungs- ergebnis des Vorvor- jahres	Ansatz des Vorjahres	Ansatz des Haushalts- jahres	Verpflich- tungs- ermäch- tigungen	Ansatz des ersten Jahres der mittelfristigen Ergebnis- und Finanzplanung	Ansatz des zweiten Jahres der mittelfristigen Ergebnis- und Finanzplanung	Ansatz des dritten Jahres der mittelfristigen Ergebnis- und Finanzplanung
	2024	2025	2026	2026	2027	2028	2029
	EUR	EUR	EUR	EUR	EUR	EUR	EUR
1	2	3	4	5	6	7	8
<b>Einzahlungen aus laufender Verwaltungstätigkeit</b>							
5. + privatrechtliche Entgelte	1.553,88	1.600	1.600	0	1.800	1.800	1.800
9. + sonstige haushaltswirksame Einzahlungen	12.405,12	10.000	11.400	0	11.000	11.000	11.000
<b>10. = Summe der Einzahlungen aus laufender Verwaltungstätigkeit</b>	<b>13.959,00</b>	<b>11.600</b>	<b>13.000</b>	<b>0</b>	<b>12.800</b>	<b>12.800</b>	<b>12.800</b>
<b>Auszahlungen aus laufender Verwaltungstätigkeit</b>							
13. - Auszahlungen für Sach- und Dienstleistungen und für den Erwerb geringwertiger Vermögensgegenstände	186,68	500	200	0	500	500	500
16. - sonstige haushaltswirksame Auszahlungen	0,00	100	100	0	100	100	100
<b>17. = Summe der Auszahlungen aus laufender Verwaltungstätigkeit</b>	<b>186,68</b>	<b>600</b>	<b>300</b>	<b>0</b>	<b>600</b>	<b>600</b>	<b>600</b>
<b>18. = Saldo aus laufender Verwaltungstätigkeit</b>	<b>13.772,32</b>	<b>11.000</b>	<b>12.700</b>	<b>0</b>	<b>12.200</b>	<b>12.200</b>	<b>12.200</b>
<b>Auszahlungen für Investitionstätigkeit</b>							
<b>33. = Finanzmittel-Überschuss/-Fehlbetrag</b>	<b>13.772,32</b>	<b>11.000</b>	<b>12.700</b>	<b>0</b>	<b>12.200</b>	<b>12.200</b>	<b>12.200</b>
<b>Ein-, Auszahlungen aus Finanzierungstätigkeit</b>							
<b>37. = Finanzmittelveränderung</b>	<b>13.772,32</b>	<b>11.000</b>	<b>12.700</b>	<b>0</b>	<b>12.200</b>	<b>12.200</b>	<b>12.200</b>



## B. Teilergebnishaushalt 2026

Gemeinde: 05 Brest

Hauptproduktbereich	5	Gestaltung der Umwelt
Produktbereich	53	Ver- und Entsorgung
Produktgruppe	531	Elektrizitätsversorgung
Produkt	53101	Konzession Strom

Verantwortlich	Kategorie
Herr Vagts	Pflichtaufgabe

Kurzbeschreibung	Leistungen
Sicherung der Stromversorgung	- Vergabeverfahren - Abschluss und Aktualisierung von Konzessionsverträgen - Abrechnung Konzessionsabgaben

Wesentliche Auftragsgrundlage	Zielgruppe
Bundes-, Landes- und Ortsrecht; Beschlüsse der politischen Gremien	EinwohnerInnen, Institutionen, Energieversorgungsunternehmen

Grundsatzziele
Versorgungssicherheit und Sicherung kommunaler Einnahmen

Erträge und Aufwendungen	Rechnungs- ergebnis des Vorvor- jahres	Ansatz des Vorjahres	Ansatz des Haushalts- jahres	Ansatz des ersten Jahres der mittelfristigen Ergebnis- und Finanzplanung	Ansatz des zweiten Jahres der mittelfristigen Ergebnis- und Finanzplanung	Ansatz des dritten Jahres der mittelfristigen Ergebnis- und Finanzplanung
	2024	2025	2026	2027	2028	2029
	EUR	EUR	EUR	EUR	EUR	EUR
1	2	3	4	5	6	7
<b>Ordentliche Erträge</b>						
11. + sonstige ordentliche Erträge	25.639,72	26.000	25.000	25.000	26.000	26.000
<b>12. = Summe ordentliche Erträge</b>	<b>25.639,72</b>	<b>26.000</b>	<b>25.000</b>	<b>25.000</b>	<b>26.000</b>	<b>26.000</b>
<b>Ordentliche Aufwendungen</b>						
<b>21. = ordentliches Ergebnis</b>	<b>25.639,72</b>	<b>26.000</b>	<b>25.000</b>	<b>25.000</b>	<b>26.000</b>	<b>26.000</b>
<b>25. = Jahresergebnis</b>	<b>25.639,72</b>	<b>26.000</b>	<b>25.000</b>	<b>25.000</b>	<b>26.000</b>	<b>26.000</b>
<b>29. = Ergebnis unter Berücksichtigung der internen Leistungsbeziehungen</b>	<b>25.639,72</b>	<b>26.000</b>	<b>25.000</b>	<b>25.000</b>	<b>26.000</b>	<b>26.000</b>

Erläuterungen zum Produkt 53101

Position Anmerkung

11 Veranschlagt ist die Wegenutzungsentschädigung nach dem geltenden Vertrag auf der Basis der bisher erzielten Erträge; für 2023 bis 2025 konnten insoweit Erträge von durchschnittlich 25.000 € erzielt werden – Tendenz eher sinkend.



## C. Teilfinanzhaushalt 2026

Gemeinde: 05 Brest

Hauptproduktbereich	5	Gestaltung der Umwelt
Produktbereich	53	Ver- und Entsorgung
Produktgruppe	531	Elektrizitätsversorgung
Produkt	53101	Konzession Strom

Einzahlungen und Auszahlungen	Rechnungs- ergebnis des Vorvor- jahres	Ansatz des Vorjahres	Ansatz des Haushalts- jahres	Verpflich- tungs- ermäch- tigungen	Ansatz des ersten Jahres der mittelfristigen Ergebnis- und Finanzplanung	Ansatz des zweiten Jahres der mittelfristigen Ergebnis- und Finanzplanung	Ansatz des dritten Jahres der mittelfristigen Ergebnis- und Finanzplanung
	2024	2025	2026	2026	2027	2028	2029
	EUR	EUR	EUR	EUR	EUR	EUR	EUR
1	2	3	4	5	6	7	8
<b>Einzahlungen aus laufender Verwaltungstätigkeit</b>							
9. + sonstige haushaltswirksame Einzahlungen	25.739,72	26.000	25.000	0	25.000	26.000	26.000
<b>10. = Summe der Einzahlungen aus laufender Verwaltungstätigkeit</b>	<b>25.739,72</b>	<b>26.000</b>	<b>25.000</b>	<b>0</b>	<b>25.000</b>	<b>26.000</b>	<b>26.000</b>
<b>Auszahlungen aus laufender Verwaltungstätigkeit</b>							
18. = Saldo aus laufender Verwaltungstätigkeit	25.739,72	26.000	25.000	0	25.000	26.000	26.000
<b>Auszahlungen für Investitionstätigkeit</b>							
<b>33. = Finanzmittel-Überschuss/-Fehlbetrag</b>	<b>25.739,72</b>	<b>26.000</b>	<b>25.000</b>	<b>0</b>	<b>25.000</b>	<b>26.000</b>	<b>26.000</b>
<b>Ein-, Auszahlungen aus Finanzierungstätigkeit</b>							
<b>37. = Finanzmittelveränderung</b>	<b>25.739,72</b>	<b>26.000</b>	<b>25.000</b>	<b>0</b>	<b>25.000</b>	<b>26.000</b>	<b>26.000</b>



## B. Teilergebnishaushalt 2026

Gemeinde: 05 Brest

Hauptproduktbereich	5	Gestaltung der Umwelt
Produktbereich	53	Ver- und Entsorgung
Produktgruppe	532	Gasversorgung
Produkt	53201	Konzession Gas

<b>Verantwortlich</b>	<b>Kategorie</b>
Herr Vagts	Pflichtaufgabe

<b>Kurzbeschreibung</b>	<b>Leistungen</b>
Sicherung der Gasversorgung	- Vergabeverfahren - Abschluss und Aktualisierung von Konzessionsverträgen - Abrechnung Konzessionsabgaben

<b>Wesentliche Auftragsgrundlage</b>	<b>Zielgruppe</b>
Bundes-, Landes- und Ortsrecht; Beschlüsse der politischen Gremien	EinwohnerInnen, Institutionen, Versorgungsunternehmen

<b>Grundsatzziele</b>
Versorgungssicherheit und Sicherung kommunaler Einnahmen

Erträge und Aufwendungen	Rechnungs- ergebnis des Vorvor- jahres	Ansatz des Vorjahres	Ansatz des Haushalts- jahres	Ansatz des ersten Jahres der mittelfristigen Ergebnis- und Finanzplanung	Ansatz des zweiten Jahres der mittelfristigen Ergebnis- und Finanzplanung	Ansatz des dritten Jahres der mittelfristigen Ergebnis- und Finanzplanung
	2024	2025	2026	2027	2028	2029
	EUR	EUR	EUR	EUR	EUR	EUR
1	2	3	4	5	6	7
<b>Ordentliche Erträge</b>						
11. + sonstige ordentliche Erträge	648,47	1.000	1.000	1.000	1.000	1.000
<b>12. = Summe ordentliche Erträge</b>	<b>648,47</b>	<b>1.000</b>	<b>1.000</b>	<b>1.000</b>	<b>1.000</b>	<b>1.000</b>
<b>Ordentliche Aufwendungen</b>						
<b>21. = ordentliches Ergebnis</b>	<b>648,47</b>	<b>1.000</b>	<b>1.000</b>	<b>1.000</b>	<b>1.000</b>	<b>1.000</b>
<b>25. = Jahresergebnis</b>	<b>648,47</b>	<b>1.000</b>	<b>1.000</b>	<b>1.000</b>	<b>1.000</b>	<b>1.000</b>
<b>29. = Ergebnis unter Berücksichtigung der internen Leistungsbeziehungen</b>	<b>648,47</b>	<b>1.000</b>	<b>1.000</b>	<b>1.000</b>	<b>1.000</b>	<b>1.000</b>

Erläuterungen zum Produkt 53201

Position Anmerkung

11 Veranschlagt ist die Wegenutzungsentschädigung nach dem geltenden Vertrag auf der Basis der bisher erzielten Erträge; für 2024/25 sind Erträge von rund 1.000 € registriert.



## C. Teilfinanzhaushalt 2026

Gemeinde: 05 Brest

Hauptproduktbereich	5	Gestaltung der Umwelt
Produktbereich	53	Ver- und Entsorgung
Produktgruppe	532	Gasversorgung
Produkt	53201	Konzession Gas

Einzahlungen und Auszahlungen	Rechnungs- ergebnis des Vorvor- jahres	Ansatz des Vorjahres	Ansatz des Haushalts- jahres	Verpflich- tungs- ermäch- tigungen	Ansatz des ersten Jahres der mittelfristigen Ergebnis- und Finanzplanung	Ansatz des zweiten Jahres der mittelfristigen Ergebnis- und Finanzplanung	Ansatz des dritten Jahres der mittelfristigen Ergebnis- und Finanzplanung
	2024	2025	2026	2026	2027	2028	2029
	EUR	EUR	EUR	EUR	EUR	EUR	EUR
1	2	3	4	5	6	7	8
<b>Einzahlungen aus laufender Verwaltungstätigkeit</b>							
9. + sonstige haushaltswirksame Einzahlungen	688,47	1.000	1.000	0	1.000	1.000	1.000
<b>10. = Summe der Einzahlungen aus laufender Verwaltungstätigkeit</b>	<b>688,47</b>	<b>1.000</b>	<b>1.000</b>	<b>0</b>	<b>1.000</b>	<b>1.000</b>	<b>1.000</b>
<b>Auszahlungen aus laufender Verwaltungstätigkeit</b>							
18. = Saldo aus laufender Verwaltungstätigkeit	688,47	1.000	1.000	0	1.000	1.000	1.000
<b>Auszahlungen für Investitionstätigkeit</b>							
<b>33. = Finanzmittel-Überschuss/-Fehlbetrag</b>	<b>688,47</b>	<b>1.000</b>	<b>1.000</b>	<b>0</b>	<b>1.000</b>	<b>1.000</b>	<b>1.000</b>
<b>Ein-, Auszahlungen aus Finanzierungstätigkeit</b>							
<b>37. = Finanzmittelveränderung</b>	<b>688,47</b>	<b>1.000</b>	<b>1.000</b>	<b>0</b>	<b>1.000</b>	<b>1.000</b>	<b>1.000</b>



## B. Teilergebnishaushalt 2026

Gemeinde: 05 Brest

Hauptproduktbereich	6	Zentrale Finanzleistungen
Produktbereich	61	Allgemeine Finanzwirtschaft
Produktgruppe	611	Steuern, allgemeine Zuweisungen, allgemeine Umlagen
Produkt	61101	Steuern, allgemeine Zuweisungen und allgemeine Umlagen

Verantwortlich	Kategorie
Herr Vagts	Pflichtaufgabe
Kurzbeschreibung	Leistungen
Zahlungsein- und -ausgänge aus Abgaben und Umlagen	Erträge - Gewerbesteuer - Grundsteuer A und B - Gemeindeanteil an der Einkommenssteuer - Gemeindeanteil an der Umsatzsteuer - Vergnügungssteuer - Hundesteuer - Transfererträge - Schlüsselzuweisungen vom Land - Zuweisungen für Aufgaben des übertragenen Wirkungskreises - Investitionsschlüsselzuweisungen - Zuweisungen vom Landkreis - Zahlungen für Systembetreuung an Grundschulen - Umlagen - Transferaufwendungen - Gewerbesteuerumlage nach dem Gemeindefinanzreformgesetz - Finanzausgleichsumlage an das Land - Kreisumlage und andere Umlagen

### Wesentliche Auftragsgrundlage

Bundes-, Landes- und Ortsrecht;  
Beschlüsse der politischen Gremien

### Operationale Ziele

Sicherung einer geordneten kommunalen Haushaltswirtschaft und der Kassenliquidität

Erträge und Aufwendungen	Rechnungsergebnis des Vorjahres	Ansatz des Vorjahres	Ansatz des Haushaltsjahres	Ansatz des ersten Jahres der mittelfristigen Ergebnis- und Finanzplanung	Ansatz des zweiten Jahres der mittelfristigen Ergebnis- und Finanzplanung	Ansatz des dritten Jahres der mittelfristigen Ergebnis- und Finanzplanung
	2024	2025	2026	2027	2028	2029
	EUR	EUR	EUR	EUR	EUR	EUR
1	2	3	4	5	6	7
<b>Ordentliche Erträge</b>						
1. + Steuern und ähnliche Abgaben	1.299.907,81	855.500	971.600	1.008.400	1.024.000	1.061.300
2. + Zuwendungen und allgemeine Umlagen	8.437,00	5.000	5.000	5.000	5.000	5.000
<b>12. = Summe ordentliche Erträge</b>	<b>1.308.344,81</b>	<b>860.500</b>	<b>976.600</b>	<b>1.013.400</b>	<b>1.029.000</b>	<b>1.066.300</b>
<b>Ordentliche Aufwendungen</b>						
16. - Abschreibungen	1,36	0	0	0	0	0
18. - Transferaufwendungen	869.134,00	475.200	734.500	748.000	764.000	770.000
<b>20. = Summe ordentliche Aufwendungen</b>	<b>869.135,36</b>	<b>475.200</b>	<b>734.500</b>	<b>748.000</b>	<b>764.000</b>	<b>770.000</b>
<b>21. = ordentliches Ergebnis</b>	<b>439.209,45</b>	<b>385.300</b>	<b>242.100</b>	<b>265.400</b>	<b>265.000</b>	<b>296.300</b>
<b>25. = Jahresergebnis</b>	<b>439.209,45</b>	<b>385.300</b>	<b>242.100</b>	<b>265.400</b>	<b>265.000</b>	<b>296.300</b>
<b>29. = Ergebnis unter Berücksichtigung der internen Leistungsbeziehungen</b>	<b>439.209,45</b>	<b>385.300</b>	<b>242.100</b>	<b>265.400</b>	<b>265.000</b>	<b>296.300</b>

## Erläuterungen zum Produkt 61101

Position	Anmerkung	
1	Die Steuern 2026 resultieren aus	
	- der Grundsteuer A mit	24.300 €
	Vorjahr 2025	24.300 €
	Vorl. Ergebnis 2024	54.962 €
	- der Grundsteuer B mit	98.700 €
	Vorjahr 2025	98.700 €
	Vorl. Ergebnis 2024	73.880 €
	- der Gewerbesteuer mit	300.000 €
	Vorjahr 2025	220.000 €
	Vorl. Ergebnis 2024	670.628 €
	- dem Gemeindeanteil a. d. Einkommensteuer mit	514.000 €
	Vorjahr 2025	480.000 €
	Vorl. Ergebnis 2024	467.557 €
	- dem Gemeindeanteil a. d. Umsatzsteuer mit	24.600 €
	Vorjahr 2025	22.500 €
	Vorl. Ergebnis 2024	23.010 €
	- der Hundesteuer mit	10.000 €
	Vorjahr 2025	10.000 €
	Vorl. Ergebnis 2024	9.868 €
18	Hinter den Transferaufwendungen 2026 sind zusammengefasst	
	- die Gewerbesteuerumlage mit	21.000 €
	- die Kreisumlage mit	442.500 €
	- die Samtgemeindeumlage mit	271.000 €
	Für die Kreisumlage ist ein Hebesatz von 49 % und für die Samtgemeindeumlage ein Hebesatz von 30 % in 2026 berücksichtigt; bei der Gewerbesteuerumlage ist ein Hebesatz von 35 % angewandt worden.	
21	Das ordentliche Ergebnis zeigt im Produkt 61101 für das Jahr 2026 einen Überschuss von 242.100 €. Die Bildung von Rückstellungen - wie in den Vorjahren - ist in 2026 nicht möglich.	



## C. Teilfinanzhaushalt 2026

Gemeinde: 05 Brest

Hauptproduktbereich	6	Zentrale Finanzleistungen
Produktbereich	61	Allgemeine Finanzwirtschaft
Produktgruppe	611	Steuern, allgemeine Zuweisungen, allgemeine Umlagen
Produkt	61101	Steuern, allgemeine Zuweisungen und allgemeine Umlagen

Einzahlungen und Auszahlungen	Rechnungs- ergebnis des Vorvor- jahres	Ansatz des Vorjahres	Ansatz des Haushalts- jahres	Verpflich- tungs- ermäch- tigungen	Ansatz des ersten Jahres der mittelfristigen Ergebnis- und Finanzplanung	Ansatz des zweiten Jahres der mittelfristigen Ergebnis- und Finanzplanung	Ansatz des dritten Jahres der mittelfristigen Ergebnis- und Finanzplanung
	2024	2025	2026	2026	2027	2028	2029
	EUR	EUR	EUR	EUR	EUR	EUR	EUR
1	2	3	4	5	6	7	8
<b>Einzahlungen aus laufender Verwaltungstätigkeit</b>							
1. + Steuern und ähnliche Abgaben	1.287.769,47	855.500	971.600	0	1.008.400	1.024.000	1.061.300
2. + Zuwendungen und allgemeine Umlagen	8.437,00	5.000	5.000	0	5.000	5.000	5.000
<b>10. = Summe der Einzahlungen aus laufender Verwaltungstätigkeit</b>	<b>1.296.206,47</b>	<b>860.500</b>	<b>976.600</b>	<b>0</b>	<b>1.013.400</b>	<b>1.029.000</b>	<b>1.066.300</b>
<b>Auszahlungen aus laufender Verwaltungstätigkeit</b>							
15. - Transferauszahlungen	482.604,00	475.200	734.500	0	748.000	764.000	770.000
<b>17. = Summe der Auszahlungen aus laufender Verwaltungstätigkeit</b>	<b>482.604,00</b>	<b>475.200</b>	<b>734.500</b>	<b>0</b>	<b>748.000</b>	<b>764.000</b>	<b>770.000</b>
<b>18. = Saldo aus laufender Verwaltungstätigkeit</b>	<b>813.602,47</b>	<b>385.300</b>	<b>242.100</b>	<b>0</b>	<b>265.400</b>	<b>265.000</b>	<b>296.300</b>
<b>Auszahlungen für Investitionstätigkeit</b>							
<b>33. = Finanzmittel-Überschuss/-Fehlbetrag</b>	<b>813.602,47</b>	<b>385.300</b>	<b>242.100</b>	<b>0</b>	<b>265.400</b>	<b>265.000</b>	<b>296.300</b>
<b>Ein-, Auszahlungen aus Finanzierungstätigkeit</b>							
<b>37. = Finanzmittelveränderung</b>	<b>813.602,47</b>	<b>385.300</b>	<b>242.100</b>	<b>0</b>	<b>265.400</b>	<b>265.000</b>	<b>296.300</b>





## B. Teilergebnishaushalt 2026

Gemeinde: 05 Brest

Hauptproduktbereich	6	Zentrale Finanzleistungen
Produktbereich	61	Allgemeine Finanzwirtschaft
Produktgruppe	612	Sonstige allgemeine Finanzwirtschaft
Produkt	61201	Sonstige allgemeine Finanzwirtschaft

<b>Verantwortlich</b>	<b>Kategorie</b>
Herr Vagts	Pflichtaufgabe

<b>Kurzbeschreibung</b>	<b>Leistungen</b>
Sonstige allgemeine Finanzwirtschaft	Abbildung der Zahlungsströme aus der sonstigen allgemeinen Finanzwirtschaft

<b>Wesentliche Auftragsgrundlage</b>	<b>Zielgruppe</b>
Bundes-, Landes- und Ortsrecht; Beschlüsse der politischen Gremien	Verwaltung

**Operationale Ziele**  
Sicherung einer geordneten kommunalen Haushaltswirtschaft und der Kassenliquidität

Erträge und Aufwendungen	Rechnungsergebnis des Vorjahres	Ansatz des Vorjahres	Ansatz des Haushaltsjahres	Ansatz des ersten Jahres der mittelfristigen Ergebnis- und Finanzplanung	Ansatz des zweiten Jahres der mittelfristigen Ergebnis- und Finanzplanung	Ansatz des dritten Jahres der mittelfristigen Ergebnis- und Finanzplanung
	2024	2025	2026	2027	2028	2029
	EUR	EUR	EUR	EUR	EUR	EUR
1	2	3	4	5	6	7
<b>Ordentliche Erträge</b>						
3. + Auflösungserträge aus Sonderposten	1.666,67	1.700	1.700	1.700	1.700	1.700
8. + Zinsen und ähnliche Finanzerträge	26.331,12	1.400	10.400	10.400	10.400	10.400
11. + sonstige ordentliche Erträge	809,00	1.000	3.000	3.000	3.000	3.000
<b>12. = Summe ordentliche Erträge</b>	<b>28.806,79</b>	<b>4.100</b>	<b>15.100</b>	<b>15.100</b>	<b>15.100</b>	<b>15.100</b>
<b>Ordentliche Aufwendungen</b>						
16. - Abschreibungen	3.937,97	4.000	4.000	4.000	4.000	4.000
17. - Zinsen und ähnliche Aufwendungen	298,12	300	1.000	1.000	1.000	1.000
<b>20. = Summe ordentliche Aufwendungen</b>	<b>4.236,09</b>	<b>4.300</b>	<b>5.000</b>	<b>5.000</b>	<b>5.000</b>	<b>5.000</b>
<b>21. = ordentliches Ergebnis</b>	<b>24.570,70</b>	<b>-200</b>	<b>10.100</b>	<b>10.100</b>	<b>10.100</b>	<b>10.100</b>
<b>25. = Jahresergebnis</b>	<b>24.570,70</b>	<b>-200</b>	<b>10.100</b>	<b>10.100</b>	<b>10.100</b>	<b>10.100</b>
<b>29. = Ergebnis unter Berücksichtigung der internen Leistungsbeziehungen</b>	<b>24.570,70</b>	<b>-200</b>	<b>10.100</b>	<b>10.100</b>	<b>10.100</b>	<b>10.100</b>

Erläuterungen zum Produkt 61201

Position Anmerkung

- 8 Zinserträge von Kreditinstituten für Bareinlagen werden auch in 2026 erwartet.
- 16 Die Förderung der Samtgemeinde bei Bau der Rosenborn-Grundschule zieht die Abschreibungen nach sich.



## C. Teilfinanzhaushalt 2026

Gemeinde: 05 Brest

Hauptproduktbereich	6	Zentrale Finanzleistungen
Produktbereich	61	Allgemeine Finanzwirtschaft
Produktgruppe	612	Sonstige allgemeine Finanzwirtschaft
Produkt	61201	Sonstige allgemeine Finanzwirtschaft

Einzahlungen und Auszahlungen	Rechnungs- ergebnis des Vorvor- jahres	Ansatz des Vorjahres	Ansatz des Haushalts- jahres	Verpflich- tungs- ermäch- tigungen	Ansatz des ersten Jahres der mittelfristigen Ergebnis- und Finanzplanung	Ansatz des zweiten Jahres der mittelfristigen Ergebnis- und Finanzplanung	Ansatz des dritten Jahres der mittelfristigen Ergebnis- und Finanzplanung
	2024	2025	2026	2026	2027	2028	2029
	EUR	EUR	EUR	EUR	EUR	EUR	EUR
1	2	3	4	5	6	7	8
<b>Einzahlungen aus laufender Verwaltungstätigkeit</b>							
7. + Zinsen und ähnliche Einzahlungen	28.019,11	1.400	10.400	0	10.400	10.400	10.400
9. + sonstige haushaltswirksame Einzahlungen	1.283,50	1.000	3.000	0	3.000	3.000	3.000
<b>10. = Summe der Einzahlungen aus laufender Verwaltungstätigkeit</b>	<b>29.302,61</b>	<b>2.400</b>	<b>13.400</b>	<b>0</b>	<b>13.400</b>	<b>13.400</b>	<b>13.400</b>
<b>Auszahlungen aus laufender Verwaltungstätigkeit</b>							
14. - Zinsen und ähnliche Auszahlungen	298,12	300	1.000	0	1.000	1.000	1.000
<b>17. = Summe der Auszahlungen aus laufender Verwaltungstätigkeit</b>	<b>298,12</b>	<b>300</b>	<b>1.000</b>	<b>0</b>	<b>1.000</b>	<b>1.000</b>	<b>1.000</b>
<b>18. = Saldo aus laufender Verwaltungstätigkeit</b>	<b>29.004,49</b>	<b>2.100</b>	<b>12.400</b>	<b>0</b>	<b>12.400</b>	<b>12.400</b>	<b>12.400</b>
<b>Auszahlungen für Investitionstätigkeit</b>							
31. = Summe der Auszahlungen aus Investitionstätigkeit	0,00	0	0	0	0	0	0
32. = Saldo aus Investitionstätigkeit	0,00	0	0	0	0	0	0
<b>33. = Finanzmittel-Überschuss/-Fehlbetrag</b>	<b>29.004,49</b>	<b>2.100</b>	<b>12.400</b>	<b>0</b>	<b>12.400</b>	<b>12.400</b>	<b>12.400</b>
<b>Ein-, Auszahlungen aus Finanzierungstätigkeit</b>							
37. = Finanzmittelveränderung	29.004,49	2.100	12.400	0	12.400	12.400	12.400



## B. Teilergebnishaushalt 2026

Gemeinde: 05 Brest

### Teilhaushalte 4 Teilhaushalt D Bau, Planung und Verkehr

Erträge und Aufwendungen	Rechnungs- ergebnis des Vorvor- jahres	Ansatz des Vorjahres	Ansatz des Haushalts- jahres	Ansatz des ersten Jahres der mittelfristigen Ergebnis- und Finanzplanung	Ansatz des zweiten Jahres der mittelfristigen Ergebnis- und Finanzplanung	Ansatz des dritten Jahres der mittelfristigen Ergebnis- und Finanzplanung
	2024	2025	2026	2027	2028	2029
	EUR	EUR	EUR	EUR	EUR	EUR
1	2	3	4	5	6	7
<b>Ordentliche Erträge</b>						
1. + Steuern und ähnliche Abgaben	0,00	0	0	0	0	0
2. + Zuwendungen und allgemeine Umlagen	5.170,00	3.000	5.000	5.000	5.000	5.000
3. + Auflösungserträge aus Sonderposten	56.449,40	63.000	65.700	68.100	68.100	68.100
4. + sonstige Transfererträge	0,00	0	0	0	0	0
5. + öffentlich-rechtliche Entgelte	0,00	700	100	100	100	100
6. + privatrechtliche Entgelte	13.538,07	8.000	8.000	8.000	8.000	8.000
7. + Kostenerstattungen und Kostenumlagen	2.074,58	0	0	0	0	0
8. + Zinsen und ähnliche Finanzerträge	0,00	0	0	0	0	0
9. + aktivierungsfähige Eigenleistungen	0,00	0	0	0	0	0
10. + Bestandsveränderungen	0,00	0	0	0	0	0
11. + sonstige ordentliche Erträge	0,00	0	0	0	0	0
<b>12. = Summe ordentliche Erträge</b>	<b>77.232,05</b>	<b>74.700</b>	<b>78.800</b>	<b>81.200</b>	<b>81.200</b>	<b>81.200</b>
<b>Ordentliche Aufwendungen</b>						
13. - Personalaufwendungen	18.743,42	23.600	25.400	25.900	26.300	26.800
14. - Versorgungsaufwendungen	0,00	0	0	0	0	0
15. - Aufwendungen für Sach- und Dienstleistungen	80.455,88	130.900	80.900	83.900	84.100	84.100
16. - Abschreibungen	87.344,82	92.500	93.200	112.200	112.200	112.200
17. - Zinsen und ähnliche Aufwendungen	0,00	0	0	0	0	0
18. - Transferaufwendungen	24.503,97	24.600	24.600	24.800	25.000	25.000
19. - sonstige ordentliche Aufwendungen	7.298,05	8.300	7.500	9.300	9.300	9.300
<b>20. = Summe ordentliche Aufwendungen</b>	<b>218.346,14</b>	<b>279.900</b>	<b>231.600</b>	<b>256.100</b>	<b>256.900</b>	<b>257.400</b>
<b>21. = ordentliches Ergebnis</b>	<b>-141.114,09</b>	<b>-205.200</b>	<b>-152.800</b>	<b>-174.900</b>	<b>-175.700</b>	<b>-176.200</b>
22. + außerordentliche Erträge	112,90	0	0	0	0	0
23. - außerordentliche Aufwendungen	0,00	0	0	0	0	0
<b>24. = außerordentliches Ergebnis</b>	<b>112,90</b>	<b>0</b>	<b>0</b>	<b>0</b>	<b>0</b>	<b>0</b>
<b>25. = Jahresergebnis</b>	<b>-141.001,19</b>	<b>-205.200</b>	<b>-152.800</b>	<b>-174.900</b>	<b>-175.700</b>	<b>-176.200</b>
26. + Erträge aus internen Leistungsbeziehungen	12.759,86	98.200	65.500	73.600	74.000	74.500
27. - Aufwendungen aus internen Leistungsbeziehungen	10.486,07	17.400	18.000	18.100	18.500	19.000
28. = Saldo aus internen Leistungsbeziehungen	2.273,79	80.800	47.500	55.500	55.500	55.500
<b>29. = Ergebnis unter Berücksichtigung der internen Leistungsbeziehungen</b>	<b>-138.727,40</b>	<b>-124.400</b>	<b>-105.300</b>	<b>-119.400</b>	<b>-120.200</b>	<b>-120.700</b>



# C. Teilfinanzhaushalt 2026

Gemeinde: 05 Brest

## Teilhaushalte 4 Teilhaushalt D Bau, Planung und Verkehr

Einzahlungen und Auszahlungen	Rechnungs- ergebnis des Vorvor- jahres	Ansatz des Vorjahres	Ansatz des Haushalts- jahres	Verpflich- tungs- ermäch- tigungen	Ansatz des ersten Jahres der mittelfristigen Ergebnis- und Finanzplanung	Ansatz des zweiten Jahres der mittelfristigen Ergebnis- und Finanzplanung	Ansatz des dritten Jahres der mittelfristigen Ergebnis- und Finanzplanung
	2024	2025	2026	2026	2027	2028	2029
	EUR	EUR	EUR	EUR	EUR	EUR	EUR
1	2	3	4	5	6	7	8
<b>Einzahlungen aus laufender Verwaltungstätigkeit</b>							
1. + Steuern und ähnliche Abgaben	0,00	0	0	0	0	0	0
2. + Zuwendungen und allgemeine Umlagen	3.018,26	3.000	5.000	0	5.000	5.000	5.000
3. + Sonstige Transfereinzahlungen	0,00	0	0	0	0	0	0
4. + öffentlich-rechtliche Entgelte	0,00	700	100	0	100	100	100
5. + privatrechtliche Entgelte	12.968,07	8.000	8.000	0	8.000	8.000	8.000
6. + Kostenerstattungen und Kostenumlagen	2.074,58	0	0	0	0	0	0
7. + Zinsen und ähnliche Einzahlungen	0,00	0	0	0	0	0	0
8. + Einzahlungen aus der Veräußerung geringwertiger Vermögensgegenstände	0,00	0	0	0	0	0	0
9. + sonstige haushaltswirksame Einzahlungen	0,00	0	0	0	0	0	0
<b>10. = Summe der Einzahlungen aus laufender Verwaltungstätigkeit</b>	<b>18.060,91</b>	<b>11.700</b>	<b>13.100</b>	<b>0</b>	<b>13.100</b>	<b>13.100</b>	<b>13.100</b>
<b>Auszahlungen aus laufender Verwaltungstätigkeit</b>							
11. - Personalauszahlungen	19.043,42	23.600	25.400	0	25.900	26.300	26.800
12. - Versorgungsauszahlungen	0,00	0	0	0	0	0	0
13. - Auszahlungen für Sach- und Dienstleistungen und für den Erwerb geringwertiger Vermögensgegenstände	69.371,83	130.900	80.900	0	83.900	84.100	84.100
14. - Zinsen und ähnliche Auszahlungen	0,00	0	0	0	0	0	0
15. - Transferauszahlungen	24.503,97	24.600	24.600	0	24.800	25.000	25.000
16. - sonstige haushaltswirksame Auszahlungen	7.738,38	8.300	7.500	0	9.300	9.300	9.300
<b>17. = Summe der Auszahlungen aus laufender Verwaltungstätigkeit</b>	<b>120.657,60</b>	<b>187.400</b>	<b>138.400</b>	<b>0</b>	<b>143.900</b>	<b>144.700</b>	<b>145.200</b>
<b>18. = Saldo aus laufender Verwaltungstätigkeit</b>	<b>-102.596,69</b>	<b>-175.700</b>	<b>-125.300</b>	<b>0</b>	<b>-130.800</b>	<b>-131.600</b>	<b>-132.100</b>
<b>Einzahlungen aus Investitionstätigkeit</b>							
19. + Zuwendungen für Investitionstätigkeit	710.489,70	0	545.000	0	72.000	0	0
20. + Beiträge u.ä. Entgelte für Investitionstätigkeit	0,00	16.000	0	0	0	0	0
21. + Veräußerung von Sachvermögen	0,00	0	0	0	0	0	0
22. + Veräußerung von Finanzvermögensanlagen	0,00	0	0	0	0	0	0
23. + sonstige Investitionstätigkeit	12.892,49	0	0	0	0	0	0
<b>24. = Summe der Einzahlungen aus Investitionstätigkeit</b>	<b>723.382,19</b>	<b>16.000</b>	<b>545.000</b>	<b>0</b>	<b>72.000</b>	<b>0</b>	<b>0</b>
<b>Auszahlungen für Investitionstätigkeit</b>							
25. - Erwerb von Grundstücken und Gebäuden	0,00	0	0	0	0	0	0
26. - Baumaßnahmen	731.535,54	545.000	773.900	0	0	0	0
27. - Erwerb von beweglichem Sachvermögen	7.642,39	0	3.000	0	0	0	0
28. - Erwerb von Finanzvermögensanlagen	0,00	0	0	0	0	0	0
29. - Aktivierbare Zuwendungen	1.814,09	0	0	0	0	0	0
30. - Sonstige Investitionstätigkeit	0,00	0	0	0	0	0	0
<b>31. = Summe der Auszahlungen aus Investitionstätigkeit</b>	<b>740.992,02</b>	<b>545.000</b>	<b>776.900</b>	<b>0</b>	<b>0</b>	<b>0</b>	<b>0</b>
<b>32. = Saldo aus Investitionstätigkeit</b>	<b>-17.609,83</b>	<b>-529.000</b>	<b>-231.900</b>	<b>0</b>	<b>72.000</b>	<b>0</b>	<b>0</b>
<b>33. = Finanzmittel-Überschuss/-Fehlbetrag</b>	<b>-120.206,52</b>	<b>-704.700</b>	<b>-357.200</b>	<b>0</b>	<b>-58.800</b>	<b>-131.600</b>	<b>-132.100</b>
<b>Ein-, Auszahlungen aus Finanzierungstätigkeit</b>							
34. + Einzahlungen; Aufnahme von Krediten und inneren Darlehen für Investitionstätigkeit	0,00	0	0	0	0	0	0
35. - Auszahlungen; Tilgung von Krediten und Rückzahlung von inneren Darlehen für Investitionstätigkeit	0,00	0	0	0	0	0	0
<b>36. = Saldo aus Finanzierungstätigkeit</b>	<b>0,00</b>	<b>0</b>	<b>0</b>	<b>0</b>	<b>0</b>	<b>0</b>	<b>0</b>
<b>37. = Finanzmittelveränderung</b>	<b>-120.206,52</b>	<b>-704.700</b>	<b>-357.200</b>	<b>0</b>	<b>-58.800</b>	<b>-131.600</b>	<b>-132.100</b>



## B. Teilergebnishaushalt 2026

Gemeinde: 05 Brest

Hauptproduktbereich	1	Zentrale Verwaltung
Produktbereich	11	Innere Verwaltung
Produktgruppe	111	Verwaltungssteuerung und Service
Produkt	11111	Gebäudemanagement

### Verantwortlich

Herr Reikat

### Kategorie

Pflichtaufgabe;  
Freiwillige Aufgabe

### Kurzbeschreibung

Bau, Unterhaltung und Bewirtschaftung von kommunalen Gebäuden

### Leistungen

- Gebäudekonzeption, Steuerung und Organisation
- Gebäudemanagement im Sinne von Planung, Koordination und Kontrolle
- Festlegung von gebäudewirtschaftlichen Standards und Rahmenbedingungen
- Personalplanung und Steuerung von Hausmeister-tätigkeiten für öffentliche Gebäude und Grundstücke
- Bewirtschaftungsvergleiche, interkommunale Vergleiche, Berichtswesen
- Verwaltung und Bestandspflege der Bestandsdatenbasis
- Ist-Erfassung und Auswertung, Pflege, Analyse für öffentliche Gebäude und Grundstücke, gemeinde-eigene Wohnungen
- Erstellung der relevanten Haushaltsdaten
- Budgetbildung und Überwachung für sämtliche Liegenschaften sowie kaufmännische und rechtliche Bewirtschaftung
- Entwurf und Bau von Hochbauten einschließlich Haus- und betriebstechnischer Anlagen
- Durchführung von Neubau-, Umbau- und Erweiterungsmaßnahmen
- Erstellung von Energiepässen
- Erarbeitung der Anträge auf Bewilligung von Fördermitteln
- Wahrnehmung der Bauherrenfunktion
- Grundlagenermittlung, Vorplanung, Entwurfs- und Genehmigungsplanung, Ausführungsplanung
- Vergabewesen, Auftragsvergabe, Bauüberwachung
- Objektbetreuung und Dokumentation
- Abrechnung nach HOAI
- Organisation der Gebäudeunterhaltung
- Aufbau, Umsetzung und Steuerung eines periodischen Instandhaltungs- und Wartungsmanagements
- Aufnahme von Gebäudemängeln
- Wirtschaftliche Mängelbeseitigung
- Laufende bauliche Instandhaltung einschließlich haus- und betriebstechnischer Anlagen und Einrichtungen, Sicherheitsüberprüfungen
- Abwicklung von Gebäudeversicherungsangelegenheiten
- Abschluss und Aktualisierung von Versicherungen, Schadenabwicklung
- Organisation und Steuerung der Reinigung in öffentlichen Gebäuden
- Im Bereich der Eigenreinigung:
- Planung und Durchführung der Reinigung einschließlich des Personaleinsatzes
- Festlegung grundsätzlicher Reinigungsstandards
- Reinigungshäufigkeiten, Verfahren, Qualitätskontrolle
- Erstellung Reinigungspläne



## B. Teilergebnishaushalt 2026

Gemeinde: 05 Brest

Hauptproduktbereich	1	Zentrale Verwaltung
Produktbereich	11	Innere Verwaltung
Produktgruppe	111	Verwaltungssteuerung und Service
Produkt	11111	Gebäudemanagement

- Beschaffung von Reinigungsmitteln und Geräten
- Koordination mit HausmeisterInnen und Reinigungskräften  
Im Bereich der Fremdreinigung
- Ausschreibung und Vergabe von Fremdleistungen
- Qualitätskontrolle
- Berichterstellung  
Beschaffung von Energie- und Wasser für gemeindeeigene Einrichtungen
- Versorgung der NutzerInnen mit Energie
- Konzepterstellung für den Energie- und Wassereinsatz
- Maßnahmenplanung zur Kostensenkung
- Abschluss von Energie- und Contractingverträgen
- Überwachung des Energieverbrauchs durch
- Erfassung der Zählerstände, Erfolgskontrolle
- Erstellung eines Energieberichtes  
Vermittlung von gemeindeeigenem Raum für Nutzer öffentlicher Gebäude
- Abschluss, Verwaltung und Aufhebung von Quasi-Mietverträgen mit kommunalen Leistungsträgern
- Koordinierung unterschiedlicher Nutzer/  
Vereinbarungen zur Raumnutzung
- Mietfestsetzung und Abrechnung variabler  
Mietnebenkosten im Wege der internen Leistungsverrechnung  
Vermietung von gemeindeeigenem Raum für privatgenutzte Wohnungen
- Bearbeitung von Wohnungsanträgen
- Bewerberauswahl
- Abschluss, Verwaltung und Aufhebung von Mietverträgen
- Mietfestsetzungen für preisgebundene und nicht  
preisgebundene Wohnungen
- Mietberechnungen
- Betriebs- bzw. Mietnebenkostenabrechnungen
- Bearbeitung von Leistungsstörungen zwischen Mieter und Vermieter
- Abmahnungs- und Kündigungsschreiben
- Räumungs- und Zahlungsklagen
- Bearbeitung von Widersprüchen
- Wohnungsabnahmen und Übergaben bei Mieterwechsel
- Wirtschaftlichkeitsberechnungen nach der II. Berechnungsverordnung  
Bewirtschaftung und Unterhaltung von fremden Grundstücken  
(soweit nicht anderen Aufgabenbereichen zugeordnet)  
Sonstiges
- Bearbeitung von Strafanzeigen und Strafanträgen  
wegen strafbarer Handlungen zum Nachteil der Einrichtung
- Bereitstellung von HH-Mitteln für die  
Gebäudeunterhaltung und -bewirtschaftung

### Wesentliche Auftragsgrundlage

Bundes-, Landes- und Ortsrecht;  
Beschlüsse der politischen Gremien

### Mitwirkung

Baubetriebshof, Mitarbeiter der Verwaltung

### Zielgruppe

Nutzer aller Gebäude und Grundstücke sowie Mieter und Pächter



## B. Teilergebnishaushalt 2026

Gemeinde: 05 Brest

Hauptproduktbereich	1	Zentrale Verwaltung
Produktbereich	11	Innere Verwaltung
Produktgruppe	111	Verwaltungssteuerung und Service
Produkt	11111	Gebäudemanagement

Erträge und Aufwendungen	Rechnungs- ergebnis des Vorvor- jahres	Ansatz des Vorjahres	Ansatz des Haushalts- jahres	Ansatz des ersten Jahres der mittelfristigen Ergebnis- und Finanzplanung	Ansatz des zweiten Jahres der mittelfristigen Ergebnis- und Finanzplanung	Ansatz des dritten Jahres der mittelfristigen Ergebnis- und Finanzplanung
	2024	2025	2026	2027	2028	2029
	EUR	EUR	EUR	EUR	EUR	EUR
1	2	3	4	5	6	7
<b>Ordentliche Erträge</b>						
3. + Auflösungserträge aus Sonderposten	20.136,64	22.600	22.600	27.300	27.300	27.300
6. + privatrechtliche Entgelte	11.744,10	6.000	6.000	6.000	6.000	6.000
<b>12. = Summe ordentliche Erträge</b>	<b>31.880,74</b>	<b>28.600</b>	<b>28.600</b>	<b>33.300</b>	<b>33.300</b>	<b>33.300</b>
<b>Ordentliche Aufwendungen</b>						
13. - Personalaufwendungen	6.097,11	6.400	7.800	7.900	8.100	8.300
15. - Aufwendungen für Sach- und Dienstleistungen	35.676,51	60.700	30.800	30.800	30.800	30.800
16. - Abschreibungen	33.355,95	37.500	33.500	45.200	45.200	45.200
19. - sonstige ordentliche Aufwendungen	470,05	800	0	800	800	800
<b>20. = Summe ordentliche Aufwendungen</b>	<b>75.599,62</b>	<b>105.400</b>	<b>72.100</b>	<b>84.700</b>	<b>84.900</b>	<b>85.100</b>
<b>21. = ordentliches Ergebnis</b>	<b>-43.718,88</b>	<b>-76.800</b>	<b>-43.500</b>	<b>-51.400</b>	<b>-51.600</b>	<b>-51.800</b>
22. + außerordentliche Erträge	112,90	0	0	0	0	0
<b>24. = außerordentliches Ergebnis</b>	<b>112,90</b>	<b>0</b>	<b>0</b>	<b>0</b>	<b>0</b>	<b>0</b>
<b>25. = Jahresergebnis</b>	<b>-43.605,98</b>	<b>-76.800</b>	<b>-43.500</b>	<b>-51.400</b>	<b>-51.600</b>	<b>-51.800</b>
26. + Erträge aus internen Leistungsbeziehungen	0,00	80.800	47.500	55.400	55.600	55.800
27. - Aufwendungen aus internen Leistungsbeziehungen	3.870,29	4.000	4.000	4.000	4.000	4.000
28. = Saldo aus internen Leistungsbeziehungen	-3.870,29	76.800	43.500	51.400	51.600	51.800
<b>29. = Ergebnis unter Berücksichtigung der internen Leistungsbeziehungen</b>	<b>-47.476,27</b>	<b>0</b>	<b>0</b>	<b>0</b>	<b>0</b>	<b>0</b>

### Erläuterungen zum Produkt 11111

#### Position Anmerkung

- 3 Während Vermögensgegenstände laufend abgeschrieben werden, sind zu den Baumaßnahmen gewährte öffentliche oder private Zuschüsse parallel über die Nutzungsdauer aufzulösen; auf der Grundlage der Auswertung der Schlussbilanzen bis einschl. 2023 sowie der Hochrechnung 2024/2025 kann hier mit rd. 22.600 € gerechnet werden. Die intensive Förderung weiterer Maßnahmen, beispielsweise DGH Brest, wirkt sich erst nach ab der Inbetriebnahme aus.
- 6 Hierbei handelt es sich einerseits um Zahlungen der Samtgemeinde für die Außenstelle im DGH Reith und andererseits um Entgelte aus der Benutzung aller Dorfgemeinschaftsanlagen.
- 13 Der Personalaufwand bezieht sich auf die Hausmeistertätigkeiten.
- 15 Diese Aufwendungen setzen sich aus Unterhaltungs- und Bewirtschaftungsleistungen für die drei Dorfgemeinschaftshäuser und den Kindergarten zusammen. In 2025 gibt es einen verstärkten Aufwand bei der Kindertagesstätte (Bad-Sanierung und teilweise neue Fenster), welcher in 2026 entfällt.
- 16 Die Abschreibungen betreffen die Objekte Kindergarten Brest sowie Dorfgemeinschaftshäuser Brest, Reith und Wohlerst; sie wachsen nach der Inbetriebnahme an.
- 26 bis 28 Die internen Leistungsbeziehungen beziehen sich auf die Dienste des Bauhofes und des Gebäudemanagements für andere Produkte; insgesamt entstehen damit bei diesem Produkt keine Belastungen.



## C. Teilfinanzhaushalt 2026

Gemeinde: 05 Brest

Hauptproduktbereich	1	Zentrale Verwaltung
Produktbereich	11	Innere Verwaltung
Produktgruppe	111	Verwaltungssteuerung und Service
Produkt	11111	Gebäudemanagement

Einzahlungen und Auszahlungen	Rechnungs- ergebnis des Vorvor- jahres	Ansatz des Vorjahres	Ansatz des Haushalts- jahres	Verpflich- tungs- ermäch- tigungen	Ansatz des ersten Jahres der mittelfristigen Ergebnis- und Finanzplanung	Ansatz des zweiten Jahres der mittelfristigen Ergebnis- und Finanzplanung	Ansatz des dritten Jahres der mittelfristigen Ergebnis- und Finanzplanung
	2024	2025	2026	2026	2027	2028	2029
	EUR	EUR	EUR	EUR	EUR	EUR	EUR
1	2	3	4	5	6	7	8
<b>Einzahlungen aus laufender Verwaltungstätigkeit</b>							
5. + privatrechtliche Entgelte	11.174,10	6.000	6.000	0	6.000	6.000	6.000
<b>9. = Summe der Einzahlungen aus laufender Verwaltungstätigkeit</b>	<b>11.174,10</b>	<b>6.000</b>	<b>6.000</b>	<b>0</b>	<b>6.000</b>	<b>6.000</b>	<b>6.000</b>
<b>Auszahlungen aus laufender Verwaltungstätigkeit</b>							
10. - Personalauszahlungen	6.397,11	6.400	7.800	0	7.900	8.100	8.300
12. - Auszahlungen für Sach- und Dienstleistungen und für den Erwerb geringwertiger Vermögensgegenstände	29.680,18	60.700	30.800	0	30.800	30.800	30.800
15. - sonstige haushaltswirksame Auszahlungen	910,38	800	0	0	800	800	800
<b>16. = Summe der Auszahlungen aus laufender Verwaltungstätigkeit</b>	<b>36.987,67</b>	<b>67.900</b>	<b>38.600</b>	<b>0</b>	<b>39.500</b>	<b>39.700</b>	<b>39.900</b>
<b>17. = Saldo aus laufender Verwaltungstätigkeit</b>	<b>-25.813,57</b>	<b>-61.900</b>	<b>-32.600</b>	<b>0</b>	<b>-33.500</b>	<b>-33.700</b>	<b>-33.900</b>
<b>Einzahlungen aus Investitionstätigkeit</b>							
18. + Zuwendungen für Investitionstätigkeit	490.356,58	0	500.000	0	0	0	0
22. + sonstige Investitionstätigkeit	12.892,49	0	0	0	0	0	0
<b>23. = Summe der Einzahlungen aus Investitionstätigkeit</b>	<b>503.249,07</b>	<b>0</b>	<b>500.000</b>	<b>0</b>	<b>0</b>	<b>0</b>	<b>0</b>
<b>Auszahlungen für Investitionstätigkeit</b>							
25. - Baumaßnahmen	0,00	520.000	600.000	0	0	0	0
26. - Erwerb von beweglichem Sachvermögen	1.373,47	0	3.000	0	0	0	0
<b>30. = Summe der Auszahlungen aus Investitionstätigkeit</b>	<b>1.373,47</b>	<b>520.000</b>	<b>603.000</b>	<b>0</b>	<b>0</b>	<b>0</b>	<b>0</b>
<b>31. = Saldo aus Investitionstätigkeit</b>	<b>501.875,60</b>	<b>-520.000</b>	<b>-103.000</b>	<b>0</b>	<b>0</b>	<b>0</b>	<b>0</b>
<b>32. = Finanzmittel-Überschuss/-Fehlbetrag</b>	<b>476.062,03</b>	<b>-581.900</b>	<b>-135.600</b>	<b>0</b>	<b>-33.500</b>	<b>-33.700</b>	<b>-33.900</b>
<b>Ein-, Auszahlungen aus Finanzierungstätigkeit</b>							
<b>36. = Finanzmittelveränderung</b>	<b>476.062,03</b>	<b>-581.900</b>	<b>-135.600</b>	<b>0</b>	<b>-33.500</b>	<b>-33.700</b>	<b>-33.900</b>

Erläuterungen zur Investitionstätigkeit beim Produkt 11111

Position Anmerkung

18 Für die Sanierung bzw. den Teilanbau am DGH Brest werden in 2026 Fördergelder erwartet.

25 Der im Herbst 2024 gestellte Förderantrag für die Sanierung / den Teilanbau am DGH Brest/ Kita Brest wurde positiv beschieden. Planung, Bau und Fertigstellung sind in 2026 bzw. 2027 geplant. In 2026 soll zusätzlich die Planung für einen möglichen Kita Neubau beauftragt werden.



## B. Teilergebnishaushalt 2026

Gemeinde: 05 Brest

Hauptproduktbereich	5	Gestaltung der Umwelt
Produktbereich	51	Räumliche Planung und Entwicklung
Produktgruppe	511	Räumliche Planungs- und Entwicklungsmaßnahmen
Produkt	51101	Räumliche Planung und Entwicklung

<b>Verantwortlich</b>	<b>Kategorie</b>
Herr Walthart	Pflichtaufgabe
<b>Kurzbeschreibung</b>	<b>Leistungen</b>
Erarbeitung und Aktualisierung des Flächennutzungs-plans und der Bebauungspläne; Erarbeitung von Konzepten zur Gemeindeentwicklung; Realisierung von städtebaulichen Sanierungsmaßnahmen, Vertretung gemeindlicher Interessen bei übergeordneten Planungen	Gemeindeentwicklung - Aufstellung und Umsetzung von kommunalen und städtebaulichen (Rahmen-)Planungen - Abstimmung von Fachplanungen im Interesse der Gesamtentwicklung - Aufstellung von Konzepten zur Gesamtentwicklung im Rahmen der Gemeindeentwicklungsplanung - Koordinierung und Abstimmung mit überörtlichen und überregionalen Planungen - Mitwirkung bei Planfeststellungsverfahren - Mitwirkung bei Flureneuerungsverfahren - Planung und Durchführung von Dorferneuerungsverfahren - Erstellen städtebaulicher Satzungen und städtebaulicher Verträge  Bauleitplanung - Vorbereitende Bauleitplanung: - Änderung und Überarbeitung, ggf. Neuaufstellung des Flächennutzungsplans - Verbindliche Bauleitplanung: - Aufstellen, Ändern und Bearbeiten aller Arten von Bebauungsplänen und sonstiger Baurecht schaffender Planungen - Organisation und Durchführung aller im Planverfahren notwendigen Verfahrensschritte bis zur Rechtskraft - Ausarbeitung und Umsetzung von Rechtsinstrumentarien zur Sicherung der Bauleitplanung - Realisierung der Bauleitplanung  Bodenordnung - Vorbereitung und Durchführung für bodenordnende Verfahren - Gemeindliche Vorkaufsrechte  Bau- und Grundstücksordnung - Bauberatung, gemeindliche Stellungnahmen zum Einvernehmen - allgemeine Katasterangelegenheiten
<b>Wesentliche Auftragsgrundlage</b>	<b>Zielgruppe</b>
Bundes-, Landes- und Ortsrecht; Beschlüsse der politischen Gremien	Allgemeinheit und Träger der öffentlichen Belange



## B. Teilergebnishaushalt 2026

Gemeinde: 05 Brest

Hauptproduktbereich	5	Gestaltung der Umwelt
Produktbereich	51	Räumliche Planung und Entwicklung
Produktgruppe	511	Räumliche Planungs- und Entwicklungsmaßnahmen
Produkt	51101	Räumliche Planung und Entwicklung

Erträge und Aufwendungen	Rechnungs- ergebnis des Vorvor- jahres	Ansatz des Vorjahres	Ansatz des Haushalts- jahres	Ansatz des ersten Jahres der mittelfristigen Ergebnis- und Finanzplanung	Ansatz des zweiten Jahres der mittelfristigen Ergebnis- und Finanzplanung	Ansatz des dritten Jahres der mittelfristigen Ergebnis- und Finanzplanung
	2024	2025	2026	2027	2028	2029
	EUR	EUR	EUR	EUR	EUR	EUR
1	2	3	4	5	6	7
<b>Ordentliche Erträge</b>						
12. = <b>Summe ordentliche Erträge</b>	0,00	0	0	0	0	0
<b>Ordentliche Aufwendungen</b>						
15. - Aufwendungen für Sach- und Dienstleistungen	8.351,05	5.000	5.000	5.000	5.000	5.000
20. = <b>Summe ordentliche Aufwendungen</b>	8.351,05	5.000	5.000	5.000	5.000	5.000
21. = <b>ordentliches Ergebnis</b>	-8.351,05	-5.000	-5.000	-5.000	-5.000	-5.000
25. = <b>Jahresergebnis</b>	-8.351,05	-5.000	-5.000	-5.000	-5.000	-5.000
29. = <b>Ergebnis unter Berücksichtigung der internen Leistungsbeziehungen</b>	-8.351,05	-5.000	-5.000	-5.000	-5.000	-5.000

Erläuterungen zum Produkt 51101

Position Anmerkung

15 Die Projektbegleitung für die Verbund-Dorfentwicklung stellt Aufwand dar. Mögliche Investitionen werden im Finanzhaushalt (Anteil Gemeinde Brest) abgebildet.



## C. Teilfinanzhaushalt 2026

Gemeinde: 05 Brest

Hauptproduktbereich	5	Gestaltung der Umwelt
Produktbereich	51	Räumliche Planung und Entwicklung
Produktgruppe	511	Räumliche Planungs- und Entwicklungsmaßnahmen
Produkt	51101	Räumliche Planung und Entwicklung

Einzahlungen und Auszahlungen	Rechnungs- ergebnis des Vorvor- jahres	Ansatz des Vorjahres	Ansatz des Haushalts- jahres	Verpflich- tungs- ermäch- tigungen	Ansatz des ersten Jahres der mittelfristigen Ergebnis- und Finanzplanung	Ansatz des zweiten Jahres der mittelfristigen Ergebnis- und Finanzplanung	Ansatz des dritten Jahres der mittelfristigen Ergebnis- und Finanzplanung
	2024	2025	2026	2026	2027	2028	2029
	EUR	EUR	EUR	EUR	EUR	EUR	EUR
1	2	3	4	5	6	7	8
<b>Einzahlungen aus laufender Verwaltungstätigkeit</b>							
10. = Summe der Einzahlungen aus laufender Verwaltungstätigkeit	0,00	0	0	0	0	0	0
<b>Auszahlungen aus laufender Verwaltungstätigkeit</b>							
13. - Auszahlungen für Sach- und Dienstleistungen und für den Erwerb geringwertiger Vermögensgegenstände	4.818,79	5.000	5.000	0	5.000	5.000	5.000
17. = Summe der Auszahlungen aus laufender Verwaltungstätigkeit	4.818,79	5.000	5.000	0	5.000	5.000	5.000
18. = Saldo aus laufender Verwaltungstätigkeit	-4.818,79	-5.000	-5.000	0	-5.000	-5.000	-5.000
<b>Einzahlungen aus Investitionstätigkeit</b>							
19. + Zuwendungen für Investitionstätigkeit	0,00	0	45.000	0	72.000	0	0
24. = Summe der Einzahlungen aus Investitionstätigkeit	0,00	0	45.000	0	72.000	0	0
<b>Auszahlungen für Investitionstätigkeit</b>							
26. - Baumaßnahmen	655,70	25.000	173.900	0	0	0	0
31. = Summe der Auszahlungen aus Investitionstätigkeit	655,70	25.000	173.900	0	0	0	0
32. = Saldo aus Investitionstätigkeit	-655,70	-25.000	-128.900	0	72.000	0	0
33. = Finanzmittel-Überschuss/-Fehlbetrag	-5.474,49	-30.000	-133.900	0	67.000	-5.000	-5.000
<b>Ein-, Auszahlungen aus Finanzierungstätigkeit</b>							
37. = Finanzmittelveränderung	-5.474,49	-30.000	-133.900	0	67.000	-5.000	-5.000

Erläuterungen zur Investitionstätigkeit beim Produkt 51101

Position Anmerkung

- 19 Die Gemeinde Brest erwartet in 2026 eine Leader-Förderung in Höhe von 45.000 € für die Aufbereitung des historischen Wanderweges zwischen Oersdorf und Wohlerst. In 2027 werden weitere Fördermittel aus der Dorferneuerung für die Ertüchtigung des Weges „Wohlerster Aue“ erwartet.
- 26 Die Kosten für den Historischen Wanderweg belaufen sich für die Gemeinde Brest auf 60.000 €; es handelt sich hierbei um ein gemeinsames Projekt mit der Nachbargemeinde Ahlerstedt. Die Ertüchtigung des Weges „Wohlerster Aue“ wurden mit 113.900 € ermittelt.





## B. Teilergebnishaushalt 2026

Gemeinde: 05 Brest

Hauptproduktbereich	5	Gestaltung der Umwelt
Produktbereich	54	Verkehrsflächen und -anlagen, ÖPVN
Produktgruppe	541	Gemeindestraßen
Produkt	54101	Gemeindestraßen

Verantwortlich	Kategorie
Herr Bohling	Pflichtaufgabe
Kurzbeschreibung	Leistungen
Planung, Bau, Unterhaltung und Abrechnung von Verbindungswegen und Gemeindestraßen	<ul style="list-style-type: none"> <li>- Planung, Bau, Unterhaltung und Abrechnung von Gemeindestraßen und Brücken</li> <li>- Überwachung und Koordinierung der Maßnahmen mit anderen öffentlichen Versorgungsunternehmen</li> <li>- Vorbereitung der Ausschreibungen nach VOB mit Erstellung der Leistungsverzeichnisse und Mitwirkung bei der Vergabe</li> <li>- Beantragung, Überwachung und Abrechnung mit und ohne Fördermittel</li> <li>- Straßen- und Brückenkontrolle</li> <li>- Unterhaltung der Straßenentwässerungseinrichtungen</li> <li>- Abwicklung von Versicherungsfällen</li> <li>- Führung des Straßen- und Brückenkatasters</li> <li>- Führung des Straßenbestandsverzeichnisses</li> <li>- Unterhaltung der Verkehrseinrichtungen</li> <li>- Genehmigung von Grundstückszufahrten, Hochbordabsenkungen</li> <li>- Gehwege und Parkbuchten an Kreis-, Landes- und Bundesstraßen</li> <li>- Wahrnehmung von Aufgaben als Straßenverkehrsbehörde und Straßensondernutzung</li> <li>- Sämtliche Leistungen bezüglich des Straßenbegleitgrüns</li> </ul>

Wesentliche Auftragsgrundlage	Zielgruppe
Bundes-, Landes- und Ortsrecht; Beschlüsse der politischen Gremien	Alle Nutzer

**Grundsatzziele**  
Dauerhafte Gewährleistung der Verkehrssicherheit

**Mitwirkung**  
Baubetriebshof

Erträge und Aufwendungen	Rechnungsergebnis des Vorjahres	Ansatz des Vorjahres	Ansatz des Haushaltsjahres	Ansatz des ersten Jahres der mittelfristigen Ergebnis- und Finanzplanung	Ansatz des zweiten Jahres der mittelfristigen Ergebnis- und Finanzplanung	Ansatz des dritten Jahres der mittelfristigen Ergebnis- und Finanzplanung
	2024	2025	2026	2027	2028	2029
	EUR	EUR	EUR	EUR	EUR	EUR
1	2	3	4	5	6	7
<b>Ordentliche Erträge</b>						
3. + Auflösungserträge aus Sonderposten	22.592,35	23.000	25.700	23.000	23.000	23.000
5. + öffentlich-rechtliche Entgelte	0,00	700	100	100	100	100
7. + Kostenerstattungen und Kostenumlagen	2.074,58	0	0	0	0	0
<b>12. = Summe ordentliche Erträge</b>	<b>24.666,93</b>	<b>23.700</b>	<b>25.800</b>	<b>23.100</b>	<b>23.100</b>	<b>23.100</b>
<b>Ordentliche Aufwendungen</b>						
15. - Aufwendungen für Sach- und Dienstleistungen	8.207,66	32.100	12.100	15.100	15.100	15.100
16. - Abschreibungen	31.299,05	32.100	36.600	43.900	43.900	43.900
19. - sonstige ordentliche Aufwendungen	6.828,00	7.000	7.000	8.000	8.000	8.000
<b>20. = Summe ordentliche Aufwendungen</b>	<b>46.334,71</b>	<b>71.200</b>	<b>55.700</b>	<b>67.000</b>	<b>67.000</b>	<b>67.000</b>
<b>21. = ordentliches Ergebnis</b>	<b>-21.667,78</b>	<b>-47.500</b>	<b>-29.900</b>	<b>-43.900</b>	<b>-43.900</b>	<b>-43.900</b>
<b>24. = außerordentliches Ergebnis</b>	<b>0,00</b>	<b>0</b>	<b>0</b>	<b>0</b>	<b>0</b>	<b>0</b>
<b>25. = Jahresergebnis</b>	<b>-21.667,78</b>	<b>-47.500</b>	<b>-29.900</b>	<b>-43.900</b>	<b>-43.900</b>	<b>-43.900</b>
27. - Aufwendungen aus internen Leistungsbeziehungen	169,33	3.800	3.700	4.000	4.000	4.000



## B. Teilergebnishaushalt 2026

Gemeinde: 05 Brest

Hauptproduktbereich	5	Gestaltung der Umwelt
Produktbereich	54	Verkehrsflächen und -anlagen, ÖPVN
Produktgruppe	541	Gemeindestraßen
Produkt	54101	Gemeindestraßen

Erträge und Aufwendungen	Rechnungsergebnis des Vorjahres	Ansatz des Vorjahres	Ansatz des Haushaltsjahres	Ansatz des ersten Jahres der mittelfristigen Ergebnis- und Finanzplanung	Ansatz des zweiten Jahres der mittelfristigen Ergebnis- und Finanzplanung	Ansatz des dritten Jahres der mittelfristigen Ergebnis- und Finanzplanung
	2024	2025	2026	2027	2028	2029
	EUR	EUR	EUR	EUR	EUR	EUR
1	2	3	4	5	6	7
28. = Saldo aus internen Leistungsbeziehungen	-169,33	-3.800	-3.700	-4.000	-4.000	-4.000
29. = Ergebnis unter Berücksichtigung der internen Leistungsbeziehungen	-21.837,11	-51.300	-33.600	-47.900	-47.900	-47.900

### Erläuterungen zum Produkt 54101

Position Anmerkung

- 3 Von den Bürgern sind zum Ausbau von Gemeindestraßen Ausbaubeiträge geleistet worden; außerdem hat die Gemeinde etwa vom Land Niedersachsen Zuwendungen für die Herstellung von Wegen erhalten. Diese Investitionszuschüsse müssen nach den Prinzipien der Doppik über die Nutzungsdauer (Straßen/Wege = 25 Jahre) parallel zu den Abschreibungen aufgelöst werden.
- 5 Hier werden ab 2025 die Erträge aus der Sondernutzungssatzung (Containerstellplätze) abgebildet.
- 15 Die Unterhaltung der Straßen schließt auch die Reinigung der Straßenabläufe sowie den – nach Neufassung der Niederschlagswassergebühr zum 01.01.2018 – gestiegenen Gemeindeanteil mit ein.
- 16 Die Abschreibungen betrafen zuletzt die Strecken „Kirchbülten“, „Doosthofer Weg“, „Brinkweg“, „Jost-Fitschen-Weg“ sowie „Hasenberg“; ab 2023 sind die Radwege Bargstedt bis Brest (als Zuschuss) und ab 2024 zusätzlich Wohlerst bis Kakerbeck berücksichtigt. Ab 2026 erfolgt eine Korrektur des 2025er Prognose-Wertes.
- 19 Zu den sonstigen ordentlichen Aufwendungen für die Straßen und Wege gehört die Erstattung an den Wegezweckverband.



## C. Teilfinanzhaushalt 2026

Gemeinde: 05 Brest

Hauptproduktbereich	5	Gestaltung der Umwelt
Produktbereich	54	Verkehrsflächen und -anlagen, ÖPVN
Produktgruppe	541	Gemeindestraßen
Produkt	54101	Gemeindestraßen

Einzahlungen und Auszahlungen	Rechnungs- ergebnis des Vorvor- jahres	Ansatz des Vorjahres	Ansatz des Haushalts- jahres	Verpflich- tungs- ermäch- tigungen	Ansatz des ersten Jahres der mittelfristigen Ergebnis- und Finanzplanung	Ansatz des zweiten Jahres der mittelfristigen Ergebnis- und Finanzplanung	Ansatz des dritten Jahres der mittelfristigen Ergebnis- und Finanzplanung
	2024	2025	2026	2026	2027	2028	2029
	EUR	EUR	EUR	EUR	EUR	EUR	EUR
1	2	3	4	5	6	7	8
<b>Einzahlungen aus laufender Verwaltungstätigkeit</b>							
4. + öffentlich-rechtliche Entgelte	0,00	700	100	0	100	100	100
6. + Kostenerstattungen und Kostenumlagen	2.074,58	0	0	0	0	0	0
<b>10. = Summe der Einzahlungen aus laufender Verwaltungstätigkeit</b>	<b>2.074,58</b>	<b>700</b>	<b>100</b>	<b>0</b>	<b>100</b>	<b>100</b>	<b>100</b>
<b>Auszahlungen aus laufender Verwaltungstätigkeit</b>							
13. - Auszahlungen für Sach- und Dienstleistungen und für den Erwerb geringwertiger Vermögensgegenstände	13.130,21	32.100	12.100	0	15.100	15.100	15.100
16. - sonstige haushaltswirksame Auszahlungen	6.828,00	7.000	7.000	0	8.000	8.000	8.000
<b>17. = Summe der Auszahlungen aus laufender Verwaltungstätigkeit</b>	<b>19.958,21</b>	<b>39.100</b>	<b>19.100</b>	<b>0</b>	<b>23.100</b>	<b>23.100</b>	<b>23.100</b>
<b>18. = Saldo aus laufender Verwaltungstätigkeit</b>	<b>-17.883,63</b>	<b>-38.400</b>	<b>-19.000</b>	<b>0</b>	<b>-23.000</b>	<b>-23.000</b>	<b>-23.000</b>
<b>Einzahlungen aus Investitionstätigkeit</b>							
19. + Zuwendungen für Investitionstätigkeit	6.000,00	0	0	0	0	0	0
20. + Beiträge u.ä. Entgelte für Investitionstätigkeit	0,00	16.000	0	0	0	0	0
<b>24. = Summe der Einzahlungen aus Investitionstätigkeit</b>	<b>6.000,00</b>	<b>16.000</b>	<b>0</b>	<b>0</b>	<b>0</b>	<b>0</b>	<b>0</b>
<b>Auszahlungen für Investitionstätigkeit</b>							
26. - Baumaßnahmen	709.455,95	0	0	0	0	0	0
27. - Erwerb von beweglichem Sachvermögen	6.268,92	0	0	0	0	0	0
29. - Aktivierbare Zuwendungen	1.814,09	0	0	0	0	0	0
<b>31. = Summe der Auszahlungen aus Investitionstätigkeit</b>	<b>717.538,96</b>	<b>0</b>	<b>0</b>	<b>0</b>	<b>0</b>	<b>0</b>	<b>0</b>
<b>32. = Saldo aus Investitionstätigkeit</b>	<b>-711.538,96</b>	<b>16.000</b>	<b>0</b>	<b>0</b>	<b>0</b>	<b>0</b>	<b>0</b>
<b>33. = Finanzmittel-Überschuss/-Fehlbetrag</b>	<b>-729.422,59</b>	<b>-22.400</b>	<b>-19.000</b>	<b>0</b>	<b>-23.000</b>	<b>-23.000</b>	<b>-23.000</b>
<b>Ein-, Auszahlungen aus Finanzierungstätigkeit</b>							
<b>37. = Finanzmittelveränderung</b>	<b>-729.422,59</b>	<b>-22.400</b>	<b>-19.000</b>	<b>0</b>	<b>-23.000</b>	<b>-23.000</b>	<b>-23.000</b>

Erläuterungen zur Investitionstätigkeit beim Produkt 54101

Position Anmerkung

20 Für die Straßenbaumaßnahme „Im Tadel“ können Anliegerbeiträge in Höhe von rd. 16.000 Euro vereinnahmt werden; die Maßnahme ist noch nicht abgeschlossen. In 2026 ist kein weiterer Straßenausbau geplant.





## B. Teilergebnishaushalt 2026

Gemeinde: 05 Brest

Hauptproduktbereich	5	Gestaltung der Umwelt
Produktbereich	54	Verkehrsflächen und -anlagen, ÖPVN
Produktgruppe	545	Straßenreinigung, Straßenbeleuchtung
Produkt	54501	Winterdienst und Straßenreinigung

<b>Verantwortlich</b>	<b>Kategorie</b>
Herr Bohling	Pflichtaufgabe

<b>Kurzbeschreibung</b>	<b>Leistungen</b>
Reinigung der Straßen, Bürgersteige, Wege und Plätze, deren Reinigung in der Verantwortung der Gemeinde liegen	- Erstellung des Straßenreinigungs- und Winterdienstplans - Materialbeschaffung - Planung, Überwachung und Abrechnung der Straßenreinigung

<b>Wesentliche Auftragsgrundlage</b>	<b>Zielgruppe</b>
Bundes-, Landes- und Ortsrecht; Beschlüsse der politischen Gremien	Alle Nutzer

<b>Grundsatzziele</b>
Wahrung der Verkehrssicherheit und Erhaltung eines gepflegten Ortsbildes

<b>Mitwirkung</b>
Baubetriebshof, Mitarbeiter der Verwaltung

Erträge und Aufwendungen	Rechnungsergebnis des Vorjahres	Ansatz des Vorjahres	Ansatz des Haushaltsjahres	Ansatz des ersten Jahres der mittelfristigen Ergebnis- und Finanzplanung	Ansatz des zweiten Jahres der mittelfristigen Ergebnis- und Finanzplanung	Ansatz des dritten Jahres der mittelfristigen Ergebnis- und Finanzplanung
	2024	2025	2026	2027	2028	2029
	EUR	EUR	EUR	EUR	EUR	EUR
1	2	3	4	5	6	7
<b>Ordentliche Erträge</b>						
6. + privatrechtliche Entgelte	1.664,26	1.000	1.000	1.000	1.000	1.000
<b>12. = Summe ordentliche Erträge</b>	<b>1.664,26</b>	<b>1.000</b>	<b>1.000</b>	<b>1.000</b>	<b>1.000</b>	<b>1.000</b>
<b>Ordentliche Aufwendungen</b>						
15. - Aufwendungen für Sach- und Dienstleistungen	10.910,94	12.400	12.600	12.600	12.600	12.600
<b>20. = Summe ordentliche Aufwendungen</b>	<b>10.910,94</b>	<b>12.400</b>	<b>12.600</b>	<b>12.600</b>	<b>12.600</b>	<b>12.600</b>
<b>21. = ordentliches Ergebnis</b>	<b>-9.246,68</b>	<b>-11.400</b>	<b>-11.600</b>	<b>-11.600</b>	<b>-11.600</b>	<b>-11.600</b>
<b>25. = Jahresergebnis</b>	<b>-9.246,68</b>	<b>-11.400</b>	<b>-11.600</b>	<b>-11.600</b>	<b>-11.600</b>	<b>-11.600</b>
27. - Aufwendungen aus internen Leistungsbeziehungen	0,00	600	600	600	600	600
28. = Saldo aus internen Leistungsbeziehungen	0,00	-600	-600	-600	-600	-600
<b>29. = Ergebnis unter Berücksichtigung der internen Leistungsbeziehungen</b>	<b>-9.246,68</b>	<b>-12.000</b>	<b>-12.200</b>	<b>-12.200</b>	<b>-12.200</b>	<b>-12.200</b>

Erläuterungen zum Produkt 54501

Position Anmerkung

- 6 Hierbei handelt es sich um Erstattungen von Schadensfällen.
- 15 Überwiegend werden Mittel für Salz/ Salzlagermiete bereitgestellt.



## C. Teilfinanzhaushalt 2026

Gemeinde: 05 Brest

Hauptproduktbereich	5	Gestaltung der Umwelt
Produktbereich	54	Verkehrsflächen und -anlagen, ÖPVN
Produktgruppe	545	Straßenreinigung, Straßenbeleuchtung
Produkt	54501	Winterdienst und Straßenreinigung

Einzahlungen und Auszahlungen	Rechnungs- ergebnis des Vorvor- jahres	Ansatz des Vorjahres	Ansatz des Haushalts- jahres	Verpflich- tungs- ermäch- tigungen	Ansatz des ersten Jahres der mittelfristigen Ergebnis- und Finanzplanung	Ansatz des zweiten Jahres der mittelfristigen Ergebnis- und Finanzplanung	Ansatz des dritten Jahres der mittelfristigen Ergebnis- und Finanzplanung
	2024	2025	2026	2026	2027	2028	2029
	EUR	EUR	EUR	EUR	EUR	EUR	EUR
1	2	3	4	5	6	7	8
<b>Einzahlungen aus laufender Verwaltungstätigkeit</b>							
5. + privatrechtliche Entgelte	1.664,26	1.000	1.000	0	1.000	1.000	1.000
<b>10. = Summe der Einzahlungen aus laufender Verwaltungstätigkeit</b>	<b>1.664,26</b>	<b>1.000</b>	<b>1.000</b>	<b>0</b>	<b>1.000</b>	<b>1.000</b>	<b>1.000</b>
<b>Auszahlungen aus laufender Verwaltungstätigkeit</b>							
13. - Auszahlungen für Sach- und Dienstleistungen und für den Erwerb geringwertiger Vermögensgegenstände	12.627,73	12.400	12.600	0	12.600	12.600	12.600
<b>17. = Summe der Auszahlungen aus laufender Verwaltungstätigkeit</b>	<b>12.627,73</b>	<b>12.400</b>	<b>12.600</b>	<b>0</b>	<b>12.600</b>	<b>12.600</b>	<b>12.600</b>
<b>18. = Saldo aus laufender Verwaltungstätigkeit</b>	<b>-10.963,47</b>	<b>-11.400</b>	<b>-11.600</b>	<b>0</b>	<b>-11.600</b>	<b>-11.600</b>	<b>-11.600</b>
<b>Auszahlungen für Investitionstätigkeit</b>							
<b>33. = Finanzmittel-Überschuss/-Fehlbetrag</b>	<b>-10.963,47</b>	<b>-11.400</b>	<b>-11.600</b>	<b>0</b>	<b>-11.600</b>	<b>-11.600</b>	<b>-11.600</b>
<b>Ein-, Auszahlungen aus Finanzierungstätigkeit</b>							
<b>37. = Finanzmittelveränderung</b>	<b>-10.963,47</b>	<b>-11.400</b>	<b>-11.600</b>	<b>0</b>	<b>-11.600</b>	<b>-11.600</b>	<b>-11.600</b>



## B. Teilergebnishaushalt 2026

Gemeinde: 05 Brest

Hauptproduktbereich	5	Gestaltung der Umwelt
Produktbereich	54	Verkehrsflächen und -anlagen, ÖPVN
Produktgruppe	545	Straßenreinigung, Straßenbeleuchtung
Produkt	54502	Straßenbeleuchtung

Verantwortlich	Kategorie
Herr Bohling	Pflichtaufgabe

Kurzbeschreibung	Leistungen
Unterhaltung, Verwaltung und Betrieb von Anlagen der öffentlichen Straßenbeleuchtung	- Betrieb - bauliche Unterhaltung - Verwaltung

Wesentliche Auftragsgrundlage	Zielgruppe
Bundes-, Landes- und Ortsrecht; Beschlüsse der politischen Gremien	Alle Nutzer

Grundsatzziele
Wahrung der Verkehrssicherheit und Erhaltung eines gepflegten Ortsbildes, Sicherstellung der Funktionsfähigkeit und Werterhaltung der öffentlichen Straßenbeleuchtung

Mitwirkung
Baubetriebshof

Erträge und Aufwendungen	Rechnungs- ergebnis des Vorvor- jahres	Ansatz des Vorjahres	Ansatz des Haushalts- jahres	Ansatz des ersten Jahres der mittelfristigen Ergebnis- und Finanzplanung	Ansatz des zweiten Jahres der mittelfristigen Ergebnis- und Finanzplanung	Ansatz des dritten Jahres der mittelfristigen Ergebnis- und Finanzplanung
	2024	2025	2026	2027	2028	2029
	EUR	EUR	EUR	EUR	EUR	EUR
1	2	3	4	5	6	7
<b>Ordentliche Erträge</b>						
3. + Auflösungserträge aus Sonderposten	1.835,23	1.800	1.800	1.800	1.800	1.800
6. + privatrechtliche Entgelte	0,00	1.000	1.000	1.000	1.000	1.000
<b>12. = Summe ordentliche Erträge</b>	<b>1.835,23</b>	<b>2.800</b>	<b>2.800</b>	<b>2.800</b>	<b>2.800</b>	<b>2.800</b>
<b>Ordentliche Aufwendungen</b>						
15. - Aufwendungen für Sach- und Dienstleistungen	3.236,36	10.700	10.200	10.200	10.200	10.200
16. - Abschreibungen	4.754,13	4.800	4.800	4.800	4.800	4.800
<b>20. = Summe ordentliche Aufwendungen</b>	<b>7.990,49</b>	<b>15.500</b>	<b>15.000</b>	<b>15.000</b>	<b>15.000</b>	<b>15.000</b>
<b>21. = ordentliches Ergebnis</b>	<b>-6.155,26</b>	<b>-12.700</b>	<b>-12.200</b>	<b>-12.200</b>	<b>-12.200</b>	<b>-12.200</b>
<b>25. = Jahresergebnis</b>	<b>-6.155,26</b>	<b>-12.700</b>	<b>-12.200</b>	<b>-12.200</b>	<b>-12.200</b>	<b>-12.200</b>
<b>29. = Ergebnis unter Berücksichtigung der internen Leistungsbeziehungen</b>	<b>-6.155,26</b>	<b>-12.700</b>	<b>-12.200</b>	<b>-12.200</b>	<b>-12.200</b>	<b>-12.200</b>

### Erläuterungen zum Produkt 54502

Position	Anmerkung
3	Die Förderung für die LED-Umstellung wird in der Nutzungsdauer aufgelöst.
15	Der Strombezug macht allein mehr als 80 % dieser Aufwendungen aus; im Übrigen werden in dem bekannten Rahmen Unterhaltungsarbeiten erwartet. Soweit Aufwendungen in Schadensfällen entstehen, sind auch gleichhohe Erstattungen (Position 6) veranschlagt.
16	Die LED-Umrüstung von Straßenleuchten führt zu Abschreibungen.



## C. Teilfinanzhaushalt 2026

Gemeinde: 05 Brest

Hauptproduktbereich	5	Gestaltung der Umwelt
Produktbereich	54	Verkehrsflächen und -anlagen, ÖPVN
Produktgruppe	545	Straßenreinigung, Straßenbeleuchtung
Produkt	54502	Straßenbeleuchtung

Einzahlungen und Auszahlungen	Rechnungs- ergebnis des Vorvor- jahres	Ansatz des Vorjahres	Ansatz des Haushalts- jahres	Verpflich- tungs- ermäch- tigungen	Ansatz des ersten Jahres der mittelfristigen Ergebnis- und Finanzplanung	Ansatz des zweiten Jahres der mittelfristigen Ergebnis- und Finanzplanung	Ansatz des dritten Jahres der mittelfristigen Ergebnis- und Finanzplanung
	2024	2025	2026	2026	2027	2028	2029
	EUR	EUR	EUR	EUR	EUR	EUR	EUR
1	2	3	4	5	6	7	8
<b>Einzahlungen aus laufender Verwaltungstätigkeit</b>							
5. + privatrechtliche Entgelte	0,00	1.000	1.000	0	1.000	1.000	1.000
<b>10. = Summe der Einzahlungen aus laufender Verwaltungstätigkeit</b>	<b>0,00</b>	<b>1.000</b>	<b>1.000</b>	<b>0</b>	<b>1.000</b>	<b>1.000</b>	<b>1.000</b>
<b>Auszahlungen aus laufender Verwaltungstätigkeit</b>							
13. - Auszahlungen für Sach- und Dienstleistungen und für den Erwerb geringwertiger Vermögensgegenstände	3.507,20	10.700	10.200	0	10.200	10.200	10.200
<b>17. = Summe der Auszahlungen aus laufender Verwaltungstätigkeit</b>	<b>3.507,20</b>	<b>10.700</b>	<b>10.200</b>	<b>0</b>	<b>10.200</b>	<b>10.200</b>	<b>10.200</b>
<b>18. = Saldo aus laufender Verwaltungstätigkeit</b>	<b>-3.507,20</b>	<b>-9.700</b>	<b>-9.200</b>	<b>0</b>	<b>-9.200</b>	<b>-9.200</b>	<b>-9.200</b>
<b>Einzahlungen aus Investitionstätigkeit</b>							
<b>24. = Summe der Einzahlungen aus Investitionstätigkeit</b>	<b>0,00</b>	<b>0</b>	<b>0</b>	<b>0</b>	<b>0</b>	<b>0</b>	<b>0</b>
<b>Auszahlungen für Investitionstätigkeit</b>							
26. - Baumaßnahmen	21.423,89	0	0	0	0	0	0
<b>31. = Summe der Auszahlungen aus Investitionstätigkeit</b>	<b>21.423,89</b>	<b>0</b>	<b>0</b>	<b>0</b>	<b>0</b>	<b>0</b>	<b>0</b>
<b>32. = Saldo aus Investitionstätigkeit</b>	<b>-21.423,89</b>	<b>0</b>	<b>0</b>	<b>0</b>	<b>0</b>	<b>0</b>	<b>0</b>
<b>33. = Finanzmittel-Überschuss/-Fehlbetrag</b>	<b>-24.931,09</b>	<b>-9.700</b>	<b>-9.200</b>	<b>0</b>	<b>-9.200</b>	<b>-9.200</b>	<b>-9.200</b>
<b>Ein-, Auszahlungen aus Finanzierungstätigkeit</b>							
<b>37. = Finanzmittelveränderung</b>	<b>-24.931,09</b>	<b>-9.700</b>	<b>-9.200</b>	<b>0</b>	<b>-9.200</b>	<b>-9.200</b>	<b>-9.200</b>



## B. Teilergebnishaushalt 2026

Gemeinde: 05 Brest

Hauptproduktbereich	5	Gestaltung der Umwelt
Produktbereich	54	Verkehrsflächen und -anlagen, ÖPNV
Produktgruppe	547	ÖPNV
Produkt	54701	ÖPNV

Verantwortlich	Kategorie
Herr Reikat	Freiwillige Aufgabe

Kurzbeschreibung	Leistungen
Sicherstellung und Unterstützung eines ÖPNV-Betriebes auf Gemeindegebiet in fremder Trägerschaft	<ul style="list-style-type: none"> <li>- Bau, Unterhaltung und Umbau der Anlagen des ÖPNV einschließlich Finanzierung</li> <li>- Beteiligung bei der Entwicklung des Nahverkehrskonzeptes</li> <li>- Festlegung der Haltestellen in Verbindung mit den ÖPNV- Betrieben</li> <li>- Bereitstellung von Informationsmaterial für die Nutzer des ÖPNV</li> <li>- Erarbeitung der Anträge auf Bewilligung von Fördermitteln</li> </ul>

Wesentliche Auftragsgrundlage	Zielgruppe
Bundes-, Landes- und Ortsrecht; Beschlüsse der politischen Gremien	Alle Nutzer

Grundsatzziele
Sicherstellung und verbesserung der Mobilität

Erträge und Aufwendungen	Rechnungs- ergebnis des Vorvor- jahres	Ansatz des Vorjahres	Ansatz des Haushalts- jahres	Ansatz des ersten Jahres der mittelfristigen Ergebnis- und Finanzplanung	Ansatz des zweiten Jahres der mittelfristigen Ergebnis- und Finanzplanung	Ansatz des dritten Jahres der mittelfristigen Ergebnis- und Finanzplanung
	2024	2025	2026	2027	2028	2029
	EUR	EUR	EUR	EUR	EUR	EUR
1	2	3	4	5	6	7
<b>Ordentliche Erträge</b>						
3. + Auflösungserträge aus Sonderposten	2.098,56	2.100	2.100	2.500	2.500	2.500
<b>12. = Summe ordentliche Erträge</b>	<b>2.098,56</b>	<b>2.100</b>	<b>2.100</b>	<b>2.500</b>	<b>2.500</b>	<b>2.500</b>
<b>Ordentliche Aufwendungen</b>						
15. - Aufwendungen für Sach- und Dienstleistungen	275,62	200	200	200	200	200
16. - Abschreibungen	3.497,60	3.500	3.500	3.500	3.500	3.500
<b>20. = Summe ordentliche Aufwendungen</b>	<b>3.773,22</b>	<b>3.700</b>	<b>3.700</b>	<b>3.700</b>	<b>3.700</b>	<b>3.700</b>
<b>21. = ordentliches Ergebnis</b>	<b>-1.674,66</b>	<b>-1.600</b>	<b>-1.600</b>	<b>-1.200</b>	<b>-1.200</b>	<b>-1.200</b>
<b>25. = Jahresergebnis</b>	<b>-1.674,66</b>	<b>-1.600</b>	<b>-1.600</b>	<b>-1.200</b>	<b>-1.200</b>	<b>-1.200</b>
27. - Aufwendungen aus internen Leistungsbeziehungen	217,70	0	0	0	0	0
28. = Saldo aus internen Leistungsbeziehungen	-217,70	0	0	0	0	0
<b>29. = Ergebnis unter Berücksichtigung der internen Leistungsbeziehungen</b>	<b>-1.892,36</b>	<b>-1.600</b>	<b>-1.600</b>	<b>-1.200</b>	<b>-1.200</b>	<b>-1.200</b>

Erläuterungen zum Produkt 54701

Position Anmerkung

16 Aus der Kreuzungsvereinbarung, mit der zur Leuchtzeichensicherung eines Bahnübergangs ein Investitionszuschuss zugesagt wurde, folgen in den kommenden Jahren Belastungen durch Abschreibungen.  
Da auch Fördergelder bewilligt wurden, dürfen daraus Auflösungserträge veranschlagt werden (Position 3).



## C. Teilfinanzhaushalt 2026

Gemeinde: 05 Brest

Hauptproduktbereich	5	Gestaltung der Umwelt
Produktbereich	54	Verkehrsflächen und -anlagen, ÖPNV
Produktgruppe	547	ÖPNV
Produkt	54701	ÖPNV

Einzahlungen und Auszahlungen	Rechnungs- ergebnis des Vorvor- jahres	Ansatz des Vorjahres	Ansatz des Haushalts- jahres	Verpflich- tungs- ermäch- tigungen	Ansatz des ersten Jahres der mittelfristigen Ergebnis- und Finanzplanung	Ansatz des zweiten Jahres der mittelfristigen Ergebnis- und Finanzplanung	Ansatz des dritten Jahres der mittelfristigen Ergebnis- und Finanzplanung
	2024	2025	2026	2026	2027	2028	2029
	EUR	EUR	EUR	EUR	EUR	EUR	EUR
1	2	3	4	5	6	7	8
<b>Auszahlungen aus laufender Verwaltungstätigkeit</b>							
13. - Auszahlungen für Sach- und Dienstleistungen und für den Erwerb geringwertiger Vermögensgegenstände	275,62	200	200	0	200	200	200
17. = Summe der Auszahlungen aus laufender Verwaltungstätigkeit	275,62	200	200	0	200	200	200
18. = Saldo aus laufender Verwaltungstätigkeit	-275,62	-200	-200	0	-200	-200	-200
<b>Einzahlungen aus Investitionstätigkeit</b>							
24. = Summe der Einzahlungen aus Investitionstätigkeit	0,00	0	0	0	0	0	0
<b>Auszahlungen für Investitionstätigkeit</b>							
31. = Summe der Auszahlungen aus Investitionstätigkeit	0,00	0	0	0	0	0	0
32. = Saldo aus Investitionstätigkeit	0,00	0	0	0	0	0	0
33. = Finanzmittel-Überschuss/-Fehlbetrag	-275,62	-200	-200	0	-200	-200	-200
<b>Ein-, Auszahlungen aus Finanzierungstätigkeit</b>							
37. = Finanzmittelveränderung	-275,62	-200	-200	0	-200	-200	-200



## B. Teilergebnishaushalt 2026

Gemeinde: 05 Brest

Hauptproduktbereich	5	Gestaltung der Umwelt
Produktbereich	55	Natur- und Landschaftspflege
Produktgruppe	551	Öffentliches Grün
Produkt	55101	Öffentliches Grün und Parkanlagen

<b>Verantwortlich</b>	<b>Kategorie</b>
Herr Reikat	Freiwillige Aufgabe

<b>Kurzbeschreibung</b>	<b>Leistungen</b>
Bereitstellung und Unterhaltung von öffentlichen Grün-anlagen, incl. Spiel- und Sportplätzen	- Parkpflege - Durchführung und Überwachung der Ausführung der Grün- und Freiflächenpflege - Umsetzung von Begrünungsmaßnahmen

<b>Wesentliche Auftragsgrundlage</b>	<b>Zielgruppe</b>
Bundes-, Landes- und Ortsrecht, Beschlüsse der politischen Gremien	EinwohnerInnen und Besucher der Gemeinde Brest

<b>Grundsatzziele</b>
Gestaltung und Erhalt des öffentlichen Grüns, Gemeindebildpflege und Erhöhung der Lebensqualität, Steigerung des Naherholungsangebotes

<b>Mitwirkung</b>	<b>Erläuterungen</b>
Baubetriebshof, Mitarbeiter der Verwaltung	Bereitstellung von Haushaltsmitteln für die Gebäudeunterhaltung und -bewirtschaftung

Erträge und Aufwendungen	Rechnungsergebnis des Vorjahres	Ansatz des Vorjahres	Ansatz des Haushaltsjahres	Ansatz des ersten Jahres der mittelfristigen Ergebnis- und Finanzplanung	Ansatz des zweiten Jahres der mittelfristigen Ergebnis- und Finanzplanung	Ansatz des dritten Jahres der mittelfristigen Ergebnis- und Finanzplanung
	2024	2025	2026	2027	2028	2029
	EUR	EUR	EUR	EUR	EUR	EUR
1	2	3	4	5	6	7
<b>Ordentliche Erträge</b>						
2. + Zuwendungen und allgemeine Umlagen	5.170,00	3.000	5.000	5.000	5.000	5.000
3. + Auflösungserträge aus Sonderposten	9.786,62	13.500	13.500	13.500	13.500	13.500
<b>12. = Summe ordentliche Erträge</b>	<b>14.956,62</b>	<b>16.500</b>	<b>18.500</b>	<b>18.500</b>	<b>18.500</b>	<b>18.500</b>
<b>Ordentliche Aufwendungen</b>						
13. - Personalaufwendungen	415,02	900	900	900	900	900
15. - Aufwendungen für Sach- und Dienstleistungen	5.719,06	3.600	3.800	3.800	4.000	4.000
16. - Abschreibungen	13.909,52	14.000	14.000	14.200	14.200	14.200
<b>20. = Summe ordentliche Aufwendungen</b>	<b>20.043,60</b>	<b>18.500</b>	<b>18.700</b>	<b>18.900</b>	<b>19.100</b>	<b>19.100</b>
<b>21. = ordentliches Ergebnis</b>	<b>-5.086,98</b>	<b>-2.000</b>	<b>-200</b>	<b>-400</b>	<b>-600</b>	<b>-600</b>
<b>25. = Jahresergebnis</b>	<b>-5.086,98</b>	<b>-2.000</b>	<b>-200</b>	<b>-400</b>	<b>-600</b>	<b>-600</b>
27. - Aufwendungen aus internen Leistungsbeziehungen	6.228,75	8.000	8.700	8.500	8.900	9.300
28. = Saldo aus internen Leistungsbeziehungen	-6.228,75	-8.000	-8.700	-8.500	-8.900	-9.300
<b>29. = Ergebnis unter Berücksichtigung der internen Leistungsbeziehungen</b>	<b>-11.315,73</b>	<b>-10.000</b>	<b>-8.900</b>	<b>-8.900</b>	<b>-9.500</b>	<b>-9.900</b>

### Erläuterungen zum Produkt 55101

Position Anmerkung

2 und 15 Die Zuwendungen sind Mittel der Samtgemeinde, die für die Friedhofspflege vor Ort insbesondere durch den Einsatz der engagierten Bürger verwendet werden.

3 und 16 Durch Aktivierung des Neubaugebietes entstehen für die öffentlichen Anlagen Abschreibungen (Pos. 16). Diese können durch ertragswirksame Auflösung des Sonderposten (Baulandvermarktung) nahezu ausgeglichen werden (Pos. 3).



## C. Teilfinanzhaushalt 2026

Gemeinde: 05 Brest

Hauptproduktbereich	5	Gestaltung der Umwelt
Produktbereich	55	Natur- und Landschaftspflege
Produktgruppe	551	Öffentliches Grün
Produkt	55101	Öffentliches Grün und Parkanlagen

Einzahlungen und Auszahlungen	Rechnungs- ergebnis des Vorvor- jahres	Ansatz des Vorjahres	Ansatz des Haushalts- jahres	Verpflich- tungs- ermäch- tigungen	Ansatz des ersten Jahres der mittelfristigen Ergebnis- und Finanzplanung	Ansatz des zweiten Jahres der mittelfristigen Ergebnis- und Finanzplanung	Ansatz des dritten Jahres der mittelfristigen Ergebnis- und Finanzplanung
	2024	2025	2026	2026	2027	2028	2029
	EUR	EUR	EUR	EUR	EUR	EUR	EUR
1	2	3	4	5	6	7	8
<b>Einzahlungen aus laufender Verwaltungstätigkeit</b>							
2. + Zuwendungen und allgemeine Umlagen	3.018,26	3.000	5.000	0	5.000	5.000	5.000
<b>10. = Summe der Einzahlungen aus laufender Verwaltungstätigkeit</b>	<b>3.018,26</b>	<b>3.000</b>	<b>5.000</b>	<b>0</b>	<b>5.000</b>	<b>5.000</b>	<b>5.000</b>
<b>Auszahlungen aus laufender Verwaltungstätigkeit</b>							
11. - Personalauszahlungen	415,02	900	900	0	900	900	900
13. - Auszahlungen für Sach- und Dienstleistungen und für den Erwerb geringwertiger Vermögensgegenstände	4.241,87	3.600	3.800	0	3.800	4.000	4.000
<b>17. = Summe der Auszahlungen aus laufender Verwaltungstätigkeit</b>	<b>4.656,89</b>	<b>4.500</b>	<b>4.700</b>	<b>0</b>	<b>4.700</b>	<b>4.900</b>	<b>4.900</b>
<b>18. = Saldo aus laufender Verwaltungstätigkeit</b>	<b>-1.638,63</b>	<b>-1.500</b>	<b>300</b>	<b>0</b>	<b>300</b>	<b>100</b>	<b>100</b>
<b>Einzahlungen aus Investitionstätigkeit</b>							
19. + Zuwendungen für Investitionstätigkeit	214.133,12	0	0	0	0	0	0
<b>24. = Summe der Einzahlungen aus Investitionstätigkeit</b>	<b>214.133,12</b>	<b>0</b>	<b>0</b>	<b>0</b>	<b>0</b>	<b>0</b>	<b>0</b>
<b>Auszahlungen für Investitionstätigkeit</b>							
<b>32. = Saldo aus Investitionstätigkeit</b>	<b>214.133,12</b>	<b>0</b>	<b>0</b>	<b>0</b>	<b>0</b>	<b>0</b>	<b>0</b>
<b>33. = Finanzmittel-Überschuss/-Fehlbetrag</b>	<b>212.494,49</b>	<b>-1.500</b>	<b>300</b>	<b>0</b>	<b>300</b>	<b>100</b>	<b>100</b>
<b>Ein-, Auszahlungen aus Finanzierungstätigkeit</b>							
<b>37. = Finanzmittelveränderung</b>	<b>212.494,49</b>	<b>-1.500</b>	<b>300</b>	<b>0</b>	<b>300</b>	<b>100</b>	<b>100</b>



## B. Teilergebnishaushalt 2026

Gemeinde: 05 Brest

Hauptproduktbereich	5	Gestaltung der Umwelt
Produktbereich	55	Natur- und Landschaftspflege
Produktgruppe	552	Öffentliche Gewässer/Wasserbauliche Anlagen
Produkt	55201	Öffentliche Gewässer

<b>Verantwortlich</b>	<b>Kategorie</b>
Herr Bohling	Pflichtaufgabe
<b>Kurzbeschreibung</b>	<b>Leistungen</b>
Erhalt und Sanierung von Gewässern	- Entwicklung von Gewässerkonzepten - Maßnahmen zum Erhalt und zur Sanierung von Gewässern
<b>Wesentliche Auftragsgrundlage</b>	<b>Zielgruppe</b>
Landes-, Bundes- und Ortsrecht; Beschlüsse der politischen Gremien	EinwohnerInnen
<b>Grundsatzziele</b>	
Gesetzliche Regelungen	
<b>Mitwirkung</b>	
Baubetriebshof	

Erträge und Aufwendungen	Rechnungs- ergebnis des Vorvor- jahres	Ansatz des Vorjahres	Ansatz des Haushalts- jahres	Ansatz des ersten Jahres der mittelfristigen Ergebnis- und Finanzplanung	Ansatz des zweiten Jahres der mittelfristigen Ergebnis- und Finanzplanung	Ansatz des dritten Jahres der mittelfristigen Ergebnis- und Finanzplanung
	2024	2025	2026	2027	2028	2029
	EUR	EUR	EUR	EUR	EUR	EUR
1	2	3	4	5	6	7
<b>Ordentliche Aufwendungen</b>						
15. - Aufwendungen für Sach- und Dienstleistungen	0,00	700	700	700	700	700
18. - Transferaufwendungen	24.503,97	24.600	24.600	24.800	25.000	25.000
<b>20. = Summe ordentliche Aufwendungen</b>	<b>24.503,97</b>	<b>25.300</b>	<b>25.300</b>	<b>25.500</b>	<b>25.700</b>	<b>25.700</b>
<b>21. = ordentliches Ergebnis</b>	<b>-24.503,97</b>	<b>-25.300</b>	<b>-25.300</b>	<b>-25.500</b>	<b>-25.700</b>	<b>-25.700</b>
<b>25. = Jahresergebnis</b>	<b>-24.503,97</b>	<b>-25.300</b>	<b>-25.300</b>	<b>-25.500</b>	<b>-25.700</b>	<b>-25.700</b>
<b>29. = Ergebnis unter Berücksichtigung der internen Leistungsbeziehungen</b>	<b>-24.503,97</b>	<b>-25.300</b>	<b>-25.300</b>	<b>-25.500</b>	<b>-25.700</b>	<b>-25.700</b>

Erläuterungen zum Produkt 55201

Position Anmerkung

18 Für das Gemeindegebiet sind Beiträge zu leisten an den Unterhaltungsverband Obere Oste, den Unterhaltungsverband Aue, den Wasser- und Bodenverband Obere Bever sowie den Wasser- und Bodenverband Twiste.



## C. Teilfinanzhaushalt 2026

Gemeinde: 05 Brest

Hauptproduktbereich	5	Gestaltung der Umwelt
Produktbereich	55	Natur- und Landschaftspflege
Produktgruppe	552	Öffentliche Gewässer/Wasserbauliche Anlagen
Produkt	55201	Öffentliche Gewässer

Einzahlungen und Auszahlungen	Rechnungs- ergebnis des Vorvor- jahres	Ansatz des Vorjahres	Ansatz des Haushalts- jahres	Verpflich- tungs- ermäch- tigungen	Ansatz des ersten Jahres der mittelfristigen Ergebnis- und Finanzplanung	Ansatz des zweiten Jahres der mittelfristigen Ergebnis- und Finanzplanung	Ansatz des dritten Jahres der mittelfristigen Ergebnis- und Finanzplanung
	2024	2025	2026	2026	2027	2028	2029
	EUR	EUR	EUR	EUR	EUR	EUR	EUR
1	2	3	4	5	6	7	8
<b>Auszahlungen aus laufender Verwaltungstätigkeit</b>							
13. - Auszahlungen für Sach- und Dienstleistungen und für den Erwerb geringwertiger Vermögensgegenstände	0,00	700	700	0	700	700	700
15. - Transferauszahlungen	24.503,97	24.600	24.600	0	24.800	25.000	25.000
<b>17. = Summe der Auszahlungen aus laufender Verwaltungstätigkeit</b>	<b>24.503,97</b>	<b>25.300</b>	<b>25.300</b>	<b>0</b>	<b>25.500</b>	<b>25.700</b>	<b>25.700</b>
<b>18. = Saldo aus laufender Verwaltungstätigkeit</b>	<b>-24.503,97</b>	<b>-25.300</b>	<b>-25.300</b>	<b>0</b>	<b>-25.500</b>	<b>-25.700</b>	<b>-25.700</b>
<b>Auszahlungen für Investitionstätigkeit</b>							
<b>33. = Finanzmittel-Überschuss/-Fehlbetrag</b>	<b>-24.503,97</b>	<b>-25.300</b>	<b>-25.300</b>	<b>0</b>	<b>-25.500</b>	<b>-25.700</b>	<b>-25.700</b>
<b>Ein-, Auszahlungen aus Finanzierungstätigkeit</b>							
<b>37. = Finanzmittelveränderung</b>	<b>-24.503,97</b>	<b>-25.300</b>	<b>-25.300</b>	<b>0</b>	<b>-25.500</b>	<b>-25.700</b>	<b>-25.700</b>



## B. Teilergebnishaushalt 2026

Gemeinde: 05 Brest

Hauptproduktbereich	5	Gestaltung der Umwelt
Produktbereich	55	Natur- und Landschaftspflege
Produktgruppe	555	Land- und Fortswirtschaft
Produkt	55501	Wirtschaftswege

Verantwortlich	Kategorie
Herr Bohling	Pflichtaufgabe

Kurzbeschreibung	Leistungen
Bau und Erhaltung von Wirtschaftswegen	<ul style="list-style-type: none"> <li>- Planung, Bau, Unterhaltung und Abrechnung von Wirtschaftswegen und Brücken</li> <li>- Überwachung und Koordinierung der Maßnahmen mit anderen öffentlichen Versorgungsunternehmen</li> <li>- Vorbereitung der Ausschreibungen nach VOB mit Erstellung der Leistungsverzeichnisse und Mitwirkung bei der Vergabe</li> <li>- Beantragung, Überwachung und Abrechnung mit und ohne Fördermittel</li> <li>- Wege- und Brückenkontrolle</li> <li>- Abwicklung von Versicherungsfällen</li> <li>- Führung des Straßen- und Brückenkatasters</li> <li>- Führung des Straßenbestandsverzeichnisses</li> <li>- Unterhaltung der Verkehrseinrichtungen</li> <li>- Genehmigung von Grundstückszufahrten</li> <li>- Wahrnehmung von Aufgaben als Straßenverkehrsbehörde und Straßensondernutzung</li> <li>- Sämtliche Leistungen bezüglich des Straßenbegleitgrüns</li> </ul>

Wesentliche Auftragsgrundlage	Zielgruppe
Bundes-, Landes- und Ortsrecht; Beschlüsse der politischen Gremien	Alle berechtigten Nutzer

Grundsatzziele
Schaffung und Erhaltung einer Infrastruktur für alle berechtigten Nutzer

Mitwirkung
Baubetriebshof

Erträge und Aufwendungen	Rechnungsergebnis des Vorjahres	Ansatz des Vorjahres	Ansatz des Haushaltsjahres	Ansatz des ersten Jahres der mittelfristigen Ergebnis- und Finanzplanung	Ansatz des zweiten Jahres der mittelfristigen Ergebnis- und Finanzplanung	Ansatz des dritten Jahres der mittelfristigen Ergebnis- und Finanzplanung
	2024	2025	2026	2027	2028	2029
	EUR	EUR	EUR	EUR	EUR	EUR
1	2	3	4	5	6	7
<b>Ordentliche Aufwendungen</b>						
15. - Aufwendungen für Sach- und Dienstleistungen	7.948,97	5.000	5.000	5.000	5.000	5.000
<b>20. = Summe ordentliche Aufwendungen</b>	<b>7.948,97</b>	<b>5.000</b>	<b>5.000</b>	<b>5.000</b>	<b>5.000</b>	<b>5.000</b>
<b>21. = ordentliches Ergebnis</b>	<b>-7.948,97</b>	<b>-5.000</b>	<b>-5.000</b>	<b>-5.000</b>	<b>-5.000</b>	<b>-5.000</b>
<b>24. = außerordentliches Ergebnis</b>	<b>0,00</b>	<b>0</b>	<b>0</b>	<b>0</b>	<b>0</b>	<b>0</b>
<b>25. = Jahresergebnis</b>	<b>-7.948,97</b>	<b>-5.000</b>	<b>-5.000</b>	<b>-5.000</b>	<b>-5.000</b>	<b>-5.000</b>
27. - Aufwendungen aus internen Leistungsbeziehungen	0,00	1.000	1.000	1.000	1.000	1.100
28. = Saldo aus internen Leistungsbeziehungen	0,00	-1.000	-1.000	-1.000	-1.000	-1.100
<b>29. = Ergebnis unter Berücksichtigung der internen Leistungsbeziehungen</b>	<b>-7.948,97</b>	<b>-6.000</b>	<b>-6.000</b>	<b>-6.000</b>	<b>-6.000</b>	<b>-6.100</b>

Erläuterungen zum Produkt 55501

Position Anmerkung

15 Für bedarfsorientierte Ausbesserungs-, Mäh- und Ausbuschungsarbeiten auf bzw. an Wirtschaftswegen werden diese Mittel eingesetzt.



## C. Teilfinanzhaushalt 2026

Gemeinde: 05 Brest

Hauptproduktbereich	5	Gestaltung der Umwelt
Produktbereich	55	Natur- und Landschaftspflege
Produktgruppe	555	Land- und Fortswirtschaft
Produkt	55501	Wirtschaftswege

Einzahlungen und Auszahlungen	Rechnungs- ergebnis des Vorvor- jahres	Ansatz des Vorjahres	Ansatz des Haushalts- jahres	Verpflich- tungs- ermäch- tigungen	Ansatz des ersten Jahres der mittelfristigen Ergebnis- und Finanzplanung	Ansatz des zweiten Jahres der mittelfristigen Ergebnis- und Finanzplanung	Ansatz des dritten Jahres der mittelfristigen Ergebnis- und Finanzplanung
	2024	2025	2026	2026	2027	2028	2029
	EUR	EUR	EUR	EUR	EUR	EUR	EUR
1	2	3	4	5	6	7	8
<b>Auszahlungen aus laufender Verwaltungstätigkeit</b>							
13. - Auszahlungen für Sach- und Dienstleistungen und für den Erwerb geringwertiger Vermögensgegenstände	960,52	5.000	5.000	0	5.000	5.000	5.000
<b>17. = Summe der Auszahlungen aus laufender Verwaltungstätigkeit</b>	<b>960,52</b>	<b>5.000</b>	<b>5.000</b>	<b>0</b>	<b>5.000</b>	<b>5.000</b>	<b>5.000</b>
<b>18. = Saldo aus laufender Verwaltungstätigkeit</b>	<b>-960,52</b>	<b>-5.000</b>	<b>-5.000</b>	<b>0</b>	<b>-5.000</b>	<b>-5.000</b>	<b>-5.000</b>
<b>Auszahlungen für Investitionstätigkeit</b>							
<b>33. = Finanzmittel-Überschuss/-Fehlbetrag</b>	<b>-960,52</b>	<b>-5.000</b>	<b>-5.000</b>	<b>0</b>	<b>-5.000</b>	<b>-5.000</b>	<b>-5.000</b>
<b>Ein-, Auszahlungen aus Finanzierungstätigkeit</b>							
<b>37. = Finanzmittelveränderung</b>	<b>-960,52</b>	<b>-5.000</b>	<b>-5.000</b>	<b>0</b>	<b>-5.000</b>	<b>-5.000</b>	<b>-5.000</b>



## B. Teilergebnishaushalt 2026

Gemeinde: 05 Brest

Hauptproduktbereich	5	Gestaltung der Umwelt
Produktbereich	56	Umweltschutz
Produktgruppe	561	Umweltschutzmaßnahmen
Produkt	56101	Umweltschutzmaßnahmen

Verantwortlich	Kategorie
Frau Wilshusen	Pflichtaufgabe

Kurzbeschreibung	Leistungen
Förderung von Maßnahmen, die der globalen Erwärmung entgegen wirken und ihre Folgen abmildern oder verhindern sollen	- Maßnahmen zur Vermeidung oder Verminderung von Umweltbelastungen - Umstieg auf CO2-arme oder -freie Energieträger, wie z. B. Photovoltaik, Solarthermie

Wesentliche Auftragsgrundlage	Zielgruppe
Bundes-, Landes- und Ortsrecht; Beschlüsse der politischen Gremien	Alle Einwohner

**Grundsatzziele**  
Umweltschutz im Bereich der SG kontinuierlich verbessern; aktiver Umweltschutz auf allen Tätigkeitsgebieten, Ressourcen- und Energieverbrauch kontinuierlich so verringern und Emissionen und Abfälle so minimieren, dass die SG damit ihren Beitrag zu einer umweltschonenden Entwicklung leistet, Anteil der erneuerbaren Energien zur Wärmeerzeugung erhöhen

Erträge und Aufwendungen	Rechnungsergebnis des Vorjahres	Ansatz des Vorjahres	Ansatz des Haushaltsjahres	Ansatz des ersten Jahres der mittelfristigen Ergebnis- und Finanzplanung	Ansatz des zweiten Jahres der mittelfristigen Ergebnis- und Finanzplanung	Ansatz des dritten Jahres der mittelfristigen Ergebnis- und Finanzplanung
	2024	2025	2026	2027	2028	2029
	EUR	EUR	EUR	EUR	EUR	EUR
1	2	3	4	5	6	7
<b>Ordentliche Aufwendungen</b>						
19. - sonstige ordentliche Aufwendungen	0,00	500	500	500	500	500
<b>20. = Summe ordentliche Aufwendungen</b>	<b>0,00</b>	<b>500</b>	<b>500</b>	<b>500</b>	<b>500</b>	<b>500</b>
<b>21. = ordentliches Ergebnis</b>	<b>0,00</b>	<b>-500</b>	<b>-500</b>	<b>-500</b>	<b>-500</b>	<b>-500</b>
<b>25. = Jahresergebnis</b>	<b>0,00</b>	<b>-500</b>	<b>-500</b>	<b>-500</b>	<b>-500</b>	<b>-500</b>
<b>29. = Ergebnis unter Berücksichtigung der internen Leistungsbeziehungen</b>	<b>0,00</b>	<b>-500</b>	<b>-500</b>	<b>-500</b>	<b>-500</b>	<b>-500</b>

Erläuterungen zum Produkt 56101

Position Anmerkung

19 Der Ansatz ist pauschal für die Energiemanagementssoftware (Energieberichte) bereitgestellt.



## C. Teilfinanzhaushalt 2026

Gemeinde: 05 Brest

Hauptproduktbereich	5	Gestaltung der Umwelt
Produktbereich	56	Umweltschutz
Produktgruppe	561	Umweltschutzmaßnahmen
Produkt	56101	Umweltschutzmaßnahmen

Einzahlungen und Auszahlungen	Rechnungs- ergebnis des Vorvor- jahres	Ansatz des Vorjahres	Ansatz des Haushalts- jahres	Verpflich- tungs- ermäch- tigungen	Ansatz des ersten Jahres der mittelfristigen Ergebnis- und Finanzplanung	Ansatz des zweiten Jahres der mittelfristigen Ergebnis- und Finanzplanung	Ansatz des dritten Jahres der mittelfristigen Ergebnis- und Finanzplanung
	2024	2025	2026	2026	2027	2028	2029
	EUR	EUR	EUR	EUR	EUR	EUR	EUR
1	2	3	4	5	6	7	8
<b>Auszahlungen aus laufender Verwaltungstätigkeit</b>							
16. - sonstige haushaltswirksame Auszahlungen	0,00	500	500	0	500	500	500
<b>17. = Summe der Auszahlungen aus laufender Verwaltungstätigkeit</b>	<b>0,00</b>	<b>500</b>	<b>500</b>	<b>0</b>	<b>500</b>	<b>500</b>	<b>500</b>
18. = Saldo aus laufender Verwaltungstätigkeit	0,00	-500	-500	0	-500	-500	-500
<b>Auszahlungen für Investitionstätigkeit</b>							
<b>33. = Finanzmittel-Überschuss/-Fehlbetrag</b>	<b>0,00</b>	<b>-500</b>	<b>-500</b>	<b>0</b>	<b>-500</b>	<b>-500</b>	<b>-500</b>
<b>Ein-, Auszahlungen aus Finanzierungstätigkeit</b>							
<b>37. = Finanzmittelveränderung</b>	<b>0,00</b>	<b>-500</b>	<b>-500</b>	<b>0</b>	<b>-500</b>	<b>-500</b>	<b>-500</b>



## B. Teilergebnishaushalt 2026

Gemeinde: 05 Brest

Hauptproduktbereich	5	Gestaltung der Umwelt
Produktbereich	57	Wirtschaft und Tourismus
Produktgruppe	573	Allgemeine Einrichtungen und Unternehmen
Produkt	57301	Bauhof

Verantwortlich	Kategorie
Herr Höft	Pflichtaufgaben, freiwillige Aufgaben

**Kurzbeschreibung**  
Erbringung interner Dienstleistungen in allen Produktbereichen der Verwaltung

Erträge und Aufwendungen	Rechnungsergebnis des Vorjahres	Ansatz des Vorjahres	Ansatz des Haushaltsjahres	Ansatz des ersten Jahres der mittelfristigen Ergebnis- und Finanzplanung	Ansatz des zweiten Jahres der mittelfristigen Ergebnis- und Finanzplanung	Ansatz des dritten Jahres der mittelfristigen Ergebnis- und Finanzplanung
	2024	2025	2026	2027	2028	2029
	EUR	EUR	EUR	EUR	EUR	EUR
1	2	3	4	5	6	7
<b>Ordentliche Erträge</b>						
6. + privatrechtliche Entgelte	129,71	0	0	0	0	0
<b>12. = Summe ordentliche Erträge</b>	<b>129,71</b>	<b>0</b>	<b>0</b>	<b>0</b>	<b>0</b>	<b>0</b>
<b>Ordentliche Aufwendungen</b>						
13. - Personalaufwendungen	12.231,29	16.300	16.700	17.100	17.300	17.600
15. - Aufwendungen für Sach- und Dienstleistungen	129,71	500	500	500	500	500
16. - Abschreibungen	528,57	600	800	600	600	600
<b>20. = Summe ordentliche Aufwendungen</b>	<b>12.889,57</b>	<b>17.400</b>	<b>18.000</b>	<b>18.200</b>	<b>18.400</b>	<b>18.700</b>
<b>21. = ordentliches Ergebnis</b>	<b>-12.759,86</b>	<b>-17.400</b>	<b>-18.000</b>	<b>-18.200</b>	<b>-18.400</b>	<b>-18.700</b>
<b>24. = außerordentliches Ergebnis</b>	<b>0,00</b>	<b>0</b>	<b>0</b>	<b>0</b>	<b>0</b>	<b>0</b>
<b>25. = Jahresergebnis</b>	<b>-12.759,86</b>	<b>-17.400</b>	<b>-18.000</b>	<b>-18.200</b>	<b>-18.400</b>	<b>-18.700</b>
26. + Erträge aus internen Leistungsbeziehungen	12.759,86	17.400	18.000	18.200	18.400	18.700
28. = Saldo aus internen Leistungsbeziehungen	12.759,86	17.400	18.000	18.200	18.400	18.700
<b>29. = Ergebnis unter Berücksichtigung der internen Leistungsbeziehungen</b>	<b>0,00</b>	<b>0</b>	<b>0</b>	<b>0</b>	<b>0</b>	<b>0</b>

Erläuterungen zum Produkt 57301

Anmerkung

Das Produkt „Bauhof“ ist eingerichtet, um zentral alle Tätigkeiten mit ihren Aufwendungen abbilden zu können; die Leistungen werden anschließend entsprechen dem tatsächlichen Einsatz (z.B. für die Gemeindestraßen oder das Gebäudemanagement) über interne Leistungsbeziehungen (Positionen 26 und 28) zugeordnet.



## C. Teilfinanzhaushalt 2026

Gemeinde: 05 Brest

Hauptproduktbereich	5	Gestaltung der Umwelt
Produktbereich	57	Wirtschaft und Tourismus
Produktgruppe	573	Allgemeine Einrichtungen und Unternehmen
Produkt	57301	Bauhof

Einzahlungen und Auszahlungen	Rechnungs- ergebnis des Vorvor- jahres	Ansatz des Vorjahres	Ansatz des Haushalts- jahres	Verpflich- tungs- ermäch- tigungen	Ansatz des ersten Jahres der mittelfristigen Ergebnis- und Finanzplanung	Ansatz des zweiten Jahres der mittelfristigen Ergebnis- und Finanzplanung	Ansatz des dritten Jahres der mittelfristigen Ergebnis- und Finanzplanung
	2024	2025	2026	2026	2027	2028	2029
	EUR	EUR	EUR	EUR	EUR	EUR	EUR
1	2	3	4	5	6	7	8
<b>Einzahlungen aus laufender Verwaltungstätigkeit</b>							
5. + privatrechtliche Entgelte	129,71	0	0	0	0	0	0
<b>9. = Summe der Einzahlungen aus laufender Verwaltungstätigkeit</b>	<b>129,71</b>	<b>0</b>	<b>0</b>	<b>0</b>	<b>0</b>	<b>0</b>	<b>0</b>
<b>Auszahlungen aus laufender Verwaltungstätigkeit</b>							
10. - Personalauszahlungen	12.231,29	16.300	16.700	0	17.100	17.300	17.600
12. - Auszahlungen für Sach- und Dienstleistungen und für den Erwerb geringwertiger Vermögensgegenstände	129,71	500	500	0	500	500	500
<b>16. = Summe der Auszahlungen aus laufender Verwaltungstätigkeit</b>	<b>12.361,00</b>	<b>16.800</b>	<b>17.200</b>	<b>0</b>	<b>17.600</b>	<b>17.800</b>	<b>18.100</b>
<b>17. = Saldo aus laufender Verwaltungstätigkeit</b>	<b>-12.231,29</b>	<b>-16.800</b>	<b>-17.200</b>	<b>0</b>	<b>-17.600</b>	<b>-17.800</b>	<b>-18.100</b>
<b>Einzahlungen aus Investitionstätigkeit</b>							
<b>23. = Summe der Einzahlungen aus Investitionstätigkeit</b>	<b>0,00</b>	<b>0</b>	<b>0</b>	<b>0</b>	<b>0</b>	<b>0</b>	<b>0</b>
<b>Auszahlungen für Investitionstätigkeit</b>							
<b>30. = Summe der Auszahlungen aus Investitionstätigkeit</b>	<b>0,00</b>	<b>0</b>	<b>0</b>	<b>0</b>	<b>0</b>	<b>0</b>	<b>0</b>
<b>31. = Saldo aus Investitionstätigkeit</b>	<b>0,00</b>	<b>0</b>	<b>0</b>	<b>0</b>	<b>0</b>	<b>0</b>	<b>0</b>
<b>32. = Finanzmittel-Überschuss/-Fehlbetrag</b>	<b>-12.231,29</b>	<b>-16.800</b>	<b>-17.200</b>	<b>0</b>	<b>-17.600</b>	<b>-17.800</b>	<b>-18.100</b>
<b>Ein-, Auszahlungen aus Finanzierungstätigkeit</b>							
<b>36. = Finanzmittelveränderung</b>	<b>-12.231,29</b>	<b>-16.800</b>	<b>-17.200</b>	<b>0</b>	<b>-17.600</b>	<b>-17.800</b>	<b>-18.100</b>

Haushalts-, Kassen-, Rechnungswesen

**Deckungskreisliste**

mit Einzeldarstellung der Haushaltsstellen

für Planjahr: 2026

Deckungskreis	Deckungsart	Wirkung von Einnahmen	geplante Mittel im Deckungskreis
0001 K-Personalkosten	kombiniert	1	501.300,00
0002 G-Gemeindegremien	gegenseitig		16.100,00
0003 K-Zentrale Dienste	kombiniert	1	5.500,00
0004 G-Volksbildung, Heimat- u. Kulturpflege	gegenseitig		300,00
0005 K-Tageseinrichtungen für Kinder	kombiniert	1	15.300,00
0006 G-Buchhaltung/ Kasse	gegenseitig		4.800,00
0007 K-Unbebauter Grundbesitz	kombiniert	1	300,00
0008 K-Steuern, allegemeinde Zuweisungen, allgemeine...	kombiniert	1	734.500,00
0009 K-sonstige allgemeine Finanzwirtschaft	kombiniert	1	1.000,00
0010 K-Gebäudemanagement	kombiniert	1	30.800,00
0011 K-Verbindungswege und Gemeindestraßen	kombiniert	1	19.100,00
0012 G-Winterdienst und Straßenreinigung	gegenseitig		12.600,00
0013 K-Straßenbeleuchtung	kombiniert	1	10.200,00
0014 K-Öffentliches Grün/ Parkanlagen	kombiniert	1	3.800,00
0015 G-Öffentliche Gewässer	gegenseitig		25.300,00
0016 G-Wirtschaftswege	gegenseitig		5.000,00
0018 K-Interne Verrechnung (Gebäudemanagement)	kombiniert	1	0,00
0019 G-ÖPNV	gegenseitig		200,00
0020 K-Bauhof (interne Verrechnung)	kombiniert	1	4.500,00
<b>Geplante Mittel in Deckungskreisen gesamt:</b>			<b>1.390.600,00 *</b>





# Investitionsprogramm 2026

Gemeinde: 05 Brest

Hauptproduktbereich	1	Zentrale Verwaltung
Produktbereich	11	Innere Verwaltung
Produktgruppe	111	Verwaltungssteuerung und Service
Produkt	11111	Gebäudemanagement

	1	Einzahlungen und Auszahlungen	Gesamt-investitions-summen	bisher bereitgestellt	Ansatz des Vorjahres	Ansatz des Haushaltes-jahres	Verpflichtungs-ermäch-tigungen	Ansatz des ersten Jahres der mittelfristigen Finanzplanung	Ansatz des zweiten Jahres der mittelfristigen Finanzplanung	Ansatz des dritten Jahres der mittelfristigen Finanzplanung	Erläuterungen
	2				2025	2026		2027	2028	2029	
			EUR	EUR	EUR	EUR	EUR	EUR	EUR	EUR	
1. + Einzahlungen aus Investitionszuwendungen			1334566,03	834566,03	0	500.000	0	0	0	0	
5. + Einzahlungen aus der Abwicklung von Baumaßnahmen			12892,49	12892,49	0	0	0	0	0	0	
9. = Einzahlungen aus Investitionstätigkeit			1347458,52	847458,52	0	500.000	0	0	0	0	
12. - Auszahlungen für den Erwerb von beweglichen Vermögensgegenständen oberhalb der Wertgrenze von 150 Euro			14356,17	11356,17	0	3.000	0	0	0	0	
14. - Baumaßnahmen			1139900,84	539900,84	520.000	600.000	0	0	0	0	
17. = Auszahlungen aus Investitionstätigkeit			1154257,01	551257,01	520.000	603.000	0	0	0	0	
18. = Saldo aus Investitionstätigkeit			193201,51	296201,51	-520.000	-103.000	0	0	0	0	10



# Investitionsprogramm 2026

Gemeinde: 05 Brest

Hauptproduktbereich 3 Soziales und Jugend  
 Produktbereich 36 Kinder-, Jugend- und Familienhilfe  
 Produktgruppe 365 Tageseinrichtungen für Kinder  
 Produkt 36501 Tageseinrichtungen für Kinder

	1	2	3	4	5	6	7	8	9	Erläuterungen								
											Gesamt-investitions-summen	bisher bereitgestellt	Ansatz des Vorjahres	Ansatz des Haushaltsjahres	Verpflichtungs-ermäch-tigungen	Ansatz des ersten Jahres der mittelfristigen Finanzplanung	Ansatz des zweiten Jahres der mittelfristigen Finanzplanung	Ansatz des dritten Jahres der mittelfristigen Finanzplanung
											EUR	EUR	EUR	EUR	EUR	EUR	EUR	EUR
Einzahlungen und Auszahlungen																		
1. + Einzahlungen aus Investitionszuwendungen		2600,00	2600,00	0	0	0	0	0	0									
<b>9. = Einzahlungen aus Investitionstätigkeit</b>		<b>2600,00</b>	<b>2600,00</b>	<b>0</b>	<b>0</b>	<b>0</b>	<b>0</b>	<b>0</b>	<b>0</b>									
12. - Auszahlungen für den Erwerb von beweglichen Vermögensgegenständen oberhalb der Wertgrenze von 150 Euro		16516,64	4516,64	3.000	3.000	0	3.000	3.000	3.000									
<b>17. = Auszahlungen aus Investitionstätigkeit</b>		<b>16516,64</b>	<b>4516,64</b>	<b>3.000</b>	<b>3.000</b>	<b>0</b>	<b>3.000</b>	<b>3.000</b>	<b>3.000</b>									
<b>18. = Saldo aus Investitionstätigkeit</b>		<b>-13916,64</b>	<b>-1916,64</b>	<b>-3.000</b>	<b>-3.000</b>	<b>0</b>	<b>-3.000</b>	<b>-3.000</b>	<b>-3.000</b>									





# Investitionsprogramm 2026

Gemeinde: 05 Brest

Hauptproduktbereich 5 Gestaltung der Umwelt  
 Produktbereich 52 Bauen und Wohnen  
 Produktgruppe 522 Wohnbauförderung  
 Produkt 52221 Erschließungsträger

	1	2	3	4	5	6	7	8	9	Erläuterungen
		EUR	EUR	EUR	EUR	EUR	EUR	EUR	EUR	
Einzahlungen und Auszahlungen										
2. + Einzahlungen aus der Veräußerung von Grundstücken und Gebäuden und anderen unbeweglichen Vermögensgegenständen		1934185,00	1064185,00	0	0	0	350.000	260.000	260.000	
9. = Einzahlungen aus Investitionstätigkeit		1934185,00	1064185,00	0	0	0	350.000	260.000	260.000	
14. - Baumaßnahmen		111747,53	1747,53	0	0	0	0	0	110.000	
17. = Auszahlungen aus Investitionstätigkeit		111747,53	1747,53	0	0	0	0	0	110.000	
18. = Saldo aus Investitionstätigkeit		1822437,47	1062437,47	0	0	0	350.000	260.000	150.000	10



# Investitionsprogramm 2026

Gemeinde: 05 Brest

Hauptproduktbereich	5 Gestaltung der Umwelt											Erläuterungen	
Produktbereich	54 Verkehrsflächen und -anlagen, ÖPVN												
Produktgruppe	541 Gemeindestraßen												
Produkt	54101 Gemeindestraßen												
Einzahlungen und Auszahlungen													
1													
Gesamt-investitions-summen	bisher bereitgestellt	Ansatz des Vorjahres	Ansatz des Haushaltsjahres	Verpflichtungsermächtigungen	Ansatz des ersten Jahres der mittelfristigen Finanzplanung	Ansatz des zweiten Jahres der mittelfristigen Finanzplanung	Ansatz des dritten Jahres der mittelfristigen Finanzplanung						
EUR	EUR	EUR	EUR	EUR	EUR	EUR	EUR	EUR	EUR	EUR	EUR	EUR	EUR
2	3	4	5	6	7	8	9					10	
58754,69	58754,69	0	0	0	0	0	0					0	
25318,48	25318,48	16.000	0	0	0	0	0					0	
<b>84073,17</b>	<b>84073,17</b>	<b>16.000</b>	0	0	0	0	0					0	
36016,86	36016,86	0	0	0	0	0	0					0	
1823,09	1823,09	0	0	0	0	0	0					0	
6268,92	6268,92	0	0	0	0	0	0					0	
281699,55	281699,55	0	0	0	0	0	0					0	
<b>325808,42</b>	<b>325808,42</b>	<b>0</b>	0	0	0	0	0					0	
<b>-241735,25</b>	<b>-241735,25</b>	<b>16.000</b>	0	0	0	0	0					0	
1. + Einzahlungen aus Investitionszuwendungen													
7. + Einzahlungen aus Beiträgen und Engeln													
9. = <b>Einzahlungen aus Investitionstätigkeit</b>													
10. - Zuweisungen und Zuschüsse für Investitionen													
11. - Auszahlungen für den Erwerb von Grundstücken und Gebäuden													
12. - Auszahlungen für den Erwerb von beweglichen Vermögensgegenständen oberhalb der Wertgrenze von 150 Euro													
14. - Baumaßnahmen													
17. = <b>Auszahlungen aus Investitionstätigkeit</b>													
18. = <b>Saldo aus Investitionstätigkeit</b>													



# Investitionsprogramm 2026

Gemeinde: 05 Brest

Hauptproduktbereich 5 Gestaltung der Umwelt  
 Produktbereich 54 Verkehrsflächen und -anlagen, ÖPVN  
 Produktgruppe 545 Straßenreinigung, Straßenbeleuchtung  
 Produkt 54502 Straßenbeleuchtung

	1	2	3	4	5	6	7	8	9	Erläuterungen
		EUR	EUR	EUR	EUR	EUR	EUR	EUR	EUR	
Einzahlungen und Auszahlungen										
1. + Einzahlungen aus Investitionszuwendungen	14590,78	14590,78	0	0	0	0	0	0	0	
9. = Einzahlungen aus Investitionstätigkeit	14590,78	14590,78	0	0	0	0	0	0	0	
14. - Baumaßnahmen	80223,38	80223,38	0	0	0	0	0	0	0	
17. = Auszahlungen aus Investitionstätigkeit	80223,38	80223,38	0	0	0	0	0	0	0	
18. = Saldo aus Investitionstätigkeit	-65632,60	-65632,60	0	0	0	0	0	0	0	



# Investitionsprogramm 2026

Gemeinde: 05 Brest

Hauptproduktbereich 5 Gestaltung der Umwelt  
 Produktbereich 54 Verkehrsflächen und -anlagen, ÖPNV  
 Produktgruppe 547 ÖPNV  
 Produkt 54701 ÖPNV

	1	2	3	4	5	6	7	8	9	Erläuterungen
Einzahlungen und Auszahlungen										
	1									
1. + Einzahlungen aus Investitionszuwendungen	3774,10	3774,10	3774,10	0	0	0	0	0	0	
9. = <b>Einzahlungen aus Investitionstätigkeit</b>	<b>3774,10</b>	<b>3774,10</b>	<b>3774,10</b>	<b>0</b>	<b>0</b>	<b>0</b>	<b>0</b>	<b>0</b>	<b>0</b>	
10. - Zuweisungen und Zuschüsse für Investitionen	75000,00	75000,00	75000,00	0	0	0	0	0	0	
17. = <b>Auszahlungen aus Investitionstätigkeit</b>	<b>75000,00</b>	<b>75000,00</b>	<b>75000,00</b>	<b>0</b>	<b>0</b>	<b>0</b>	<b>0</b>	<b>0</b>	<b>0</b>	
18. = <b>Saldo aus Investitionstätigkeit</b>	<b>-37225,90</b>	<b>-37225,90</b>	<b>-37225,90</b>	<b>0</b>	<b>0</b>	<b>0</b>	<b>0</b>	<b>0</b>	<b>0</b>	



# Investitionsprogramm 2026

Gemeinde: 05 Brest

Hauptproduktbereich 5 Gestaltung der Umwelt  
 Produktbereich 55 Natur- und Landschaftspflege  
 Produktgruppe 551 Öffentliches Grün  
 Produkt 55101 Öffentliches Grün und Parkanlagen

	Gesamtinvestitionssummen	bisher bereitgestellt	Ansatz des Vorjahres	Ansatz des Haushaltsjahres	Verpflichtungsermächtigungen	Ansatz des ersten Jahres der mittelfristigen Finanzplanung	Ansatz des zweiten Jahres der mittelfristigen Finanzplanung	Ansatz des dritten Jahres der mittelfristigen Finanzplanung	Erläuterungen
1	-	-	2025	2026	-	2027	2028	2029	
	EUR	EUR	EUR	EUR	EUR	EUR	EUR	EUR	
	2	3	4	5	6	7	8	9	10
1. + Einzahlungen aus Investitionszuwendungen	214133,12	214133,12	0	0	0	0	0	0	
9. = Einzahlungen aus Investitionstätigkeit	214133,12	214133,12	0	0	0	0	0	0	
18. = Saldo aus Investitionstätigkeit	214133,12	214133,12	0	0	0	0	0	0	



# Investitionsprogramm 2026

Gemeinde: 05 Brest

Hauptproduktbereich 5 Gestaltung der Umwelt  
 Produktbereich 57 Wirtschaft und Tourismus  
 Produktgruppe 573 Allgemeine Einrichtungen und Unternehmen  
 Produkt 57301 Bauhof

	1	Einzahlungen und Auszahlungen	Gesamtinvestitionssummen	bisher bereitgestellt	Ansatz des Vorjahres	Ansatz des Haushaltsjahres	Verpflichtungsermächtigungen	Ansatz des			Erläuterungen
								mittelfristigen Finanzplanung			
								ersten Jahres	zweiten Jahres	dritten Jahres	
					2025	2026	-	2027	2028	2029	
			EUR	EUR	EUR	EUR	EUR	EUR	EUR	EUR	
	2	3	4	5	6	7	8	9			
3. + Einzahlungen aus der Veräußerung von beweglichen Vermögensgegenständen oberhalb der Wertgrenze von 150 Euro	500,00	500,00	0	0	0	0	0	0	0	0	
9. = Einzahlungen aus Investitionstätigkeit	500,00	500,00	0	0	0	0	0	0	0	0	
12. - Auszahlungen für den Erwerb von beweglichen Vermögensgegenständen oberhalb der Wertgrenze von 150 Euro	3700,00	3700,00	0	0	0	0	0	0	0	0	
17. = Auszahlungen aus Investitionstätigkeit	3700,00	3700,00	0	0	0	0	0	0	0	0	
18. = Saldo aus Investitionstätigkeit	-3200,00	-3200,00	0	0	0	0	0	0	0	0	10



# Investitionsprogramm 2026

Gemeinde: 05 Brest

- Hauptproduktbereich 6 Zentrale Finanzleistungen
- Produktbereich 61 Allgemeine Finanzwirtschaft
- Produktgruppe 612 Sonstige allgemeine Finanzwirtschaft
- Produkt 61201 Sonstige allgemeine Finanzwirtschaft

	Gesamt-investitions-summen	bisher bereitgestellt	Ansatz des Vorjahres	Ansatz des Haushaltsjahres	Verpflichtungs-ermäch-tigungen	Ansatz des ersten Jahres der mittelfristigen Finanzplanung	Ansatz des zweiten Jahres der mittelfristigen Finanzplanung	Ansatz des dritten Jahres der mittelfristigen Finanzplanung	Erläuterungen
	EUR	EUR	EUR	EUR	EUR	EUR	EUR	EUR	
Einzahlungen und Auszahlungen	-	-	2025	2026	-	2027	2028	2029	-
	2	3	4	5	6	7	8	9	
10. - Zuweisungen und Zuschüsse für Investitionen	58800,00	58800,00							
17. = Auszahlungen aus Investitionstätigkeit	58800,00	58800,00							
18. = Saldo aus Investitionstätigkeit	-58800,00	-58800,00							10

**Stellenplan**  
**der**  
**Gemeinde Brest**  
**für das**  
**Haushaltsjahr 2026**

Lfd. Nr.	Funktionsbezeichnung	Entgelt- gruppe TVöD	Entgelt- gruppe TVöD/ S u E	Wöchentl. Std.-Zahl	Zahl der Stellen im Haushaltsjahr 2026	Zahl der Stellen im Vorjahr	davon am 30.06.2025		Erläuterungen
							insgesamt	tatsächl. besetzt	
1	2	3	4	5	6	7	8	9	10
<b><u>a) Angestellte</u></b>									
1	Kiga-Leiter/in	S 9/S 13		37,00	0,95	0,95	0,95	0,00	
2	Kiga-Gruppenleiter/in	S 8a		30,00	0,77	0,77	0,77	0,00	
3	Erzieher/in	S 8a		30,00	0,77	0,77	0,77	0,00	
4	Erzieher/in	S 8a		28,50	0,73	0,00	0,00	0,00	
5	Kinderpfleger/in	S 4		25,00	0,64	0,64	0,64	0,00	
6	Kiga-Helfer/in	S 3		28,50	0,00	0,73	0,73	0,00	
7	Kiga-Helfer/in	S 3		25,00	0,64	0,64	0,64	0,00	
8	Sozialassistent/in	S 3		25,00	0,64	0,64	0,64	0,00	
9	Sozialassistent/in	S 3		24,50	0,50	0,50	0,50	0,00	
					<b>5,64</b>	<b>5,64</b>	<b>5,64</b>	<b>0,00</b>	
<b><u>b) Arbeiter</u></b>									
1	Raumpfleger/in	2		18,00	0,46	0,46	0,46	0,00	
2	Gemeindearbeiter/in	2		13,00	0,33	0,33	0,33	0,00	
					<b>0,79</b>	<b>0,79</b>	<b>0,79</b>	<b>0,00</b>	





# Bilanz 2023

Gemeinde: 05 Brest

Aktiva		Vorjahr	Haushaltsjahr
		2022	2023
1		EUR	EUR
		2	3
<b>1</b>	<b>Immaterielles Vermögen</b>	<b>162.065,69</b>	<b>383.141,08</b>
1.1	Konzessionen	0,00	0,00
1.2	Lizenzen	0,00	0,00
1.3	Ähnliche Rechte	0,00	0,00
1.4	Geleistete Investitionszuweisungen und -zuschüsse	162.065,69	383.141,08
1.5	Aktivierter Umstellungsaufwand	0,00	0,00
1.6	Sonstiges immaterielles Vermögen	0,00	0,00
<b>2</b>	<b>Sachvermögen</b>	<b>2.716.961,20</b>	<b>3.569.766,70</b>
2.1	Unbebaute Grundstücke und grundstücksgleiche Rechte	206.416,87	206.416,87
2.2	Bebaute Grundstücke und grundstücksgleiche Rechte	920.418,99	1.934.258,92
2.3	Infrastrukturvermögen	993.551,52	1.380.641,04
2.4	Bauten auf fremden Grundstücken	0,00	0,00
2.5	Kunstgegenstände, Kulturdenkmäler	0,00	0,00
2.6	Maschinen und technische Anlagen, Fahrzeuge	3.436,71	2.908,14
2.7	Betriebs- und Geschäftsausstattung, Pflanzen und Tiere	27.523,55	43.794,20
2.8	Vorräte	0,00	0,00
2.9	Geleistete Anzahlungen, Anlagen im Bau	565.613,56	1.747,53
<b>3</b>	<b>Finanzvermögen</b>	<b>1.361.301,63</b>	<b>1.054.450,90</b>
3.1	Anteile an verbundenen Unternehmen	0,00	0,00
3.2	Beteiligungen	0,00	0,00
3.3	Sondervermögen mit Sonderrechnung	0,00	0,00
3.4	Ausleihungen	0,00	0,00
3.5	Wertpapiere	0,00	0,00
3.6	Öffentlich-rechtliche Forderungen	24.989,86	30.400,17
3.7	Forderungen aus Transferleistungen	0,00	0,00
3.8	Sonstige privatrechtliche Forderungen	12.163,37	90.579,31
3.9	Durchlaufende Posten und sonstige Vermögensgegenstände	1.324.148,40	933.471,42
<b>4</b>	<b>Liquide Mittel</b>	<b>0,00</b>	<b>0,00</b>
<b>5</b>	<b>Aktive Rechnungsabgrenzung</b>	<b>73,44</b>	<b>0,00</b>
	<b>Bilanzsumme AKTIVA</b>	<b>4.240.401,96</b>	<b>5.007.358,68</b>



# Bilanz 2023

Gemeinde: 05 Brest

Passiva		Vorjahr	Haushaltsjahr
		2022	2023
		EUR	EUR
1		2	3
<b>1</b>	<b>Nettoposition</b>	<b>3.892.709,12</b>	<b>4.161.475,83</b>
1.1	Basis-Reinvermögen	1.076.099,60	1.076.099,60
1.1.1	Reinvermögen	1.076.099,60	1.076.099,60
1.1.2	Sollfehlbetrag aus kameralem Abschluss	0,00	0,00
1.2	Rücklagen	967.323,53	961.149,08
1.2.1	Rücklagen aus Überschüssen des ordentlichen Ergebnisses	822.546,27	866.286,97
1.2.2	Rücklagen aus Überschüssen des außerordentlichen Ergebnisses	144.777,26	94.862,11
1.2.3	Rücklagen aus Investitionszuwendungen für nicht abnutzbare Vermögensgegenstände	0,00	0,00
1.2.4	Zweckgebundene Rücklagen	0,00	0,00
1.2.5	Sonstige Rücklagen	0,00	0,00
1.3	Jahresergebnis	-6.174,45	171.172,05
1.3.1	Fehlbeträge aus Vorjahren	0,00	0,00
1.3.1.1	Fehlbeträge aus Vorjahren mit einer epidemischen Lage (§ 182 Abs. 4 Satz 1 Nr. 1 NKomVG)	0,00	0,00
1.3.1.2	Fehlbeträge aus anderen Vorjahren	0,00	0,00
1.3.2	Jahresüberschuss/Jahresfehlbetrag	-6.174,45	171.172,05
	- ordentlichen Ergebniss	43.740,70	171.172,05
	- außerordentlichen Ergebniss	-49.915,15	0,00
	(Vorbelastung aus Haushaltsresten für Aufwendungen: 0,00 Euro)		
1.4	Sonderposten	1.855.460,44	1.953.055,10
1.4.1	Investitionszuweisungen und -zuschüsse	699.477,22	1.356.874,20
1.4.2	Beiträge und ähnliche Entgelte	353.020,15	337.217,83
1.4.3	Gebührenaussgleich	0,00	0,00
1.4.4	Bewertungsausgleich	0,00	0,00
1.4.5	Erhaltene Anzahlungen auf Sonderposten	802.963,07	258.963,07
1.4.6	Sonstige Sonderposten	0,00	0,00
<b>2</b>	<b>Schulden</b>	<b>197.757,59</b>	<b>830.629,11</b>
2.1	Geldschulden	0,00	0,00
2.1.1	Anleihen	0,00	0,00
2.1.2	Verbindlichkeiten aus Krediten für Investitionen	0,00	0,00
2.1.3	Liquiditätskredite	0,00	0,00
2.1.4	Verbindlichkeiten aus der Aufnahme von Krediten und Liquiditätskrediten nach § 111 Abs. 7 Satz 1 NKomVG	0,00	0,00
2.1.4.1	Verbindlichkeiten aus der Aufnahme von Krediten für Investitionen	0,00	0,00
2.1.4.2	Verbindlichkeiten aus der Aufnahme von Liquiditätskrediten	0,00	0,00
2.2	Verbindlichkeiten aus kreditähnlichen Rechtsgeschäften	0,00	0,00
2.3	Verbindlichkeiten aus Lieferungen und Leistungen	95.209,95	811.070,77
2.4	Transferverbindlichkeiten	0,00	0,00
2.4.1	Finanzausgleichsverbindlichkeiten	0,00	0,00
2.4.2	Verbindlichkeiten aus Zuweisungen und Zuschüssen für laufende Zwecke	0,00	0,00
2.4.3	Verbindlichkeiten aus Schuldendiensthilfen	0,00	0,00
2.4.4	Soziale Leistungsverbindlichkeiten	0,00	0,00
2.4.5	Verbindlichkeiten aus Zuweisungen und Zuschüssen für Investitionen	0,00	0,00
2.4.6	Steuerverbindlichkeiten	0,00	0,00
2.4.7	Andere Transferverbindlichkeiten	0,00	0,00
2.5	Sonstige Verbindlichkeiten	102.547,64	19.558,34
2.5.1	Durchlaufende Posten	0,00	0,00



# Bilanz 2023

Gemeinde: 05 Brest

Passiva		Vorjahr	Haushaltsjahr
		2022	2023
		EUR	EUR
1		2	3
2.5.1.1	Verrechnete Mehrwertsteuer	0,00	0,00
2.5.1.2	Abzuführende Lohn- und Kirchensteuer	0,00	0,00
2.5.1.3	Sonstige durchlaufende Posten	0,00	0,00
2.5.2	Abzuführende Gewerbesteuer	0,00	0,00
2.5.3	Empfangene Anzahlungen	0,00	0,00
2.5.4	Andere sonstige Verbindlichkeiten	102.547,64	19.558,34
<b>3</b>	<b>Rückstellungen</b>	<b>149.935,25</b>	<b>15.253,74</b>
3.1	Pensionsrückstellungen und ähnliche Verpflichtungen	0,00	0,00
3.2	Rückstellungen für Altersteilzeitarbeit und ähnliche Maßnahmen	3.486,58	2.018,90
3.3	Rückstellungen für unterlassene Instandhaltung	0,00	0,00
3.4	Rückstellungen für Rekultivierung und Nachsorge geschlossener Abfalldeponien	0,00	0,00
3.5	Rückstellungen für die Sanierung von Altlasten	0,00	0,00
3.6	Rückstellungen im Rahmen des Finanzausgleichs und von Steuerschuldverhältnissen	133.000,00	0,00
3.7	Rückstellungen für drohende Verpflichtungen aus Bürgschaften, Gewährleistungen und anhängigen Gerichtsverfahren	0,00	0,00
3.8	Andere Rückstellungen	13.448,67	13.234,84
<b>4</b>	<b>Passive Rechnungsabgrenzung</b>	<b>0,00</b>	<b>0,00</b>
	<b>Bilanzsumme PASSIVA</b>	<b>4.240.401,96</b>	<b>5.007.358,68</b>

## Vorbelastungen künftiger Haushaltsjahre

1. Haushaltsreste: 345.452,47 Euro
2. Bürgschaften: 0,00 Euro
3. Gewährleistungsverträge: 0,00 Euro
4. in Anspruch genommene Verpflichtungsermächtigungen: 0,00 Euro
5. Verpflichtungen aus kreditähnlichen Rechtsgeschäften: 0,00 Euro
6. über das Haushaltsjahr hinaus gestundete Beträge: 2.587,00 Euro

