





























Ergebnis Europawahl 2004
Endergebnis
 27 Stimmbezirke

CDU		53,5 %	-1,4
Ergebnis 1999		54,9 %	
SPD		23,4 %	-11,6
Ergebnis 1999		35,0 %	
GRÜNE		8,4 %	+4,6
Ergebnis 1999		3,8 %	
FDP		6,7 %	+4,5
Ergebnis 1999		2,2 %	
PDS		1,2 %	+0,3
Ergebnis 1999		0,9 %	
REP		0,5 %	-0,2
Ergebnis 1999		0,7 %	
Sonstige		6,2 %	+3,8
Ergebnis 1999		2,4 %	

Wahlberechtigte: 15.329
 Wahlbeteiligung: 38,3%

Flecken Harsefeld
 (12 Stimmbezirke)

CDU		46,9 %	-2,6
Ergebnis 1999		49,5 %	
SPD		27,6 %	-11,9
Ergebnis 1999		39,5 %	
GRÜNE		10,6 %	+5,8
Ergebnis 1999		4,8 %	
FDP		6,7 %	+4,6
Ergebnis 1999		2,1 %	

PDS		1,4 %	+0,3
Ergebnis 1999		1,1 %	
REP		0,4 %	-0,5
Ergebnis 1999		0,9 %	
Sonstige		6,2 %	+4,1
Ergebnis 1999		2,1 %	

Nr.	Stimmbezirk	Wahlberechtigte	Wähler (-innen)	CDU	SPD	GRÜNE	FDP	PDS	REP	Sonstige
1	Grundschule Am Feldbusch R 1	986	360	149 42,1% (-5,0)	92 26,0% (-11,1)	51 14,4% (+8,2)	31 8,8% (+4,2)	3 0,8% (+0,4)	2 0,6% (-0,2)	26 7,3% (+3,4)
2.1	<i>EW 1999</i>	708	262	122 47,1%	96 37,1%	16 6,2%	12 4,6%	1 0,4%	2 0,8%	10 3,9%
2	Grundschule Am Feldbusch R 2	908	310	148 48,4% (-1,3)	80 26,1% (-14,3)	28 9,2% (+5,7)	17 5,6% (+4,3)	6 2,0% (+0,1)	2 0,7% (-1,2)	25 8,2% (+6,9)
2.2	<i>EW 1999</i>	952	316	155 49,7%	126 40,4%	11 3,5%	4 1,3%	6 1,9%	6 1,9%	4 1,3%
3	Grundschule Harsefeld R 32	892	298	106 35,8% (-5,7)	98 33,1% (-14,1)	43 14,5% (+9,1)	21 7,1% (+5,6)	4 1,4% (+0,2)	4 1,4% (+0,8)	20 6,8% (+4,1)
2.3	<i>EW 1999</i>	1.040	340	139 41,5%	158 47,2%	18 5,4%	5 1,5%	4 1,2%	2 0,6%	9 2,7%
4	Grundschule Harsefeld R 33	949	332	140 43,9% (-1,7)	106 33,2% (-9,3)	33 10,3% (+3,4)	20 6,3% (+3,6)	3 0,9% (-0,3)	1 0,3% (+0,3)	16 5,0% (+3,8)
2.4	<i>EW 1999</i>	696	262	118 45,6%	110 42,5%	18 6,9%	7 2,7%	3 1,2%	0 0,0%	3 1,2%
5	Grundschule Harsefeld R 34	878	340	167 49,7% (-1,1)	80 23,8% (-11,9)	29 8,6% (+3,4)	24 7,1% (+3,4)	8 2,4% (+1,5)	1 0,3% (-1,9)	27 8,0% (+6,5)
2.5	<i>EW 1999</i>	816	330	165 50,8%	116 35,7%	17 5,2%	12 3,7%	3 0,9%	7 2,2%	5 1,5%
6	Amtshof	834	275	143 52,6% (-8,1)	65 23,9% (-6,1)	22 8,1% (+5,4)	19 7,0% (+5,0)	5 1,8% (+1,1)	0 0,0% (-0,3)	18 6,6% (+2,9)
2.6	<i>EW 1999</i>	817	302	182 60,7%	90 30,0%	8 2,7%	6 2,0%	2 0,7%	1 0,3%	11 3,7%
7	Kirchliches Gemeindehaus R 1	866	310	155 50,7% (+5,4)	82 26,8% (-16,9)	25 8,2% (+1,5)	15 4,9% (+3,7)	5 1,6% (-0,0)	1 0,3% (-0,5)	23 7,5% (+6,7)
2.7	<i>EW 1999</i>	652	258	115 45,3%	111 43,7%	17 6,7%	3 1,2%	4 1,6%	2 0,8%	2 0,8%
8	Kirchliches Gemeindehaus R 2	848	269	103 39,6% (-7,6)	93 35,8% (-7,2)	27 10,4% (+5,3)	15 5,8% (+4,9)	2 0,8% (-0,9)	1 0,4% (-0,0)	19 7,3% (+5,6)
2.8	<i>EW 1999</i>	647	237	111	101	12	2	4	1	4

				47,2%	43,0%	5,1%	0,9%	1,7%	0,4%	1,7%
9	DRK-Seniorenheim	961	314	150 48,2% (-1,4)	84 27,0% (-11,4)	40 12,9% (+8,5)	15 4,8% (+2,9)	9 2,9% (+1,0)	0 0,0% (-1,1)	13 4,2% (+1,5)
2.9	EW 1999	951	367	181 49,6%	140 38,4%	16 4,4%	7 1,9%	7 1,9%	4 1,1%	10 2,7%
10	Dorfgemeinschaftshaus Hollenbe	486	222	127 57,7% (-4,9)	48 21,8% (-7,2)	17 7,7% (+5,4)	18 8,2% (+5,9)	2 0,9% (+0,9)	1 0,5% (-1,4)	7 3,2% (+1,3)
2.10	EW 1999	485	216	134 62,6%	62 29,0%	5 2,3%	5 2,3%	0 0,0%	4 1,9%	4 1,9%
11	Gaststätte Ropers	371	165	83 52,2% (+1,0)	40 25,2% (-15,5)	17 10,7% (+7,8)	11 6,9% (+5,2)	0 0,0% (-0,6)	1 0,6% (-0,0)	7 4,4% (+2,1)
2.11	EW 1999	357	175	88 51,2%	70 40,7%	5 2,9%	3 1,7%	1 0,6%	1 0,6%	4 2,3%
12	Gaststätte Dammann Ruschwedel	383	110	54 49,1% (+7,1)	30 27,3% (-23,0)	12 10,9% (+4,6)	12 10,9% (+9,5)	0 0,0% (-0,0)	0 0,0% (-0,0)	2 1,8% (+1,8)
2.12	EW 1999	379	147	60 42,0%	72 50,3%	9 6,3%	2 1,4%	0 0,0%	0 0,0%	0 0,0%

Ahlerstedt
(9 Stimmbezirke)

CDU		64,3 %	+0,8
Ergebnis 1999		63,5 %	
SPD		17,8 %	-10,9
Ergebnis 1999		28,7 %	
GRÜNE		5,2 %	+3,2
Ergebnis 1999		2,0 %	
FDP		5,9 %	+3,9
Ergebnis 1999		2,0 %	
PDS		1,0 %	+0,5
Ergebnis 1999		0,5 %	
REP		0,6 %	+0,4
Ergebnis 1999		0,2 %	
Sonstige		5,3 %	+2,3
Ergebnis 1999		3,0 %	

Nr.	Stimmbezirk	Wahlberechtigte	Wähler (-innen)	CDU	SPD	GRÜNE	FDP	PDS	REP	Sonstige
13	Grundschule Ahlerstedt R 6	630	227	111 49,6% (-0,4)	56 25,0% (-17,5)	15 6,7% (+3,8)	23 10,3% (+6,5)	5 2,2% (+1,8)	2 0,9% (+0,9)	12 5,4% (+5,0)
3.13	<i>EW 1999</i>	664	242	120 50,0%	102 42,5%	7 2,9%	9 3,8%	1 0,4%	0 0,0%	1 0,4%
14	Grundschule Ahlerstedt R 7	646	281	182 65,7% (+1,7)	51 18,4% (-9,7)	16 5,8% (+3,8)	14 5,1% (+3,5)	1 0,4% (-0,8)	1 0,4% (-0,0)	12 4,3% (+1,5)
3.14	<i>EW 1999</i>	516	256	162 64,0%	71 28,1%	5 2,0%	4 1,6%	3 1,2%	1 0,4%	7 2,8%
15	Schule Ahrensmoor	358	144	104 73,8% (+7,6)	18 12,8% (-14,7)	7 5,0% (+4,4)	6 4,3% (+3,7)	1 0,7% (-0,5)	2 1,4% (+1,4)	3 2,1% (-1,7)
3.15	<i>EW 1999</i>	330	162	106 66,2%	44 27,5%	1 0,6%	1 0,6%	2 1,2%	0 0,0%	6 3,8%
16	Dorfgemeinschaftshaus Ahrenswoh	376	165	116 70,7% (+4,2)	22 13,4% (-15,3)	10 6,1% (+4,9)	5 3,0% (+1,8)	1 0,6% (+0,6)	0 0,0% (-0,6)	10 6,1% (+4,3)
3.16	<i>EW 1999</i>	357	168	111 66,5%	48 28,7%	2 1,2%	2 1,2%	0 0,0%	1 0,6%	3 1,8%
17	Autohaus Albers Bokel	186	100	62 62,0% (-0,2)	21 21,0% (-8,6)	8 8,0% (+7,0)	4 4,0% (+0,9)	2 2,0% (+2,0)	0 0,0% (-0,0)	3 3,0% (-1,1)
3.17	<i>EW 1999</i>	172	101	61 62,2%	29 29,6%	1 1,0%	3 3,1%	0 0,0%	0 0,0%	4 4,1%
18	Gaststätte Ahrens Kakerbeck	462	215	130 61,0% (-4,2)	46 21,6% (-3,8)	6 2,8% (-0,2)	16 7,5% (+5,5)	1 0,5% (-0,0)	1 0,5% (+0,5)	13 6,1% (+2,1)
3.18	<i>EW 1999</i>	457	203	131 65,2%	51 25,4%	6 3,0%	4 2,0%	1 0,5%	0 0,0%	8 4,0%
19	Gaststätte Seba Oersdorf	236	152	98 64,5% (-15,5)	29 19,1% (+4,1)	13 8,6% (+4,3)	6 3,9% (+3,9)	2 1,3% (+1,3)	0 0,0% (-0,7)	4 2,6% (+2,6)
3.19	<i>EW 1999</i>	223	143	112 80,0%	21 15,0%	6 4,3%	0 0,0%	0 0,0%	1 0,7%	0 0,0%
20	ehem. Schule Ottendorf	455	177	135 76,3% (+5,2)	19 10,7% (-12,7)	3 1,7% (+0,2)	10 5,6% (+4,1)	2 1,1% (+0,6)	2 1,1% (+1,1)	6 3,4% (+1,4)
3.20	<i>EW 1999</i>	448	201	140 71,1%	46 23,4%	3 1,5%	3 1,5%	1 0,5%	0 0,0%	4 2,0%
21	Dorfgemeinschaftshaus Wangerse	460	201	122 60,7% (+7,0)	31 15,4% (-16,2)	7 3,5% (+2,4)	14 7,0% (+3,3)	1 0,5% (-0,0)	2 1,0% (+0,5)	24 11,9% (+3,0)
3.21	<i>EW 1999</i>	449	191	102 53,7%	60 31,6%	2 1,1%	7 3,7%	1 0,5%	1 0,5%	17 8,9%

Bargstedt
(3 Stimmbezirke)

CDU		58,7 %	+0,8
Ergebnis 1999		57,9 %	
SPD		19,8 %	-11,8
Ergebnis 1999		31,6 %	
GRÜNE		7,7 %	+3,2
Ergebnis 1999		4,5 %	
FDP		7,1 %	+5,1
Ergebnis 1999		2,0 %	
PDS		0,9 %	-0,0
Ergebnis 1999		0,9 %	
REP		0,4 %	-0,1
Ergebnis 1999		0,5 %	
Sonstige		5,5 %	+3,0
Ergebnis 1999		2,5 %	

Nr.	Stimmbezirk	Wahlberechtigte	Wähler (-innen)	CDU	SPD	GRÜNE	FDP	PDS	REP	Sonstige
22	Grundschule Bargstedt R 2	547	207	125 61,0% (+2,4)	46 22,4% (-11,7)	10 4,9% (+2,2)	10 4,9% (+3,1)	1 0,5% (-0,0)	0 0,0% (-0,5)	13 6,3% (+4,5)
4.22	EW 1999	503	222	129 58,6%	75 34,1%	6 2,7%	4 1,8%	1 0,5%	1 0,5%	4 1,8%
23	Grundschule Bargstedt R 3	678	229	125 54,8% (+0,7)	46 20,2% (-13,1)	22 9,6% (+3,7)	21 9,2% (+7,2)	1 0,4% (-1,2)	1 0,4% (+0,4)	12 5,3% (+2,2)
4.23	EW 1999	627	259	138 54,1%	85 33,3%	15 5,9%	5 2,0%	4 1,6%	0 0,0%	8 3,1%
24	ehem. Schule Ohrensen	285	131	80 62,0% (-0,8)	19 14,7% (-10,9)	11 8,5% (+3,6)	9 7,0% (+4,6)	3 2,3% (+1,7)	1 0,8% (-0,4)	6 4,7% (+2,3)
4.24	EW 1999	275	164	103 62,8%	42 25,6%	8 4,9%	4 2,4%	1 0,6%	2 1,2%	4 2,4%

Brest
(3 Stimmbezirke)

CDU		56,0 %	-2,4
Ergebnis 1999		58,4 %	

SPD		16,9 %	-13,5
Ergebnis 1999		30,4 %	
GRÜNE		4,5 %	+1,8
Ergebnis 1999		2,7 %	
FDP		9,6 %	+6,4
Ergebnis 1999		3,2 %	
PDS		0,6 %	-0,3
Ergebnis 1999		0,9 %	
REP		1,5 %	-0,3
Ergebnis 1999		1,8 %	
Sonstige		10,8 %	+8,1
Ergebnis 1999		2,7 %	

Nr.	Stimmbezirk	Wahlberechtigte	Wähler (-innen)	CDU	SPD	GRÜNE	FDP	PDS	REP	Sonstige
25	ehem. Schule Brest	304	129	63 48,8% (-11,5)	25 19,4% (-9,6)	9 7,0% (+5,5)	9 7,0% (+4,7)	0 0,0% (-0,8)	1 0,8% (-1,5)	22 17,1% (+13,3)
5.25	EW 1999	294	131	79 60,3%	38 29,0%	2 1,5%	3 2,3%	1 0,8%	3 2,3%	5 3,8%
26	Dorfgemeinschaftshaus Reith	196	114	62 55,4% (+5,9)	17 15,2% (-20,6)	2 1,8% (-0,0)	18 16,1% (+9,7)	1 0,9% (-0,9)	3 2,7% (+0,9)	9 8,0% (+5,2)
5.26	EW 1999	188	111	54 49,5%	39 35,8%	2 1,8%	7 6,4%	2 1,8%	2 1,8%	3 2,8%
27	ehem. Schule Wohlerst	148	91	61 67,0% (+1,3)	14 15,4% (-10,9)	4 4,4% (-0,7)	5 5,5% (+4,5)	1 1,1% (+1,1)	1 1,1% (+0,1)	5 5,5% (+4,5)
5.27	EW 1999	149	99	65 65,7%	26 26,3%	5 5,1%	1 1,0%	0 0,0%	1 1,0%	1 1,0%

Stimmbezirksergebnisse

Nr.	Stimmbezirk	Wahlberechtigte	Wähler (-innen)	CDU	SPD	GRÜNE	FDP	PDS	REP	Sonstige
1	Grundschule Am Feldbusch R 1	986	360	149 42,1% (-5,0)	92 26,0% (-11,1)	51 14,4% (+8,2)	31 8,8% (+4,2)	3 0,8% (+0,4)	2 0,6% (-0,2)	26 7,3% (+3,4)

2.1	EW 1999	708	262	122 47,1%	96 37,1%	16 6,2%	12 4,6%	1 0,4%	2 0,8%	10 3,9%
2	Grundschule Am Feldbusch R 2	908	310	148 48,4% (-1,3)	80 26,1% (-14,3)	28 9,2% (+5,7)	17 5,6% (+4,3)	6 2,0% (+0,1)	2 0,7% (-1,2)	25 8,2% (+6,9)
2.2	EW 1999	952	316	155 49,7%	126 40,4%	11 3,5%	4 1,3%	6 1,9%	6 1,9%	4 1,3%
3	Grundschule Harsefeld R 32	892	298	106 35,8% (-5,7)	98 33,1% (-14,1)	43 14,5% (+9,1)	21 7,1% (+5,6)	4 1,4% (+0,2)	4 1,4% (+0,8)	20 6,8% (+4,1)
2.3	EW 1999	1.040	340	139 41,5%	158 47,2%	18 5,4%	5 1,5%	4 1,2%	2 0,6%	9 2,7%
4	Grundschule Harsefeld R 33	949	332	140 43,9% (-1,7)	106 33,2% (-9,3)	33 10,3% (+3,4)	20 6,3% (+3,6)	3 0,9% (-0,3)	1 0,3% (+0,3)	16 5,0% (+3,8)
2.4	EW 1999	696	262	118 45,6%	110 42,5%	18 6,9%	7 2,7%	3 1,2%	0 0,0%	3 1,2%
5	Grundschule Harsefeld R 34	878	340	167 49,7% (-1,1)	80 23,8% (-11,9)	29 8,6% (+3,4)	24 7,1% (+3,4)	8 2,4% (+1,5)	1 0,3% (-1,9)	27 8,0% (+6,5)
2.5	EW 1999	816	330	165 50,8%	116 35,7%	17 5,2%	12 3,7%	3 0,9%	7 2,2%	5 1,5%
6	Amtshof	834	275	143 52,6% (-8,1)	65 23,9% (-6,1)	22 8,1% (+5,4)	19 7,0% (+5,0)	5 1,8% (+1,1)	0 0,0% (-0,3)	18 6,6% (+2,9)
2.6	EW 1999	817	302	182 60,7%	90 30,0%	8 2,7%	6 2,0%	2 0,7%	1 0,3%	11 3,7%
7	Kirchliches Gemeindehaus R 1	866	310	155 50,7% (+5,4)	82 26,8% (-16,9)	25 8,2% (+1,5)	15 4,9% (+3,7)	5 1,6% (-0,0)	1 0,3% (-0,5)	23 7,5% (+6,7)
2.7	EW 1999	652	258	115 45,3%	111 43,7%	17 6,7%	3 1,2%	4 1,6%	2 0,8%	2 0,8%
8	Kirchliches Gemeindehaus R 2	848	269	103 39,6% (-7,6)	93 35,8% (-7,2)	27 10,4% (+5,3)	15 5,8% (+4,9)	2 0,8% (-0,9)	1 0,4% (-0,0)	19 7,3% (+5,6)
2.8	EW 1999	647	237	111 47,2%	101 43,0%	12 5,1%	2 0,9%	4 1,7%	1 0,4%	4 1,7%
9	DRK-Seniorenheim	961	314	150 48,2% (-1,4)	84 27,0% (-11,4)	40 12,9% (+8,5)	15 4,8% (+2,9)	9 2,9% (+1,0)	0 0,0% (-1,1)	13 4,2% (+1,5)
2.9	EW 1999	951	367	181 49,6%	140 38,4%	16 4,4%	7 1,9%	7 1,9%	4 1,1%	10 2,7%
10	Dorfgemeinschaftshaus Hollenbe	486	222	127 57,7% (-4,9)	48 21,8% (-7,2)	17 7,7% (+5,4)	18 8,2% (+5,9)	2 0,9% (+0,9)	1 0,5% (-1,4)	7 3,2% (+1,3)
2.10	EW 1999	485	216	134 62,6%	62 29,0%	5 2,3%	5 2,3%	0 0,0%	4 1,9%	4 1,9%
11	Gaststätte Ropers	371	165	83 52,2% (+1,0)	40 25,2% (-15,5)	17 10,7% (+7,8)	11 6,9% (+5,2)	0 0,0% (-0,6)	1 0,6% (-0,0)	7 4,4% (+2,1)
2.11	EW 1999	357	175	88 51,2%	70 40,7%	5 2,9%	3 1,7%	1 0,6%	1 0,6%	4 2,3%
12	Gaststätte Dammann	383	110	54	30	12	12	0	0	2

	Ruschwedel			49,1% (+7,1)	27,3% (-23,0)	10,9% (+4,6)	10,9% (+9,5)	0,0% (-0,0)	0,0% (-0,0)	1,8% (+1,8)
2.12	EW 1999	379	147	60 42,0%	72 50,3%	9 6,3%	2 1,4%	0 0,0%	0 0,0%	0 0,0%
13	Grundschule Ahlerstedt R 6	630	227	111 49,6% (-0,4)	56 25,0% (-17,5)	15 6,7% (+3,8)	23 10,3% (+6,5)	5 2,2% (+1,8)	2 0,9% (+0,9)	12 5,4% (+5,0)
3.13	EW 1999	664	242	120 50,0%	102 42,5%	7 2,9%	9 3,8%	1 0,4%	0 0,0%	1 0,4%
14	Grundschule Ahlerstedt R 7	646	281	182 65,7% (+1,7)	51 18,4% (-9,7)	16 5,8% (+3,8)	14 5,1% (+3,5)	1 0,4% (-0,8)	1 0,4% (-0,0)	12 4,3% (+1,5)
3.14	EW 1999	516	256	162 64,0%	71 28,1%	5 2,0%	4 1,6%	3 1,2%	1 0,4%	7 2,8%
15	Schule Ahrensmoor	358	144	104 73,8% (+7,6)	18 12,8% (-14,7)	7 5,0% (+4,4)	6 4,3% (+3,7)	1 0,7% (-0,5)	2 1,4% (+1,4)	3 2,1% (-1,7)
3.15	EW 1999	330	162	106 66,2%	44 27,5%	1 0,6%	1 0,6%	2 1,2%	0 0,0%	6 3,8%
16	Dorfgemeinschaftshaus Ahrenswoh	376	165	116 70,7% (+4,2)	22 13,4% (-15,3)	10 6,1% (+4,9)	5 3,0% (+1,8)	1 0,6% (+0,6)	0 0,0% (-0,6)	10 6,1% (+4,3)
3.16	EW 1999	357	168	111 66,5%	48 28,7%	2 1,2%	2 1,2%	0 0,0%	1 0,6%	3 1,8%
17	Autohaus Albers Bokel	186	100	62 62,0% (-0,2)	21 21,0% (-8,6)	8 8,0% (+7,0)	4 4,0% (+0,9)	2 2,0% (+2,0)	0 0,0% (-0,0)	3 3,0% (-1,1)
3.17	EW 1999	172	101	61 62,2%	29 29,6%	1 1,0%	3 3,1%	0 0,0%	0 0,0%	4 4,1%
18	Gaststätte Ahrens Kakerbeck	462	215	130 61,0% (-4,2)	46 21,6% (-3,8)	6 2,8% (-0,2)	16 7,5% (+5,5)	1 0,5% (-0,0)	1 0,5% (+0,5)	13 6,1% (+2,1)
3.18	EW 1999	457	203	131 65,2%	51 25,4%	6 3,0%	4 2,0%	1 0,5%	0 0,0%	8 4,0%
19	Gaststätte Seba Oersdorf	236	152	98 64,5% (-15,5)	29 19,1% (+4,1)	13 8,6% (+4,3)	6 3,9% (+3,9)	2 1,3% (+1,3)	0 0,0% (-0,7)	4 2,6% (+2,6)
3.19	EW 1999	223	143	112 80,0%	21 15,0%	6 4,3%	0 0,0%	0 0,0%	1 0,7%	0 0,0%
20	ehem. Schule Ottendorf	455	177	135 76,3% (+5,2)	19 10,7% (-12,7)	3 1,7% (+0,2)	10 5,6% (+4,1)	2 1,1% (+0,6)	2 1,1% (+1,1)	6 3,4% (+1,4)
3.20	EW 1999	448	201	140 71,1%	46 23,4%	3 1,5%	3 1,5%	1 0,5%	0 0,0%	4 2,0%
21	Dorfgemeinschaftshaus Wangerse	460	201	122 60,7% (+7,0)	31 15,4% (-16,2)	7 3,5% (+2,4)	14 7,0% (+3,3)	1 0,5% (-0,0)	2 1,0% (+0,5)	24 11,9% (+3,0)
3.21	EW 1999	449	191	102 53,7%	60 31,6%	2 1,1%	7 3,7%	1 0,5%	1 0,5%	17 8,9%
22	Grundschule Bargstedt R 2	547	207	125 61,0% (+2,4)	46 22,4% (-11,7)	10 4,9% (+2,2)	10 4,9% (+3,1)	1 0,5% (-0,0)	0 0,0% (-0,5)	13 6,3% (+4,5)
4.22	EW 1999	503	222	129	75	6	4	1	1	4

				58,6%	34,1%	2,7%	1,8%	0,5%	0,5%	1,8%
23	Grundschule Bargstedt R 3	678	229	125 54,8% (+0,7)	46 20,2% (-13,1)	22 9,6% (+3,7)	21 9,2% (+7,2)	1 0,4% (-1,2)	1 0,4% (+0,4)	12 5,3% (+2,2)
4.23	EW 1999	627	259	138 54,1%	85 33,3%	15 5,9%	5 2,0%	4 1,6%	0 0,0%	8 3,1%
24	ehem. Schule Ohrensen	285	131	80 62,0% (-0,8)	19 14,7% (-10,9)	11 8,5% (+3,6)	9 7,0% (+4,6)	3 2,3% (+1,7)	1 0,8% (-0,4)	6 4,7% (+2,3)
4.24	EW 1999	275	164	103 62,8%	42 25,6%	8 4,9%	4 2,4%	1 0,6%	2 1,2%	4 2,4%
25	ehem. Schule Brest	304	129	63 48,8% (-11,5)	25 19,4% (-9,6)	9 7,0% (+5,5)	9 7,0% (+4,7)	0 0,0% (-0,8)	1 0,8% (-1,5)	22 17,1% (+13,3)
5.25	EW 1999	294	131	79 60,3%	38 29,0%	2 1,5%	3 2,3%	1 0,8%	3 2,3%	5 3,8%
26	Dorfgemeinschaftshaus Reith	196	114	62 55,4% (+5,9)	17 15,2% (-20,6)	2 1,8% (-0,0)	18 16,1% (+9,7)	1 0,9% (-0,9)	3 2,7% (+0,9)	9 8,0% (+5,2)
5.26	EW 1999	188	111	54 49,5%	39 35,8%	2 1,8%	7 6,4%	2 1,8%	2 1,8%	3 2,8%
27	ehem. Schule Wohlerst	148	91	61 67,0% (+1,3)	14 15,4% (-10,9)	4 4,4% (-0,7)	5 5,5% (+4,5)	1 1,1% (+1,1)	1 1,1% (+0,1)	5 5,5% (+4,5)
5.27	EW 1999	149	99	65 65,7%	26 26,3%	5 5,1%	1 1,0%	0 0,0%	1 1,0%	1 1,0%

[zurück](#)